МІНІСТЕРСТВО ОСВІТИ І НАУКИ УКРАЇНИ
УМАНСЬКИЙ НАЦІОНАЛЬНИЙ УНІВЕРСИТЕТ

МІНІСТЕРСТВО ОСВІТИ І НАУКИ УКРАЇНИ
УМАНСЬКИЙ НАЦІОНАЛЬНИЙ УНІВЕРСИТЕТ

Кваліфікаційна наукова
праця на правах рукопису

ПУГОЛОВКО ІЛЛЯ СТАНІСЛАВОВИЧ

УДК 005:336.22:351.713:004.9

УПРАВЛІННЯ ВЗАЄМОДІЄЮ ВЕЛИКИХ ПЛАТНИКІВ ПОДАТКІВ ТА ДЕРЖАВИ В УМОВАХ ЦИФРОВОЇ ТРАНСФОРМАЦІЇ

073 «Менеджмент»
07 «Управління та адміністрування»

Подається на здобуття ступеня доктора філософії

Дисертація містить результати власних досліджень. Використання ідей, результатів і текстів інших авторів мають посилання на відповідне джерело



_____ І. С. Пуголовко

Науковий керівник: Новак Інна Миколаївна, доктор економічних наук, професор

Умань – 2026

АНОТАЦІЯ

Пуголовко І. С. Управління взаємодією великих платників податків та держави в умовах цифрової трансформації. – Кваліфікаційна наукова праця на правах рукопису.

Дисертація на здобуття наукового ступеня доктора філософії за спеціальністю 073 Менеджмент (07 Управління та адміністрування). – Уманський національний університет МОН України, Умань, 2026.

Дисертацію присвячено розробленню теоретико-методичних засад і прикладних інструментів моделі управління податковою взаємодією великого підприємства з державою в умовах цифрової трансформації. Актуальність теми зумовлена переходом відносин бізнесу з податковими органами у цифровий формат на всіх етапах. Це охоплює первинний облік, звітування, електронне листування, отримання роз'яснень, моніторинг ризиків і перевірки зі стандартним аудиторським файлом для податкових цілей (SAF-T UA). Поєднання нових цифрових вимог зі складним законодавством під час воєнного стану посилює навантаження на бізнес і виводить податкову роботу за межі бухгалтерії. Наукова проблема полягає в тому, що наявні підходи розглядають взаємодію великих платників податків із державою переважно з позиції фіскального нагляду або зводять її до правил звітування й оскарження донарахувань. Поза цілісним аналізом на рівні підприємства залишаються управлінські наслідки зміни статусу великого платника, готовність облікових систем до електронного обміну даними, обмеження вітчизняних механізмів партнерства, координація підрозділів і завчасне виявлення ризиків на основі відкритих даних та штучного інтелекту.

Уточнено зміст корпоративного податкового менеджменту як автономної управлінської підсистеми підприємства, відмінної від бухгалтерського обліку, юридичного супроводу та фінансового менеджменту. Його визначено як цикл організації, планування, регулювання і контролю для ухвалення рішень в умовах податкової невизначеності. Метою циклу є зниження ризиків і збереження ринкової вартості бізнесу через зовнішні, внутрішні, спеціальні та цифрові

методи. Систематизовано побудову внутрішньої системи податкового контролю на засадах моделі Комітету спонсорських організацій Комісії Тредвея у взаємозв'язку з податковою схильністю до ризику, звітуванням за стандартом Глобальної ініціативи зі звітності та кооперативним комплаєнсом. Виокремлено операційно-звітний, консультаційно-превентивний і контрольно-спірний напрями взаємодії.

Виявлено неузгодженість між критеріями масштабу підприємства у Податковому кодексі України, законодавстві про бухгалтерський облік та Господарському кодексі України. Розбіжність порогів доходу стимулює сегментаційний арбітраж і формує нерівномірне навантаження для компаній, які несуть обліково-аудиторський тягар великого підприємства без сервісного супроводу великих платників. Статус великого платника поєднує обслуговування у міжрегіональних управліннях Державної податкової служби України (ДПС) з подовженими строками перевірок і наданням електронних масивів первинних даних, що зумовлює первинне зростання витрат на дотримання законодавства. Дістала подальшого розвитку кількісна оцінка структури та міжперіодної динаміки категорії великих платників податків в Україні. На відміну від дослідження цієї групи як незмінного переліку найбільших за виручкою корпорацій, така оцінка спирається на пооб'єктний аналіз фінансової звітності в умовах закриття публічного реєстру. Доведено організаційний розподіл категорії на постійне ядро і змінну частину, а також провідну роль критерію сплачених податків у залученні значної частки середніх за доходом підприємств до спеціалізованого супроводу, що обґрунтовує різний підхід до побудови податкової функції в цих групах.

Здійснено оцінювання управлінських механізмів взаємодії бізнесу з державою та готовності інфраструктури інформаційних технологій великих платників до цифрового обміну даними. Виявлено подвійну інфраструктурну вразливість великих підприємств: інерційне збереження облікових програм підсанкційних розробників через капіталомісткість переналаштування контурів і високу концентрацію подання звітності через провідний комерційний шлюз.

Систематизовано точки перетину систем планування ресурсів підприємства (ERP) зі стандартизованими пакетами електронного аудиту (SAF-T UA), звітності у розрізі країн міжнародних груп компаній та автоматичного обміну фінансовою інформацією. Ці точки охоплюють зіставлення рахунків із державним планом, подокументний залишок заборгованості, партійний облік запасів, податкові різниці, облік внутрішньогрупових доходів за юрисдикціями і реєстри бенефіціарів. Визначено трирівневу схему з'єднання облікових систем із державними контурами через прямі модулі ERP, зовнішні модулі-посередники та внутрішню рамку контролю якості даних під час реєстрації документів.

Оцінено механізми партнерської взаємодії підприємств із державою у сфері оподаткування. Порівняння українського Переліку платників податків із високим рівнем добровільного дотримання законодавства з моделями кооперативного комплаєнсу Організації економічного співробітництва та розвитку засвідчило його переважно селективний, а не договірний характер. Когортний аналіз 253 великих платників виявив нестабільність перебування в Переліку: лише 30,0 % підприємств зберігали відповідний статус у всіх трьох досліджених зрізах, тоді як 85 % вибулих залишалися великими платниками податків. Доведено необхідність урахування цих обмежень під час формування управлінських орієнтирів і використання відкритих галузевих індикаторів ДПС у внутрішній системі моніторингу ризиків.

Оцінено якість каналів взаємодії в управлінні податковою невизначеністю за даними планів-графіків перевірок, реєстру індивідуальних податкових консультацій (ІПК) та судової практики великих платників. Удосконалено методичний підхід до аналізу комунікаційних бар'єрів в офіційному спілкуванні платників податків із державою, який, на відміну від суто правового огляду форми податкових роз'яснень, ґрунтується на текстовій класифікації масиву ІПК за типовими ознаками відмови чи неповної відповіді. На основі аналізу 23,9 тис. індивідуальних податкових консультацій та 5 117 епізодів судових спорів у 3 809 рішеннях щодо 924 великих платників діагностовано податкову невизначеність у системі управління взаємодією підприємств із державою. Виявлено обмеження

офіційного консультування як єдиного засобу попередження ризиків. Уперше розроблено двовимірну матрицю податкової вразливості підприємств, яка поєднує показники проблемності індивідуального податкового консультування та результативності судового захисту. На відміну від оцінювання лише частоти перевірок або сум санкцій, матриця дає змогу зіставляти невизначеність на етапі попереднього узгодження податкової позиції з результатами її подальшого судового захисту, визначати пріоритети управлінського реагування та диференціювати регламенти внутрішнього контролю. На цій основі обґрунтовано чотири напрями превентивного контролю податкових ризиків.

Удосконалено організаційний підхід до ресурсного забезпечення та розподілу повноважень податкової функції великого підприємства. Запропонований підхід, на відміну від уніфікованих моделей побудови обліково-податкових підрозділів, спирається на матрицю вибору конфігурації сорсингу (інсорсинг, аутсорсинг, ко-сорсинг, центр спільного обслуговування, децентралізована структура) залежно від стійкості статусу великого платника, складності облікової системи та профілю операцій. Для стабільного ядра категорії виправданим є стратегічний інсорсинг, а для змінної частини середніх за доходом підприємств – гнучка модель ко-сорсингу без розширення штату. Закріплено ролі п'яти підрозділів у дев'яти процесах за матрицею розподілу відповідальності.

Удосконалено організаційно-процесну модель управління податковою взаємодією великого підприємства з державою. Вона, на відміну від традиційних бухгалтерських підходів із розрізненим реагуванням служб на вже отримані запити чи донарахування ДПС, поєднує стратегічний, координаційний, операційно-регламентний і контрольно-аналітичний рівні в єдиний цикл на основі відкритих даних податкового органу. Закріплює наскрізну координацію звітної, консультаційної та спірної взаємодії за власником процесу у прямому підпорядкуванні фінансовому директору. Модель передбачає використання відкритих галузевих індикаторів ДПС як сигнальних орієнтирів внутрішньої карти ризиків, незалежне аудиторське підтвердження надійності контролів та

страхування податкових ризиків, що усуває розриви між підрозділами і забезпечує завчасний захист позиції підприємства.

Удосконалено методичний підхід до превентивного управління податковими ризиками шляхом відтворення логіки перевірок податкового органу у внутрішньому цифровому контурі підприємства. Підхід передбачає звірку облікових записів із державними реєстрами за чотирма точками ризику, трирівневу перевірку даних SAF-T UA перед поданням, галузеве порівняння із сигнальними зонами ризику та використання локальної бази податкової методології на основі генерації з доповненим пошуком (RAG) за обов'язкової перевірки результатів фахівцем. Це забезпечує методичну основу для завчасного виявлення невідповідностей і підготовки доказової бази до початку податкового контролю.

Удосконалено науково-методичний підхід до оцінювання результативності та ресурсної ефективності управління податковою взаємодією підприємства. Такий підхід, на відміну від оцінювання податкової роботи за ефективною ставкою оподаткування або загальними витратами на бухгалтерію, відокремлює первинний бухгалтерський облік від вартості податкової функції та розмежовує витрати на технічне звітування й управлінсько-аналітичне ядро. Враховано тимчасове зростання витрат на старті впровадження цифрових рішень за J-кривою продуктивності. Грошовий розрахунок чистого економічного ефекту спирається на різницю між економією від запобігання санкціям, зниження витрат на спори і збереження ліквідності оборотного капіталу та приростом управлінських, цифрових і аудиторських витрат. Цей розрахунок поєднано з негрошовими критеріями податкового комфорту керівництва, обґрунтованої довіри у відносинах із податковим органом та інвестиційної визначеності.

Практичне значення одержаних результатів полягає в можливості застосування запропонованих моделей, регламентів і цифрових інструментів для організації податкової функції великих і середніх підприємств, координації підрозділів, підвищення обґрунтованості управлінських рішень, завчасного виявлення ризиків та раціоналізації витрат на взаємодію з державою. Окремі

положення впроваджено у діяльність ТОВ «ЕПАМ ДІДЖИТАЛ» (довідка № 4711 від 26.10.2026), ТОВ «ЕПАМ СИСТЕМЗ» (довідка № 398 від 26.10.2026), ТОВ «УАЙТ КОНСАЛТИНГ» (довідки № 59 від 21.06.2024 і № 16 від 26.05.2026) та в освітній процес Уманського державного педагогічного університету імені Павла Тичини (довідка № 122/01 від 30.01.2026). Основні результати оприлюднено на 9 науково-практичних конференціях і опубліковано у 16 наукових працях (7 статтях у наукових фахових виданнях України категорії «Б» та 9 тезах доповідей).

Ключові слова: великі платники податків, корпоративний податковий менеджмент, податкова взаємодія з державою, цифрова трансформація, система внутрішнього податкового контролю, податкова невизначеність, матриця податкової вразливості, кооперативний комплаєнс.

ANNOTATION

Puholovko I. S. Management of Interaction between Large Taxpayers and the State in the Context of Digital Transformation. – Qualification scientific work as a manuscript.

Dissertation for the degree of Doctor of Philosophy in specialty 073 Management (07 Management and Administration). – Uman National University of the Ministry of Education and Science of Ukraine, Uman, 2026.

The dissertation develops theoretical and methodological foundations as well as practical tools for a model of managing tax interaction between a large enterprise and the state in the context of digital transformation. The topic is relevant because business-to-tax-authority relations are shifting to a digital format across all stages. This encompasses primary accounting, tax reporting, electronic correspondence, obtaining official clarifications, risk monitoring, and tax audits using the Standard Audit File for Tax in Ukraine (SAF-T UA). Combining new digital requirements with complex legislation under martial law increases businesses' compliance burden and extends tax work beyond routine accounting. The scientific problem is that existing approaches view large taxpayers' interaction with the state primarily through the lens of fiscal

supervision, or reduce it to filing rules and appeals against additional tax assessments. Meanwhile, enterprise-level analysis still overlooks the managerial implications of changes in large taxpayer status, the readiness of accounting systems for electronic data exchange, and the constraints of domestic partnership mechanisms. Cross-functional coordination among departments and early risk detection based on open data and artificial intelligence also remain insufficiently explored.

The conceptual scope of corporate tax management is clarified as an autonomous managerial subsystem of an enterprise, distinct from financial accounting, legal support, and general financial management. It is defined as a cycle of organizing, planning, regulating, and controlling aimed at decision-making under tax uncertainty. The cycle seeks to mitigate risks and preserve business market value through external, internal, special, and digital methods. The construction of an internal tax control system is systematized based on the Committee of Sponsoring Organizations of the Treadway Commission framework in connection with tax risk appetite, reporting under the Global Reporting Initiative standard, and cooperative compliance. Operational-reporting, advisory-preventive, and control-dispute areas of interaction are delineated.

Inconsistencies are identified among the enterprise size criteria in the Tax Code of Ukraine, accounting legislation, and the Commercial Code of Ukraine. Divergent revenue thresholds incentivize segmentation arbitrage and create an uneven burden for companies that bear the accounting and audit obligations of a large enterprise without the dedicated administrative servicing of large taxpayers. Large taxpayer status combines servicing at interregional directorates of the State Tax Service of Ukraine (STS) with extended audit durations and mandatory submission of electronic primary data arrays, driving an initial rise in compliance costs. The quantitative assessment of the structure and inter-period dynamics of Ukraine's large taxpayer category is further developed. Unlike studies that treat this group as a static list of the largest corporations by revenue, this assessment relies on an entity-level analysis of financial statements under restricted public access to the register. The organizational division of the category into a stable core and a variable segment is demonstrated. Furthermore, the leading role of the taxes-paid criterion in drawing a substantial share of medium-

revenue enterprises into specialized tax servicing is proven, substantiating differentiated approaches to building the corporate tax function across these groups.

The managerial mechanisms of business-to-state interaction and the readiness of large taxpayers' information technology infrastructure for digital data exchange are evaluated. A dual infrastructural vulnerability of large enterprises is identified: inertial retention of legacy accounting software from sanctioned vendors due to capital-intensive system reconfiguration, and high concentration of report submissions through a dominant commercial gateway. The intersection points between enterprise resource planning (ERP) systems and standardized packages for electronic audit (SAF-T UA), country-by-country reporting of multinational enterprise groups, and automatic exchange of financial information are systematized. These points cover account mapping to the state chart of accounts, document-level open balances, batch inventory tracking, tax adjustments, jurisdiction-specific intragroup revenue accounting, and beneficial ownership registers. A three-tier architecture for connecting accounting systems with state digital platforms is defined through direct ERP modules, external middleware modules, and an internal data quality control framework during document registration.

The mechanisms of partnership-based interaction between enterprises and the state in taxation are evaluated. Comparing the Ukrainian Register of Taxpayers with a High Level of Voluntary Tax Compliance against the cooperative compliance models of the Organization for Economic Cooperation and Development confirms its predominantly selective rather than contractual nature. A cohort analysis of 253 large taxpayers reveals tenure instability in the Register: only 30.0% of enterprises retained their status across all three examined snapshots, whereas 85% of the excluded companies remained large taxpayers. The need to account for these limitations when setting managerial benchmarks and using open industry-level STS indicators in the internal risk monitoring system is substantiated.

The quality of interaction channels in managing tax uncertainty is assessed using audit schedules, the register of individual tax rulings (ITRs), and judicial practice involving large taxpayers. The methodological approach to analyzing communication

barriers in official taxpayer-to-state interaction is improved. Unlike a purely legal review of the form of tax clarifications, it relies on text classification of the ITR corpus by typical markers of refusal or incomplete response. Based on an analysis of 23.9 thousand individual tax rulings and 5,117 litigation episodes across 3,809 court decisions involving 924 large taxpayers, the study diagnoses tax uncertainty in the enterprise-to-state interaction management system. The limitations of official tax advisory as a standalone risk prevention tool are identified. For the first time, a two-dimensional corporate tax vulnerability matrix is developed, combining indicators of problematic individual tax rulings and the effectiveness of judicial defense. Unlike assessments limited to audit frequency or penalty amounts, the matrix compares uncertainty during preliminary tax position alignment with subsequent litigation outcomes, sets managerial priorities, and differentiates internal control regulations. On this basis, four directions of preventive tax risk control are substantiated.

The organizational approach to resource allocation and authority distribution within the corporate tax function of a large enterprise is improved. Unlike uniform models for building accounting and tax units, the proposed approach relies on a sourcing configuration selection matrix (insourcing, outsourcing, co-sourcing, shared service center, or decentralized structure). The choice of configuration depends on the stability of large taxpayer status, accounting system complexity, and transaction profile. Strategic insourcing is justified for the stable core of the category. In contrast, a flexible co-sourcing model without permanent headcount expansion is substantiated for the variable segment of medium-revenue enterprises. The roles of five departments across nine processes are formalized using a responsibility assignment matrix.

The organizational and process model of managing tax interaction between a large enterprise and the state is improved. Unlike traditional accounting approaches with fragmented, reactive responses to STS inquiries or additional assessments, the model integrates strategic, coordinating, operational-regulatory, and control-analytical levels into a single cycle based on open tax authority data. It assigns end-to-end coordination of reporting, advisory, and dispute interaction to a process owner reporting directly to the Chief Financial Officer. The model incorporates open industry-

level STS indicators as early-warning benchmarks within the internal risk map, alongside independent audit assurance over control reliability and tax risk insurance. This eliminates interdepartmental gaps and ensures proactive defense of the enterprise's tax position.

The methodological approach to preventive tax risk management is improved by replicating the tax authority's audit logic within the enterprise's internal digital environment. The approach combines reconciling accounting records against state registers across four risk points, three-tier pre-submission validation of SAF-T UA data, and industry benchmarking against risk-signaling zones. It also utilizes a local tax methodology knowledge base powered by retrieval-augmented generation (RAG) with mandatory expert verification. This provides a methodological basis for early detection of discrepancies and preparation of an evidentiary defense file before the start of a tax audit.

The scientific and methodological approach to evaluating the effectiveness and resource efficiency of corporate tax interaction management is improved. Unlike evaluations of tax work based on the effective tax rate or total accounting costs, this approach separates primary bookkeeping from the cost of the corporate tax function. It distinguishes between technical filing expenditures and the analytical management core. It accounts for the temporary rise in costs at the initial stage of implementing digital solutions along the productivity J-curve. The monetary calculation of the net economic effect compares savings from prevented penalties, reduced dispute costs, and preserved working capital liquidity against incremental managerial, digital, and audit expenses. This calculation is combined with non-monetary criteria of executive tax comfort, justified trust in relations with the tax authority, and investment certainty.

The practical significance of the obtained results lies in applying the proposed models, regulations, and digital tools to organize the corporate tax function of large and medium-sized enterprises. These developments support interdepartmental coordination, substantiate managerial decisions, enable early risk detection, and rationalize the costs of interaction with the state. Specific provisions have been implemented at EPAM Digital LLC (certificate No. 4711, 26.10.2026), EPAM

Systems LLC (certificate No. 398, 26.10.2026), and White Consulting LLC (certificates No. 59, 21.06.2024; No. 16, 26.05.2026). They have also been introduced into the educational process at Pavlo Tychyna Uman State Pedagogical University (certificate No. 122/01, 30.01.2026). The main results were presented at 9 scientific and practical conferences and published in 16 scientific works (7 articles in peer-reviewed scientific professional journals of Ukraine, Category "B", and 9 conference abstracts).

Keywords: large taxpayers, corporate tax management, tax interaction with the state, digital transformation, internal tax control system, tax uncertainty, tax vulnerability matrix, cooperative compliance.

СПИСОК ПУБЛІКАЦІЙ ЗДОБУВАЧА ЗА ТЕМОЮ ДИСЕРТАЦІЇ

Наукові праці, в яких опубліковані основні наукові результати дисертації:

1. Чвертко Л. А., Пуголовко І. С. Виклики для функції податкового менеджменту в умовах цифрової трансформації. *Економіка та суспільство*. 2023. № 55. DOI: https://doi.org/10.32782/2524-0072/2023-55-99 (0,48 д. а.). Особистий внесок здобувача: виявлено виклики цифровізації для корпоративної функції податкового менеджменту великих платників податків та систематизовано вимоги до облікових даних.

2. Чвертко Л. А., Пуголовко І. С. Управління податковими ризиками підприємства через інструмент страхування. *Економічний простір*. 2024. № 189. С. 213–218. DOI: https://doi.org/10.32782/2224-6282/189-38 (0,46 д. а). Особистий внесок здобувача: обґрунтовано підхід до передачі фінансового ризику невизначених податкових позицій страховій компанії в умовах блокування консультаційного каналу.

3. Пуголовко І. С. Вплив діджиталізації на стан податкового комплаєнсу підприємств. *Актуальні проблеми розвитку економіки регіону*. 2024. Вип. 20. Т. 1. С. 354–363. DOI: https://doi.org/10.15330/apred.1.20.354-363 (0,84 д. а).

4. Puholovko I. Alternative Ways to Manage Cooperation in Tax Relations: Challenges of Digitalization and Tax Compliance. *Economies' Horizons*. 2024. № 2–3(28). С. 214–220. DOI: https://doi.org/10.31499/2616-5236.3(28).2024.310211 (0,53 д. а.).

5. Пуголовко І. С. Можливості електронного аудиту в Україні та виклики трансформації даних для бізнесу. *Економічні горизонти*. 2024. № 4(29). С. 103–112. DOI: https://doi.org/10.31499/2616-5236.4(29).2024.315374 (0,65 д. а.).

6. Пуголовко І. С. Роль аутсорсингу в управлінні податковими взаємовідносинами. *Ефективна економіка*. 2025. № 7. DOI: https://doi.org/10.32702/2307-2105.2025.7.101 (0,89 д. а.).

7. Пуголовко І. С. Цифрова трансформація податкових взаємовідносин як базова інфраструктура безпеки бізнесу. *Економічні горизонти*. 2025. № 4(33). С. 193–203. DOI: https://doi.org/10.31499/2616-5236.4(33).2025.347639 (0,73 д. а.).

Наукові праці, які засвідчують апробацію матеріалів дисертації:

8. Чвертко Л. А., Пуголовко І. С. Важливість впровадження новітніх інструментів взаємодії платника податків та контролюючого органу для проведення податкового аудиту. *Економічні та соціальні аспекти розвитку України на початку XXI століття*: матеріали XI Міжнар. наук.-практ. конф., м. Одеса, 17–18 жовт. 2023 р. Одеса : Одеський національний технологічний університет, 2023. С. 239–242. URL: https://ontu.edu.ua/download/konfi/2023/Collection-of-abstracts-ekonom-17-18-10-23-2.pdf (0,11 д. а.). Особистий внесок здобувача: проаналізовано вимоги до підготовки електронних облікових даних для проведення податкового аудиту.

9. Chvertko L., Puholovko I. Challenges of digital platforms implementation for cooperation of business and tax authorities. *Economic Security in the Context of Systemic Transformations*: International Conference, December 7–8, 2023, Chişinău. Chişinău: SEP ASEM, 2024. P. 127–130. URL: https://ase.md/files/conferinte/econsec/EconSec_Proceedings_2024.pdf (0,19 д. а.). Особистий внесок здобувача: розкрито організаційно-технологічні бар'єри впровадження цифрових платформ податкової взаємодії.

10. Пуголовко І. С., Чвертко Л. А. Перспективи впровадження цифрових каналів взаємодії платників податків та держави. *Глобалізація та розвиток інноваційних систем: тенденції, виклики, перспективи*: матеріали II Міжнар. наук.-практ. конф., м. Харків, 14–15 берез. 2024 р. Харків : Держ. біотехнологічний ун-т, 2024. С. 416–419. URL: https://repo.btu.kharkov.ua/bitstream/123456789/51222/1/conf-14-15-03-24-mater-417-420.pdf (0,12 д. а.). Особистий внесок здобувача: узагальнено напрями розвитку електронних сервісів комунікації платників податків із контролюючими органами.

11. Пуголовко І. С. Податковий комплаєнс в епоху діджиталізації. *Наука. Освіта. Молодь*: зб. матеріалів XVI Всеукр. наук. конф. студентів та молодих науковців, м. Умань, 30 квіт. 2024 р. Умань : Уманський держ. пед. ун-т імені Павла Тичини, 2024. С. 178–180. URL: https://library.udpu.edu.ua/library_files/stud_konferenzia/2024/1/69.pdf (0,14 д. а.).

12. Пуголовко І. С. Податкове консультування як механізм взаємодії платника податків та держави. *Актуальні питання розвитку економіки: світові та національні аспекти*: матеріали II Міжнар. наук.-практ. конф., м. Умань, 21 трав. 2024 р. Умань : Уманський держ. пед. ун-т імені Павла Тичини, 2024. С. 96–100. URL: https://urli.info/1pwYU (0,18 д. а.).

13. Пуголовко І. С. Трансформація даних обліку в контексті цифрової взаємодії платників податків і держави. *Моделювання та прогнозування економічних процесів*: зб. тез доп. XVIII Міжнар. наук.-практ. конф., м. Київ, 5 груд. 2024 р. Київ : КПІ ім. Ігоря Сікорського, Вид-во «Політехніка», 2024. С. 349–351. URL: https://ecocyber.fmm.kpi.ua/wp-content/uploads/2025/05/mpep_XVIII_2024.pdf (0,16 д. а.).

14. Пуголовко І. Взаємодія великих платників податків і держави в контексті змін цифрового середовища. *Економіка і бізнес: нові реалії, технологічні тренди, цифрові інновації*: матеріали Міжнар. наук.-практ. конф. здобувачів вищої освіти та молодих вчених, м. Львів – м. Ірпінь, 15 трав. 2025 р. Львів – Ірпінь, 2025. С. 389–393. URL: https://financial.lnu.edu.ua/wp-content/uploads/2025/06/Zbirnyk-konferentsii-15travnia-2025.pdf#page=389 (0,27 д. а.).

15. Пуголовко І. С. Використання сучасних аналітичних інструментів у податковому адмініструванні великих платників податків. *Наукові праці МАУП*. Проблеми модернізації України / редкол.: С. В. Храпатий (голова) [та ін.]. Київ : Міжрегіональна Академія управління персоналом, 2025. Вип. 1 (48). С. 164–167. URL: https://maup.com.ua/assets/files/news/naukovi-praci-maup_problemi-modernizacii-ukraini-4.pdf (0,15 д. а.).

16. Пуголовко І. С. Гібридна модель управління податковими ризиками підприємства в умовах цифровізації звітності. *Менеджмент XXI століття: проблеми і перспективи* : матеріали XVI Всеукр. наук.-практ. конф. (м. Умань, 22 жовт. 2026 р.). Умань : ВПЦ «Візаві», 2026. С. 113–115 (0,10 д. а.).

ЗМІСТ

ПЕРЕЛІК УМОВНИХ ПОЗНАЧЕНЬ 18
ВСТУП 20
РОЗДІЛ 1. ТЕОРЕТИКО-МЕТОДИЧНІ ЗАСАДИ ПОДАТКОВОГО МЕНЕДЖМЕНТУ ВЕЛИКИХ ПЛАТНИКІВ ПОДАТКІВ У СИСТЕМІ ЇХ ВЗАЄМОДІЇ З ДЕРЖАВОЮ 33
1.1. Зміст і організація податкового менеджменту підприємства у взаємодії з державою 33
1.2. Статус великого платника податків та його вплив на податковий менеджмент підприємства 51
1.3. Структура і динаміка категорії великих платників податків як чинник організації податкового управління підприємством 66
Висновки до першого розділу 80
РОЗДІЛ 2. ДІАГНОСТИКА РЕЗУЛЬТАТІВ ПОДАТКОВОЇ ВЗАЄМОДІЇ ПІДПРИЄМСТВ ЗІ СТАТУСОМ ВЕЛИКОГО ПЛАТНИКА ПОДАТКІВ З ДЕРЖАВОЮ 83
2.1. Стан і проблеми інформаційно-технологічного забезпечення управління податковою діяльністю підприємств 83
2.2. Діагностика партнерської взаємодії великих платників податків з державою 101
2.3. Оцінювання податкової невизначеності підприємств у системі управління їх взаємодією з державою 120
Висновки до другого розділу 143
РОЗДІЛ 3. УДОСКОНАЛЕННЯ ОРГАНІЗАЦІЇ ТА ІНСТРУМЕНТІВ УПРАВЛІННЯ ПОДАТКОВОЮ ВЗАЄМОДІЄЮ ВЕЛИКИХ ПЛАТНИКІВ ПОДАТКІВ 148
3.1. Організаційно-процесна модель управління податковою взаємодією підприємства 148
3.2. Цифрові інструменти превентивної ідентифікації податкових ризиків . 162
3.3. Економічна ефективність та результативність превентивного управління податковою взаємодією великих платників податків та держави 174
Висновки до третього розділу 182
ВИСНОВКИ 186
СПИСОК ВИКОРИСТАНИХ ДЖЕРЕЛ 195
ДОДАТКИ 214

ПЕРЕЛІК УМОВНИХ ПОЗНАЧЕНЬ

ВПП	великий платник (великі платники) податків
ДПС	Державна податкова служба України
ЄДРПОУ	Єдиний державний реєстр підприємств та організацій України
ЄДРСР	Єдиний державний реєстр судових рішень
ЄП	єдиний податок
ЄСВ	єдиний внесок на загальнообов'язкове державне соціальне страхування
ІПК	індивідуальна податкова консультація
ІТ	інформаційні технології
КВЕД	Класифікатор видів економічної діяльності
МГК	міжнародна група компаній
МСФЗ	Міжнародні стандарти фінансової звітності
ОЕСР	Організація економічного співробітництва та розвитку
ПДВ	податок на додану вартість
ПДФО	податок на доходи фізичних осіб
ПКУ	Податковий кодекс України
РРО	реєстратор розрахункових операцій
РС	рівень сплати податку на прибуток
РСЗБУ	середній показник сплати податків до зведеного бюджету України
ШІ	штучний інтелект
API	прикладний програмний інтерфейс (Application Programming Interface)
BAS	лінійка програмних продуктів для автоматизації обліку (Business Automation Software)
CbCR	звіт у розрізі країн міжнародної групи компаній (Country-by-Country Reporting)

COSO	Комітет спонсорських організацій Комісії Тредвея (Committee of Sponsoring Organizations of the Treadway Commission)
CRS	Загальний стандарт звітності для автоматичного обміну фінансовою інформацією (Common Reporting Standard)
ERP	система планування ресурсів підприємства (Enterprise Resource Planning)
ETR	ефективна ставка оподаткування (Effective Tax Rate)
FATCA	Закон США про податкові вимоги до іноземних рахунків (Foreign Account Tax Compliance Act)
FTE	еквівалент повної зайнятості (Full-Time Equivalent)
GRI	Глобальна ініціатива зі звітності (Global Reporting Initiative)
IDES	система міжнародного обміну даними Податкової служби США (International Data Exchange Service)
IRS	Податкова служба США (Internal Revenue Service)
ISAE	Міжнародний стандарт завдань з надання впевненості (International Standard on Assurance Engagements)
ISORA	Міжнародне обстеження податкових адміністрацій (International Survey on Revenue Administration)
RACI	матриця розподілу відповідальності (Responsible, Accountable, Consulted, Informed)
RAG	генерація з доповненим пошуком (Retrieval-Augmented Generation)
SAF-T UA	стандартний аудиторський файл для податкових цілей (Standard Audit File for Tax)
XML	розширювана мова розмітки (Extensible Markup Language)
XSD	схема XML-документа (XML Schema Definition)

ВСТУП

Обґрунтування вибору теми дослідження. Фінансова стійкість і збереження ринкової вартості великих підприємств прямо залежать від того, наскільки вчасно система корпоративного управління виявляє податкові ризики. Важливими умовами такої стійкості є контроль витрат на виконання вимог законодавства та передбачуваність податкових наслідків господарських операцій. Нині взаємодія бізнесу з податковими органами у більшості країн світу переходить у цифровий формат на всіх етапах. Це охоплює ведення первинного обліку, подання звітності, електронне листування, отримання офіційних роз'яснень із методології оподаткування, моніторинг ризиків і проходження перевірок. Податкові відомства замінюють вибіркові виїзні ревізії автоматизованим аналізом даних платників. Спеціалізоване супроводження великих платників податків діє у 86,1 % податкових адміністрацій світу і забезпечує в середньому 53,8 % національних податкових надходжень [93], а програми партнерської взаємодії впроваджено у 72,4 % відомств [157]. В Україні набуття статусу великого платника податків зумовлює переведення підприємства до міжрегіональних управлінь Державної податкової служби України (ДПС), подовження строків перевірок і постійний електронний обмін даними. Платник взаємодіє з податковим органом через систему електронного адміністрування податків, Електронний кабінет, пакети міжнародної звітності та надає під час перевірок великі масиви облікових даних, зокрема стандартний аудиторський файл (SAF-T UA). Накладання нових цифрових вимог на складне й мінливе законодавство під час воєнного стану збільшує адміністративне навантаження на бізнес. За даними обстеження Світового банку, 63,1 % юридичних осіб в Україні вважають складність і неузгодженість податкових норм головною перешкодою поточної діяльності. Щорічні витрати підприємств з оборотом понад 80 млн грн на виконання податкових вимог сягають 643,7–900,0 тис. грн і щонайменше 369 людино-днів [158; 8]. За цих умов податкова робота на великому підприємстві виходить за межі традиційної бухгалтерії і

потребує нових підходів до управління всіма процесами цифрової взаємодії з державою.

Теоретичні та прикладні засади податкового менеджменту й адміністрування великих платників податків досліджено у працях вітчизняних і зарубіжних учених. Зміст корпоративного податкового менеджменту, його місце в системі управління підприємством і зв'язок із фінансовим результатом розкрили О. Горох, О. Гудима, Л. Іванченкова, А. Крисоватий, О. Магопець, К. Проскура, В. Руденко, Л. Чвертко, В. Шкромида [26; 5; 48; 57; 60], а серед зарубіжних авторів – А. Гомес, М. Донохью, М. Ханлон [99; 109; 113]. Особливості статусу великих платників податків, реакцію бізнесу на розмірні пороги регулювання та витрати на дотримання вимог вивчали М. Альмунія, К. Баєр, С. Барріос, Ф. Клімса, Н. Новицька, А. Славкова, Дж. Слемрод, Е. Цвік [67; 71; 72; 122; 32; 50; 150; 167].

Побудову систем внутрішнього податкового контролю за моделлю Комітету спонсорських організацій Комісії Тредвея (COSO), оцінювання схильності до податкового ризику, розкриття інформації за стандартом Глобальної ініціативи зі звітності (GRI 207) і роботу програм кооперативного комплаєнсу проаналізували К. Арно, А. Брюне, М. Бужец, К. Ґослінга, В. Краєвський, Л. Ларсен, О. Мащенко, Дж. Оуенс, Д. Расшивалов, М. Сіґле [68; 83; 86; 110; 125; 79; 28; 135; 143; 148]. Питання обліково-інформаційного забезпечення оподаткування, електронного обміну даними, аналітики відкритих даних і практики податкових консультацій та спорів висвітлили Є. Аукштол, Е. Бассі, К. Бортняк, О. Вдовічена, Н. Демчишак, А. Котенко, М. Крупка, І. Лесик, С. Піцці, А. Сахбані, М. Чернуха, Н. Чухраєва, Н. Щербатенко [69; 73; 2; 4; 6; 23; 126; 24; 136; 164; 87; 58; 61].

Незважаючи на вагомий науковий доробок, окремі теоретико-методичні та прикладні аспекти управління взаємодією великих платників податків із державою потребують подальшого дослідження. Зокрема, недостатньо обґрунтовано особливості організації податкового менеджменту підприємств залежно від стійкості їхнього статусу великого платника податків; потребують

розвитку методичні підходи до оцінювання податкової невизначеності на основі результатів консультаційної та судової взаємодії; залишається актуальним удосконалення організаційно-процесних моделей управління податковою взаємодією, інтеграції цифрових інструментів превентивного контролю та оцінювання економічної результативності відповідних управлінських рішень.

Наукова проблема дисертаційного дослідження полягає в недостатньому теоретико-методичному обґрунтуванні організаційно-економічного забезпечення управління взаємодією великих платників податків із державою в умовах цифрової трансформації. Її вирішення потребує подолання суперечності між зростанням складності, інтенсивності та інформаційної насиченості податкової взаємодії і недостатньою узгодженістю організаційних структур, управлінських процесів, інформаційного забезпечення та механізмів превентивного управління податковими ризиками на рівні підприємства. Необхідність наукового обґрунтування підходів до вирішення зазначеної проблеми, спрямованих на підвищення результативності управлінських рішень і раціональне використання ресурсів підприємств, зумовила вибір теми дисертаційного дослідження, визначення його мети та завдань.

Зв'язок роботи з науковими програмами, планами, темами. Дисертаційне дослідження є складовою науково-дослідних тем Уманського національного університету «Концептуальні засади та механізми сталого розвитку України» (державний реєстраційний номер 0121U112522) та Уманського державного педагогічного університету імені П. Тичини «Стратегічне проєктування інноваційного бізнес-середовища для зміцнення безпеки людини в умовах воєнного та післявоєнного стану» (реєстраційний номер 0123U101614). Розробки дисертаційного дослідження спрямовані на підвищення стійкості бізнес-середовища і зниження податкової невизначеності в умовах воєнного стану, рекомендовані для використання у практиці корпоративного податкового комплаєнсу великих платників податків.

Мета і завдання дослідження. Метою дисертаційного дослідження є теоретико-методичне обґрунтування та розроблення практичних рекомендацій

щодо вдосконалення управління взаємодією великих платників податків із державою в умовах цифрової трансформації на основі розвитку організаційно-процесних підходів, удосконалення інформаційного забезпечення, превентивного управління податковими ризиками та підвищення результативності управлінських рішень.

Для досягнення поставленої мети визначено такі завдання:

– узагальнити теоретичні підходи до визначення сутності та змісту корпоративного податкового менеджменту;

– розкрити особливості статусу великого платника податків і визначити, які додаткові вимоги та витрати цей статус створює для управління підприємством;

– дослідити структуру і динаміку категорії великих платників податків в Україні та визначити управлінські наслідки набуття і втрати цього статусу для підприємства;

– оцінити стан інформаційно-технологічного забезпечення управління податковою діяльністю великих підприємств;

– проаналізувати партнерську взаємодію великих платників податків з державою та оцінити її інституційні обмеження в Україні;

– оцінити якість каналів податкової взаємодії з державою за даними планових перевірок, індивідуальних податкових консультацій і судових спорів та визначити пріоритети управління податковою невизначеністю великих платників податків;

– обґрунтувати організаційно-процесну модель управління податковою взаємодією підприємства, що визначає власника процесу, розподіл відповідальності між підрозділами та умови участі підприємства в режимах добровільної прозорості;

– удосконалити методичний підхід до превентивного управління податковими ризиками великих підприємств;

– розробити науково-методичний підхід до оцінювання економічної ефективності та результативності управління податковою взаємодією великих підприємств із державою.

Об'єкт дослідження – процес управління взаємодією великих платників податків із державою в умовах цифрової трансформації.

Предмет дослідження – сукупність теоретико-методичних і прикладних засад управління взаємодією великих платників податків із державою на основі організаційно-процесних підходів, цифрових інструментів і методів превентивного управління податковими ризиками.

Методи дослідження. Теоретико-методологічну основу дисертаційного дослідження становлять положення теорії менеджменту, системного, процесного, інституційного та ризик-орієнтованого підходів до управління підприємствами, що забезпечують комплексне дослідження організаційних, інформаційних та економічних аспектів взаємодії великих платників податків із державою в умовах цифрової трансформації.

Для досягнення поставленої мети та вирішення визначених завдань використано сукупність загальнонаукових і спеціальних методів дослідження, зокрема: теоретичного узагальнення, аналізу та синтезу – для уточнення сутності корпоративного податкового менеджменту, визначення його місця в системі управління підприємством, систематизації функцій і методів управління податковою взаємодією з державою; порівняльного, історико-логічного та інституційного аналізу – для дослідження особливостей статусу великого платника податків, визначення його впливу на організацію податкового менеджменту підприємства та формування вимог до ресурсного забезпечення управлінських процесів; економіко-статистичного аналізу, групування та структурно-динамічного порівняння – для оцінювання складу, структури й динаміки категорії великих платників податків, виявлення її постійного ядра та змінної частини, обґрунтування диференційованих підходів до організації управління; структурно-функціонального та порівняльного аналізу – для оцінювання стану інформаційно-технологічного забезпечення податкового

менеджменту підприємств, виявлення проблем інтеграції корпоративних інформаційних систем із цифровими сервісами державних органів та визначення напрямів удосконалення інформаційного забезпечення управлінських процесів; порівняльного та когортного аналізу – для дослідження механізмів партнерської взаємодії великих платників податків із державою, оцінювання стійкості участі підприємств у вітчизняних програмах добровільного дотримання податкового законодавства та визначення інституційних обмежень розвитку партнерських відносин; контент-аналізу, статистичного та матричного методів – для оцінювання податкової невизначеності на основі аналізу індивідуальних податкових консультацій, планових перевірок і судових рішень, виявлення комунікаційних бар'єрів, формування матриці податкової вразливості та визначення пріоритетів управлінського реагування; організаційного проєктування, структурно-функціонального моделювання – для обґрунтування організаційно-процесної моделі управління податковою взаємодією підприємства, визначення конфігурації податкової функції, координації управлінських процесів і розподілу повноважень та відповідальності між структурними підрозділами; ризик-орієнтованого аналізу та аналітичного моделювання – для вдосконалення методичного підходу до превентивного управління податковими ризиками, визначення контрольних точок їх завчасного виявлення, обґрунтування використання цифрових технологій та аналітичних інструментів підтримки управлінських рішень; економіко-математичного моделювання та сценарного аналізу – для розроблення науково-методичного підходу до визначення економічної ефективності та результативності управління податковою взаємодією підприємства, оцінювання ресурсних витрат, потенційних економічних результатів превентивного управління ризиками та доцільності впровадження запропонованих організаційних і цифрових рішень.

Комплексне застосування зазначених методів забезпечило системність дослідження, обґрунтованість одержаних наукових результатів та їх спрямованість на вдосконалення управління взаємодією великих платників податків із державою в умовах цифрової трансформації.

Інформаційну базу дисертаційного дослідження становлять законодавчі та нормативно-правові акти України, міжнародні стандарти та аналітичні звіти ОЕСР, Міжнародного валютного фонду, Світового банку, COSO і GRI 207, огляди аудиторсько-консалтингових компаній і аналітичних центрів, а також наукові праці вітчизняних і зарубіжних авторів. Розрахункову основу роботи сформовано на відкритих наборах даних за 2022–2025 роки (для реєстру ІПК і судових рішень – також за неповний 2026 рік): річній фінансовій звітності юридичних осіб із Єдиного державного вебпорталу відкритих даних (495 032 звіти); реєстрах великих платників податків (2 662 підприємств) та базі впроваджень облікових систем; зрізах Переліку платників податків з високим рівнем добровільного дотримання податкового законодавства (59,2 тис. записів); планах-графіках документальних планових перевірок ДПС; Єдиному реєстрі індивідуальних податкових консультацій (23,9 тис. записів); Єдиному державному реєстрі судових рішень (ЄДРСР), де досліджено 5 117 спірних епізодів у 3 809 судових рішеннях щодо 924 великих платників податків. Базовим періодом аналізу є 2023–2025 роки; окремі показники розраховано за іншими періодами залежно від доступності даних (структуру категорії великих платників – за 2022–2025 роки, реєстр ІПК і судові рішення – з урахуванням неповного 2026 року), що зазначено в назвах відповідних таблиць і рисунків.

Наукова новизна одержаних результатів полягає в теоретико-методичному обґрунтуванні та розробленні прикладних організаційно-процесних і цифрових інструментів управління податковою взаємодією великих платників податків із державою на всіх етапах цифрового обміну даними, методологічного узгодження позицій і проходження контролю. Найбільш вагомі наукові результати, що виносяться на захист, полягають у такому:

вперше:

– розроблено двовимірну матрицю податкової вразливості великих платників податків, методичною основою якої є комплексне оцінювання результатів офіційної консультаційної та судової взаємодії підприємств із державою шляхом поєднання коефіцієнтів проблемності індивідуальних

податкових консультацій і судового захисту платників податків. На відміну від наявних підходів, орієнтованих переважно на оцінювання фіскального навантаження, частоти перевірок і розміру податкових санкцій, запропонована матриця забезпечує диференційовану діагностику податкової невизначеності з урахуванням результативності попереднього узгодження податкової позиції та її подальшого судового захисту, що дає змогу визначати пріоритети управлінського реагування, обирати превентивні заходи й удосконалювати внутрішній податковий контроль великих підприємств;

удосконалено:

– організаційно-процесну модель управління податковою взаємодією великих підприємств із державою, яка, на відміну від традиційних підходів до організації податкової діяльності, передбачає інтеграцію стратегічного, координаційного, операційно-регламентного та контрольно-аналітичного рівнів управління в єдиний процесний цикл із визначенням його власника, розподілом повноважень і відповідальності між структурними підрозділами та використанням інформаційно-аналітичного забезпечення превентивного контролю. Запропонована модель поєднує операційно-звітний, консультаційно-превентивний і контрольно-спірний напрями взаємодії, забезпечує узгодженість управлінських процесів, своєчасне виявлення податкових ризиків та підвищення обґрунтованості управлінських рішень;

– організаційний підхід до формування та ресурсного забезпечення податкової функції великих підприємств, який ґрунтується на диференційованому виборі організаційної конфігурації податкового менеджменту залежно від стійкості статусу великого платника податків, складності корпоративної інформаційної системи та характеру господарських операцій. На відміну від уніфікованих підходів до побудови обліково-податкових підрозділів, запропоновано поєднання різних форм організації податкової функції, зокрема інсорсингу, аутсорсингу, ко-сорсингу, централізованого та децентралізованого управління, із визначенням функціональних повноважень і відповідальності структурних підрозділів на

основі матриці RACI, що створює передумови для раціонального використання управлінських ресурсів і підвищення узгодженості міжфункціональної взаємодії;

– методичний підхід до превентивного управління податковими ризиками великих підприємств, який, на відміну від традиційного контролю достовірності податкової звітності на завершальних етапах її формування, передбачає інтеграцію процедур завчасного виявлення ризиків у внутрішні інформаційні процеси підприємства. Підхід ґрунтується на відтворенні логіки автоматизованого податкового контролю в корпоративних ERP-системах, перехресній перевірці облікових даних із державними реєстрами, багаторівневій валідації інформації та використанні галузевих індикаторів і технологій штучного інтелекту, що забезпечує формування інформаційно-аналітичної основи для превентивного управлінського реагування та зниження податкової невизначеності;

– науково-методичний підхід до оцінювання економічної ефективності та результативності управління податковою взаємодією великих підприємств із державою, який, на відміну від підходів, орієнтованих переважно на оцінювання податкового навантаження та сукупних витрат на облікову діяльність, передбачає відокремлення витрат на податковий менеджмент від витрат на первинний бухгалтерський облік, урахування ресурсних витрат на впровадження цифрових рішень, економічних результатів запобігання податковим санкціям, скорочення витрат на врегулювання спорів і збереження ліквідності. Запропонований підхід поєднує монетарні та немонетарні критерії оцінювання, що дає змогу комплексно визначати результативність управлінських рішень і економічну доцільність удосконалення податкової взаємодії;

– методичний підхід до оцінювання комунікаційних бар'єрів у взаємодії великих платників податків із державою, який, на відміну від переважно нормативно-правового аналізу податкового консультування, ґрунтується на систематизації та кількісному оцінюванні результатів індивідуальних податкових консультацій за характером і повнотою наданих роз'яснень. Це дає

змогу визначати проблемні напрями офіційної комунікації, оцінювати рівень інформаційної невизначеності та обґрунтовувати вдосконалення внутрішніх процедур підготовки податкових запитів і прийняття управлінських рішень.

дістали подальшого розвитку:

– методичні положення щодо оцінювання структури та динаміки категорії великих платників податків, які, на відміну від традиційного дослідження цієї категорії як відносно сталої сукупності найбільших за обсягами доходу підприємств, передбачають аналіз міжперіодних змін її складу з виокремленням постійного ядра та змінної частини. Це дало змогу встановити особливості формування категорії великих платників податків, визначити вплив критеріїв набуття відповідного статусу на її структурні характеристики та обґрунтувати диференційований підхід до організації податкового менеджменту підприємств залежно від стійкості їхнього статусу;

– науково-методичні положення щодо оцінювання механізмів партнерської взаємодії великих платників податків із державою, які доповнено підходом до визначення стійкості участі підприємств у програмах добровільного дотримання податкового законодавства на основі когортного аналізу та порівняння з міжнародною практикою кооперативного комплаєнсу. Це дозволило виявити інституційні обмеження вітчизняної моделі партнерства, обґрунтувати необхідність урахування нестабільності відповідного статусу під час прийняття управлінських рішень та визначити напрями використання відкритих індикаторів податкових органів у системі внутрішнього моніторингу ризиків підприємств;

– організаційно-методичні положення щодо інформаційно-технологічного забезпечення управління податковою взаємодією великих підприємств із державою, які доповнено систематизацією інформаційних потоків між корпоративними обліковими системами та державними цифровими сервісами, визначенням інфраструктурних ризиків і обґрунтуванням трирівневої схеми інтеграції даних із використанням вбудованих модулів ERP-систем, зовнішніх програмних посередників та внутрішніх процедур контролю якості інформації.

Це сприяє узгодженості інформаційних процесів, підвищенню достовірності даних і вдосконаленню інформаційного забезпечення управлінських рішень.

Практичне значення результатів дисертаційного дослідження полягає в розробленні науково обґрунтованих рекомендацій та прикладних інструментів удосконалення управління взаємодією великих платників податків із державою в умовах цифрової трансформації, спрямованих на підвищення результативності управлінських процесів, удосконалення організаційного та інформаційно-аналітичного забезпечення податкового менеджменту, завчасне виявлення податкових ризиків і раціональне використання ресурсів підприємств.

Прикладне значення мають запропонована організаційно-процесна модель управління податковою взаємодією, яка може використовуватися під час формування та реорганізації податкових підрозділів великих підприємств, визначення функціональних повноважень і відповідальності учасників управлінських процесів; матриця вибору організаційної конфігурації податкової функції та розподілу відповідальності між структурними підрозділами; двовимірна матриця податкової вразливості, що забезпечує обґрунтування пріоритетів превентивного контролю за окремими напрямами оподаткування. Практичне використання запропонованих методичних підходів до аналізу індивідуальних податкових консультацій сприяє вдосконаленню процедур підготовки звернень до контролюючих органів та зниженню інформаційної невизначеності у взаємодії підприємств із державою.

Рекомендації щодо інтеграції процедур превентивного податкового контролю в корпоративні інформаційні системи можуть застосовуватися для автоматизації перевірки облікових даних, виявлення невідповідностей до подання податкової звітності та вдосконалення внутрішніх механізмів управління ризиками. Запропонований науково-методичний підхід до оцінювання економічної ефективності та результативності управління податковою взаємодією дає змогу обґрунтовувати доцільність організаційних змін і впровадження цифрових рішень з урахуванням витрат на їх реалізацію та очікуваних економічних результатів.

Окремі результати дисертаційного дослідження знайшли практичне застосування в діяльності підприємств та освітньому процесі. Зокрема, у діяльності ТОВ «ЕПАМ ДІДЖИТАЛ» (довідка № 4711 від 26.10.2026) та ТОВ «ЕПАМ СИСТЕМЗ» (довідка № 398 від 26.10.2026) враховано рекомендації щодо аналізу та попередньої перевірки запитів на індивідуальні податкові консультації, підготовки облікових даних для формування електронної звітності, а також використання відкритих державних інформаційних ресурсів для виявлення податкових ризиків.

У діяльності ТОВ «УАЙТ КОНСАЛТИНГ» використано підходи до систематизації результатів індивідуальних податкових консультацій, аналізу податкових ризиків із застосуванням технологій штучного інтелекту (довідка № 16 від 26.05.2026), а також апробовано алгоритми формування SAF-T, перевірки узгодженості показників та ідентифікації потенційних невідповідностей (довідка № 59 від 21.06.2024).

Результати дисертаційного дослідження використано в освітньому процесі Уманського державного педагогічного університету імені Павла Тичини під час викладання навчальних дисциплін «Податковий менеджмент», «Податковий менеджмент (адміністрування податків; податковий контроль)» та «Комплаєнс менеджмент» (довідка № 122/01 від 30.01.2026).

Особистий внесок здобувача. Дисертація є самостійно виконаною науковою працею, в якій викладено авторський підхід до управління податковою взаємодією великих платників податків із державою в умовах цифрової трансформації. Усі наукові положення, кількісні розрахунки на масивах відкритих даних, моделі, висновки та рекомендації, що виносяться на захист, одержані автором особисто. Із наукових праць, опублікованих у співавторстві, у дисертаційній роботі використано лише ті положення, ідеї та результати досліджень, які є особистим внеском здобувача. Обсяг і зміст авторського внеску у таких публікаціях відображено у переліку наукових праць за темою дисертації.

Апробація матеріалів дисертації. Основні теоретичні положення та практичні результати дослідження оприлюднено й обговорено на міжнародних і

всеукраїнських науково-практичних конференціях: міжнародній конференції «Economic Security in the Context of Systemic Transformations» (м. Кишинів, 7–8 грудня 2023 р.); XI Міжнародній науково-практичній конференції «Економічні та соціальні аспекти розвитку України на початку XXI століття» (м. Одеса, 17–18 жовтня 2023 р.); II Міжнародній науково-практичній конференції «Глобалізація та розвиток інноваційних систем: тенденції, виклики, перспективи» (м. Харків, 14–15 березня 2024 р.); II Міжнародній науково-практичній конференції «Актуальні питання розвитку економіки: світові та національні аспекти» (м. Умань, 21 травня 2024 р.); XVI Всеукраїнській науковій конференції студентів та молодих науковців «Наука. Освіта. Молодь» (м. Умань, 30 квітня 2024 р.); XVIII Міжнародній науково-практичній конференції «Моделювання та прогнозування економічних процесів» (м. Київ, 5 грудня 2024 р.); міжнародній науково-практичній конференції здобувачів вищої освіти та молодих вчених «Економіка і бізнес: нові реалії, технологічні тренди, цифрові інновації» (м. Львів – м. Ірпінь, 15 травня 2025 р.); X Міжнародній науково-практичній конференції «Розбудова інноваційних економіки, менеджменту та освіти в умовах нової соціальної реальності» (м. Київ, 20–22 травня 2025 р.); XVI Всеукраїнській науково-практичній конференції «Менеджмент XXI століття: проблеми і перспективи» (м. Умань, 22 жовтня 2026 р.).

Публікації. Основні результати дисертації опубліковано у 16 наукових працях загальним обсягом 7,24 д. а. (з яких особисто автору належить 5,89 д. а.), серед яких: 7 статей у наукових фахових виданнях України (зокрема одноосібні статті здобувача щодо цифровізації та податкового комплаєнсу [45], альтернативних методів управління податковою взаємодією [141], ролі аутсорсингу в управлінні податковими процесами [46] та дві статті у співавторстві) та 9 публікацій апробаційного характеру у збірниках матеріалів науково-практичних конференцій.

Структура та обсяг дисертації. Дисертація складається з анотації українською та англійською мовами, змісту, переліку умовних позначень, вступу, трьох розділів, висновків, списку використаних джерел (167 найменувань на 19 сторінках) і 6 додатків (60 сторінок). Загальний обсяг дисертації – 273 сторінки, із них основний текст – 175 сторінок. Робота містить 26 таблиць та 18 рисунків.

РОЗДІЛ 1. ТЕОРЕТИКО-МЕТОДИЧНІ ЗАСАДИ ПОДАТКОВОГО МЕНЕДЖМЕНТУ ВЕЛИКИХ ПЛАТНИКІВ ПОДАТКІВ У СИСТЕМІ ЇХ ВЗАЄМОДІЇ З ДЕРЖАВОЮ

1.1. Зміст і організація податкового менеджменту підприємства у взаємодії з державою

Взаємодія підприємства з податковими органами традиційно сприймалася як технічне завдання бухгалтерії – вчасно подати звітність і сплатити нараховані зобов'язання. Проте ускладнення податкового законодавства та поступовий перехід державного контролю в цифрову площину змінили саму природу цих відносин. Податкові наслідки тепер безпосередньо впливають на ліквідність, рентабельність і безпеку господарських операцій, а отже, потребують не просто облікової фіксації, а повноцінного управління на рівні підприємства. Саме тому виникає потреба чітко визначити зміст податкового менеджменту та відмежувати його від таких суміжних функцій, як бухгалтерський облік, юридичний супровід та фінансовий менеджмент. У вітчизняній і зарубіжній науковій літературі єдиного підходу ні до самого визначення, ні до меж його застосування немає. Податковий менеджмент ототожнюють із податковим плануванням чи оптимізацією оподаткування, розглядають як складову фінансового менеджменту або як окрему управлінську підсистему з власним об'єктом і завданнями.

Систематизацію підходів вітчизняних дослідників до визначення сутності, об'єкта та завдань корпоративного податкового менеджменту здійснили О. Магопець та М. Бондарєв. Автори констатують очевидну неузгодженість у тлумаченні категорії «корпоративний податковий менеджмент», її об'єкта, завдань і функцій та умовно виокремлюють три групи підходів вітчизняних науковців: з позиції податкової політики підприємства, управлінський і фінансовий. У кожному з них по-різному визначено об'єкт, завдання та функції (елементи, інструменти) корпоративного податкового менеджменту [26].

Узагальнивши ці підходи, автори визначають корпоративний податковий менеджмент як сукупність методів, прийомів та способів управління податковою діяльністю суб'єкта господарювання, спрямовану на зниження рівня податкових ризиків, оптимізацію податкового навантаження й забезпечення стабільної прибуткової діяльності [26]. Важливо, що таке визначення виходить за межі облікової функції: податковий менеджмент пов'язується не з фіксацією фактів господарської діяльності, що є завданням бухгалтерського обліку, а з управлінням ризиками та прибутковістю, тобто з категоріями фінансового менеджменту і стратегічного управління підприємством.

Подібну позицію займає О. Гудима, яка простежує зміну ролі податкового управління на підприємстві. Якщо раніше податковий менеджмент здебільшого обмежувався веденням обліку та виконанням вимог законодавства, то нині він стає важливим елементом фінансового управління. Авторка розмежовує рівні податкового менеджменту суб'єкта господарювання, розглядаючи адміністрування та облік як його базис, а планування – як стратегічну надбудову [5]. Іншими словами, облік і адміністрування, тобто виконання встановлених процедур, становлять базовий обов'язковий рівень, тоді як податкове планування є вибором між законними альтернативами на основі аналізу їхніх наслідків та утворює окремий управлінський рівень, який і є змістом податкового менеджменту у вузькому розумінні.

Погляд на межі податкового менеджменту з позиції акціонерів представлено в дослідженні М. Донохью, Б. Гейла та М. Мейберрі, виконаному на матеріалі корпорацій США. Автори простежили, як змінювався статус податкової функції: багато корпорацій перетворили свої податкові підрозділи з допоміжних служб, зосереджених на виконанні вимог законодавства, на центри прибутку, орієнтовані на зростання вартості для акціонерів. Згодом під тиском посилення контролю та вимог до розкриття інформації податкові підрозділи змістили акцент з нарощування прибутку на управління ризиками [99]. Відповідно, еволюція показує, що податковий менеджмент пройшов шлях від

облікової функції через орієнтацію на прибуток до управління ризиками і саме на останньому етапі найчіткіше відокремився від бухгалтерського обліку.

Теоретико-методологічну основу для розмежування корпоративного податкового менеджменту та суто юридичного підходу, який трактує оподаткування виключно як питання формальної комплаєнс-відповідності правовим нормам, деталізовано в огляді А. Гомеса. У межах цієї концепції доведено, що якісне податкове планування не може обмежуватися вузькими рамками юриспруденції, а має виходити із системного аналізу податкових наслідків для всіх учасників господарської операції, ураховувати баланс явних і прихованих податків, а також увесь комплекс трансакційних та адміністративних витрат, пов'язаних із її реалізацією [109].

З позицій сучасного менеджменту ключовим є висновок про те, що стратегічна максимізація ринкової вартості бізнесу та підвищення загальної економічної результативності підприємства мають беззаперечний пріоритет над локальним скороченням поточних податкових виплат. Це принципове положення відмежовує корпоративний податковий менеджмент від пасивного чи агресивного зменшення податкових зобов'язань. Ця позиція визначає податкову оптимізацію не як автономну самоціль, а лише як один із підпорядкованих інструментів у загальній системі підвищення вартості й фінансової стійкості суб'єкта господарювання. Таким чином, і вітчизняні, і зарубіжні дослідження вказують, що податковий менеджмент на підприємстві не тотожний ні бухгалтерському обліку, який фіксує факти господарської діяльності, ні юридичному супроводу, який забезпечує відповідність нормі. Він є управлінською підсистемою, спрямованою на ухвалення рішень в умовах ризику з метою зниження податкових ризиків і зростання прибутковості підприємства.

Визначивши зміст податкового менеджменту, необхідно розглянути, як він організований усередині підприємства: з яких рівнів і елементів складається податкова функція, хто ухвалює рішення та якими методами їх реалізують.

Спираючись на розглянуте вище розмежування базового та стратегічного рівнів, О. Гудима виокремлює чотири функції податкового менеджменту:

організацію управління податковими потоками підприємства, податкове планування, податкове регулювання та контроль за виконанням податкових зобов'язань. Податковий менеджмент, таким чином, постає не окремою дією (поданням звітності чи мінімізацією податку), а управлінським циклом, який відповідає класичній послідовності «планування – організація – регулювання – контроль».

Цей цикл доповнює запропонована класифікація методів податкового менеджменту, що включає чотири категорії. До зовнішніх (стратегічних) методів авторка відносить зміну податкового суб'єкта, виду діяльності чи юрисдикції реєстрації; до внутрішніх (операційних) – формування облікової політики, переоцінку активів, вибір договірних схем і використання пільг; до спеціальних (тактичних) – поділ відхилень, вибір правовідносин, зменшення об'єкта оподаткування; до цифрових – моніторинг ризиків із застосуванням штучного інтелекту, електронний аудит на основі стандартного аудиторського файлу для податкових цілей (SAF-T UA) та аналітику податкового навантаження [5].

Наведена класифікація узгоджується з розглянутими вище трьома групами підходів, кожній з яких відповідає власний набір функцій: податкове планування та бюджетування податків (підхід з позиції податкової політики); аналіз середовища, прогнозування, облік, моніторинг і контроль (управлінський підхід); планування, облік, мотивація й контроль (фінансовий підхід) [26].

Поряд з цим питання персональної відповідальності за податкову функцію та підпорядкування її керівника висвітлено в науковій літературі значно менше, ніж функції та методи податкового менеджменту, а узгодженої моделі організаційної ролі керівника податкової функції наявні дослідження не пропонують.

З урахуванням розглянутих функцій і методів [5] управлінський цикл податкового менеджменту доцільно розглядати як замкнений: послідовність «планування – організація – регулювання – контроль» доповнюється зворотним зв'язком від результатів контролю до коригування планових показників (при цьому на етапі первинного становлення служби інституційна організація

підсистеми передує поточному плануванню). Цей управлінський цикл реалізується через систему методів і прикладних інструментів (важелів та способів управління [5; 26]), які доцільно розмежувати за трьома класичними горизонтами управління на єдиному інформаційно-технологічному фундаменті (рис. 1.1).

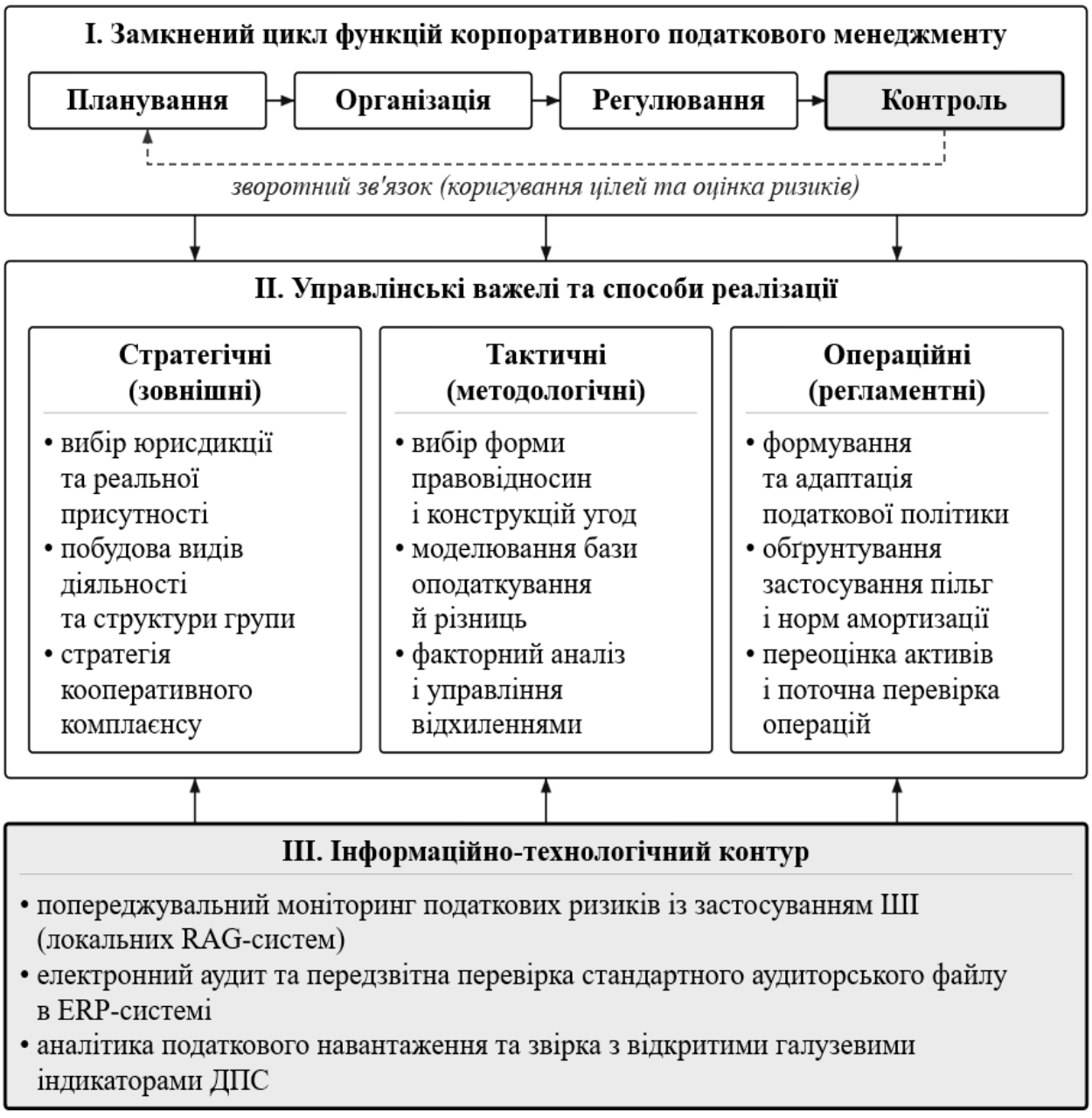

Рис. 1.1. Функціонально-інструментальна архітектура корпоративного податкового менеджменту підприємства

Джерело: узагальнено автором на основі [5; 26; 60]

Ключовим поняттям, яке пов'язує організацію податкової функції з її практичною реалізацією, є система податкового контролю. Саме рівень її зрілості, який у зарубіжних дослідженнях позначають як якість системи податкового контролю, розглядається в цьому дослідженні як чинник, що визначає якість ідентифікації та контролю податкових ризиків, а також результативність судових спорів підприємства у сфері оподаткування.

Визначення цього поняття запропонувала Організація економічного співробітництва та розвитку у звіті «Co-operative Compliance: A Framework» (2013). У звіті його пов'язано із загальною системою внутрішнього контролю підприємства: системою податкового контролю іноді називають ту її частину, яка забезпечує достовірність і повноту податкової звітності та розкриття інформації. Предметом такої системи визначено внутрішній контроль усіх процесів і операцій, що можуть мати податкові наслідки [92]. Іншими словами, податковий контроль не є відокремленим, а становить частину загального внутрішнього контролю й охоплює податкові наслідки всіх процесів і операцій підприємства, а не лише суто податкових.

Відсутність єдиного уніфікованого шаблону для побудови системи внутрішнього податкового контролю пояснюється тим, що фіскальні органи, міжнародні інституції та бізнес свідомо відмовляються від жорсткої нормативної регламентації, оскільки масштаби, галузева специфіка та рівень трансакційної складності бізнесу унеможливлюють застосування універсальних формалізованих схем. У міжнародній управлінській практиці роль універсального методологічного підґрунтя виконує концептуальна модель внутрішнього контролю COSO, яка визнається «золотим стандартом» завдяки її адаптивності та системному охопленню п'яти взаємопов'язаних компонентів: контрольного середовища, оцінки ризиків, контрольних процедур, інформаційно-комунікаційних каналів та моніторингу виконання (табл. 1.1) [90].

Таблиця 1.1

Компоненти моделі внутрішнього контролю COSO та їх вплив на управління податковими ризиками

Компонент COSO	Сутність компонента	Ключові елементи	Вплив на управління ризиками
Контрольне середовище	Основа системи внутрішнього контролю: позиція керівництва, етичні цінності, структура управління та розподіл повноважень.	Доброчесність; нагляд ради директорів; структура повноважень; компетентний персонал; податкова стратегія та схильність до ризику.	Формує культуру дотримання вимог і ставлення керівництва до ризику; знижує ризик зловживань та обходу контролів.
Оцінка ризиків	Постійне виявлення, аналіз та оцінка внутрішніх і зовнішніх ризиків, що загрожують досягненню цілей.	Визначення цілей і схильності до ризику; оцінка ймовірності та впливу; ризик шахрайства; аналіз змін; звітування перед радою директорів.	Запобігає перетворенню загроз на помилки, збитки чи штрафи; спрямовує ресурси на критичні ризики.
Контрольні процедури	Політики, регламенти та дії, що забезпечують виконання рішень керівництва щодо зменшення ризиків.	Запобіжні контролі; формалізовані процеси; розподіл обов'язків; авторизація; звірка даних; контроль IT-систем.	Попереджає, виявляє та виправляє помилки й порушення в щоденних процесах; знижує ризик до прийнятного рівня.
Інформація та комунікація	Своєчасний збір, обробка та обмін достовірною інформацією для контролю й ухвалення рішень.	Якісні дані та аналітика; внутрішній обмін інформацією; канали повідомлення про порушення; звітність перед керівництвом, радою директорів і регуляторами.	Підвищує прозорість; прискорює виявлення відхилень і реагування на ризики та вимоги регуляторів.
Моніторинг	Постійна або періодична оцінка ефективності всіх елементів системи внутрішнього контролю.	Поточний нагляд; окремі перевірки; внутрішній і зовнішній аудит; аналіз причин порушень; повідомлення керівництва про недоліки та коригувальні дії.	Забезпечує актуальність і вдосконалення системи; дає змогу своєчасно усувати слабкі місця контролю.

Джерело: узагальнено автором на основі [90].

Практичне застосування цієї моделі у сфері оподаткування полягає у формуванні на підприємстві внутрішньої системи податкового контролю, яка інтегрує вимоги податкового законодавства в загальнокорпоративну систему управління ризиками та охоплює не лише бухгалтерські процедури, а й усі операційні й управлінські процеси, що мають податкові наслідки [148].

З погляду прикладного корпоративного менеджменту, практична цінність модельних принципів COSO розкривається через трансформацію фінансово-податкової функції від пасивного обліку до проактивного підходу в управлінні ризиками. Впровадження якісної системи податкового контролю дозволяє підприємству виявити та систематизувати весь спектр податкових загроз, включно з фінансовими, комплаєнс-ризиками, операційними помилками, репутаційними втратами та ризиками особистої відповідальності керівництва [83]. На практиці це реалізується шляхом регламентації внутрішніх положень, регулярного навчання персоналу, запровадження матриць ризиків та встановлення чітких каналів інформування між податковим підрозділом і менеджментом, що забезпечує надійний захист топ-менеджменту від правової та репутаційної невизначеності. Проведені дослідження підтверджують, що функціонування високоефективного податкового контролю на засадах COSO суттєво знижує ймовірність виникнення арифметичних та процедурних помилок при складанні звітності, підвищує обґрунтованість обраної податкової позиції та посилює визначеність суб'єкта господарювання щодо власних зобов'язань [111; 148].

З погляду держави практичне значення використання підприємствами моделі COSO полягає у можливості переходу від суцільних перевірок до ризик-орієнтованого нагляду в межах кооперативного комплаєнсу [140]**.** Наявність у платника податків дієвої та верифікованої системи податкового контролю дає фіскальним органам об'єктивні підстави для «обґрунтованої довіри», оскільки внутрішні контрольні механізми підприємства забезпечують самостійне виявлення та добровільне розкриття спірних податкових позицій у режимі реального часу. Це дає змогу податковим адміністраціям замінити виїзний контроль системним аудитом внутрішніх контрольних процедур підприємства, що суттєво скорочує адміністративні витрати обох сторін [92]. У результаті податкові органи можуть перерозподілити обмежені контрольно-аналітичні ресурси та спрямувати їх на перевірку ризикових суб'єктів господарювання, тоді

як сумлінні платники отримують швидке й остаточне врегулювання податкових питань без тривалих судових спорів [161].

У сучасних умовах цифровізації управління практична реалізація розглянутого режиму взаємодовіри вимагає якісно нового рівня інформаційно-комунікаційного зв'язку між бізнесом та державою, що безпосередньо актуалізує адаптацію компонентів моделі COSO до вітчизняних реалій. Як показано в попередній публікації автора, суто механічна цифровізація податкової звітності – просте переведення декларацій в електронний формат – не забезпечує якісної трансформації податкових відносин та не усуває глибоку інформаційну асиметрію. Вирішальним чинником стає побудова двостороннього цифрового інтерфейсу взаємодії реального часу, в основі якого лежить використання єдиного джерела верифікованих даних – стандартного аудиторського файлу SAF-T UA, попередньої оцінки ризиків на основі відкритих даних, використання альтернативних підходів до контролю з боку держави [141]. Інтеграція алгоритмів електронного аудиту та інструментів TaxTech безпосередньо у внутрішній контур системи податкового контролю підприємства забезпечує превентивну автоматизовану перевірку первинних облікових записів і трансакцій за методологією COSO ще до моменту їх передачі регулятору [60].

Таким чином, інтегрована модель системи податкового контролю на базі COSO трансформує контрольно-наглядові відносини з фіскальними органами у систему стійкого партнерства, забезпечуючи мінімізацію адміністративного навантаження для сумлінного бізнесу та підвищення загальної ефективності податкової системи країни [140].

У концептуальній моделі COSO управління ризиками підприємства розглянуто як поєднання культури, можливостей і практик, інтегрованих у формування та виконання стратегії. Схильність до ризику в моделі COSO визначено як види та загальний обсяг ризику, який організація готова прийняти заради створення вартості. Стосовно ризику недотримання вимог, частиною якого є податковий ризик, ідеться не про свідоме допущення порушень, а про

визнання того, що повністю виключити ймовірність порушення неможливо [90], а отже – про визначення прийнятного рівня залишкового ризику.

Походження поняття схильності до ризику, яке COSO закріпив, але не запровадив уперше, простежують Д. Расшивалов та М. Рушковський. За їхніми даними, це поняття вперше формалізувало 2004 р. казначейство Великої Британії, визначивши його як обсяг ризику, який організація готова прийняти. Того ж року COSO у документі «Enterprise Risk Management – Integrated Framework» описав схильність до ризику як важливий управлінський інструмент багатонаціональних підприємств, що дає змогу оцінювати стратегічні альтернативи та проєкти, встановлювати відповідні цілі й розробляти механізми управління ризиками. Як бачимо, цей інструмент має не податкове походження: він сформувався в загальному корпоративному управлінні ризиками й згодом поширився на окремі сфери, зокрема податкову. Практичне застосування цього інструменту на українському підприємстві автори показують на прикладі НАК «Нафтогаз України». У межах реформи корпоративного управління державних підприємств за принципами ОЕСР компанія у 2018 р. розробила Декларацію схильності до ризику, яку затвердила наглядова рада, створена 2016 р. Декларація охоплює ключові напрями діяльності групи – від видобутку, транзиту й розподілу природного газу до управління ліквідністю та валютним ризиком [143].

Подолати розрив між загальнокорпоративною схильністю до ризику та її податковим виміром дає змогу емпіричне дослідження А. Брюне та Д. Шанца, побудоване на структурованих інтерв'ю з експертами з управління податковими ризиками. Автори визначають очікуваний податковий ризик як імовірність того, що податкові наслідки відрізнятимуться від очікуваних, і показують, що він складається із шести компонентів: фінансового та репутаційного ризиків, ризику недотримання вимог, політичного ризику, ризику податкового процесу та ризику особистої відповідальності. Також встановлено, що ці компоненти формуються під впливом трьох видів зовнішнього тиску: публічного (з боку медіа та

громадськості), конкурентного (з боку інших підприємств галузі) та регуляторного (з боку податкових органів і законодавця) [83].

Перевагою цієї класифікації є її емпіричне походження. Вона дає змогу точніше описувати податковий ризик у межах податкового контролю і показує, що зведення податкового ризику лише до фінансового виміру, тобто суми можливого донарахування, не відображає всіх його наслідків – репутаційних, політичних, процесних та особистих для посадових осіб.

Отже, податкова схильність до ризику є похідною від загального поняття схильності до ризику в моделі COSO. На українських підприємствах, як свідчить приклад НАК «Нафтогаз України», вона поки визначається лише на загальнокорпоративному рівні, без окремого податкового виміру.

Внутрішній податковий контроль та управління ризиками мають продовження назовні – у розкритті інформації про податкову стратегію і практику перед зовнішніми заінтересованими сторонами. Цей напрям урегульовано стандартом нефінансової звітності Глобальної ініціативи зі звітності (GRI) – GRI 207: Tax 2019.

Стандарт вимагає від організації розкривати, чи має вона податкову стратегію (та посилання на неї, якщо її оприлюднено), а також орган управління або посаду, які офіційно переглядають і затверджують податкову стратегію, та періодичність такого перегляду. Настанови до цієї вимоги прямо пов'язують розкриття податкової стратегії зі схильністю до ризику: приклади податкової практики допомагають показати схильність організації до ризику, а також ті податкові практики, які вона та її найвищий орган управління вважають прийнятними чи неприйнятними. Відтак, розкриваючи податкову стратегію, підприємство повідомляє заінтересованим сторонам межі своєї схильності до податкового ризику, навіть якщо прямо цього поняття не використовує [112].

Другий блок вимог стандарту стосується податкового управління, контролю та управління ризиками. Він передбачає розкриття органу чи посади, відповідальних за дотримання податкової стратегії, підходу до податкових ризиків, зокрема способів їх виявлення, управління та моніторингу, а також

процесу зовнішнього підтвердження розкритої інформації. Фактично GRI 207 вимагає оприлюднювати ті самі елементи, що за OECP і COSO становлять зміст системи податкового контролю (виявлення, управління й моніторинг ризиків, відповідальний орган, оцінювання ефективності), і тим самим перетворює внутрішній інструмент контролю на об'єкт зовнішньої звітності та перевірки.

Застосування стандарту на вибірці 120 найбільших публічних компаній дослідили К. Арно та С. Джордано-Спринг: лише 19 компаній набрали понад 50 % за показниками GRI 207, а десять не розкрили жодної інформації за цим стандартом. Дослідники констатують, що більшість компаній недостатньо розкривають інформацію про оподаткування. Найчастіше розкривається сам факт наявності податкової стратегії (91,7 % компаній), тоді як підхід до публічного впливу на податкову політику – лише 1,7 % [68].

Щодо чинників розкриття, результати свідчать про його зв'язок із репутаційним ризиком, а не з прагненням до прозорості. Фінансові скандали суттєво підвищують рівень розкриття податкової інформації: що частіше компанія опиняється в центрі таких скандалів у медіа, то більше зусиль вона докладає до розкриття, щоб відновити довіру. Аналогічно впливає й присутність у податкових гаванях: що ширше компанія їх використовує, то більше інформації про податки вона загалом розкриває [68].

Ці результати потребують критичної оцінки. Підприємства розкривають більше податкової інформації, імовірно, не стільки через зрілість системи податкового контролю, скільки у відповідь на репутаційні втрати або щоб компенсувати використання податкових гаваней. Тому високий рівень розкриття сам по собі не є надійним показником якості податкового менеджменту: простий підрахунок розкритих елементів стандарту без аналізу їхнього змісту не дає змоги відрізнити зрілу систему податкового контролю від спроби згладити репутаційні наслідки.

Емпіричних досліджень застосування GRI 207 або вітчизняних аналогів нефінансової звітності українськими великими платниками податків у розглянутій літературі не виявлено, що зумовлює потребу в окремому

дослідженні цього питання. Загалом стандарт GRI 207 переносить зміст внутрішнього податкового контролю у площину зовнішньої звітності, однак фактичний рівень розкриття залишається низьким і частіше є реакцією на репутаційний тиск, ніж проявом прозорості.

Розглянуті вище аспекти характеризують систему податкового контролю переважно на рівні понять, структури та вимог до звітності. Щоб обґрунтувати зворотний зв'язок між зрілістю системи податкового контролю і частотою податкових донарахувань та спорів, необхідно з'ясувати, чи має цей зв'язок емпіричне підтвердження в зарубіжній літературі.

Безпосередньо зв'язок між якістю системи податкового контролю та фактичним дотриманням податкового законодавства перевірили М. Сіґле, С. Ґослінга, Л. ван дер Гел та Р. Вілсон на вибірці великих організацій Нідерландів, поєднавши дані опитування з результатами фактичних перевірок з ПДВ. Встановлено, що вища якість податкового контролю пов'язана з кращим дотриманням законодавства з ПДВ і меншою кількістю як ненавмисних, так і навмисних помилок, що потребують податкових коригувань [148].

Водночас дослідження вносить істотне уточнення: зв'язок між якістю податкового контролю і навмисними порушеннями залежить від податкової стратегії підприємства – консервативної чи агресивної. За слабкого податкового контролю організації з агресивнішою стратегією припускаються більше навмисних помилок, ніж організації з консервативною стратегією. За якісного контролю, навпаки, вони порушують вимоги рідше [148]. Іншими словами, якість податкового контролю має вирішальне значення саме для підприємств з агресивною податковою стратегією, тоді як для підприємств із консервативною стратегією вона на рівень навмисних порушень істотно не впливає.

Ці результати доповнює дослідження С. Ґослінги, М. Сіґле та Р. Велдхейзена, у якому перевірено дві гіпотези: потреба в податковій визначеності та значення, якого підприємство надає дотриманню податкового законодавства, позитивно пов'язані з якістю системи податкового контролю [111]. Це вказує на зворотний зв'язок – не лише якісний податковий контроль зменшує кількість

спорів і коригувань, а й потреба в податковій визначеності спонукає підприємство вкладати кошти в його розвиток.

Проте жодне з розглянутих емпіричних досліджень не стосується України. Зокрема, обидва розглянуті дослідження зв'язку якості податкового контролю з дотриманням законодавства ґрунтуються на нідерландських даних, отриманих в умовах зрілої податкової адміністрації з розвиненою практикою кооперативного комплаєнсу, які суттєво відрізняються від українських за рівнем довіри між платником податків і державою та доступністю даних про податкові перевірки. Тому пряме перенесення кількісних результатів на українські підприємства методологічно необґрунтоване: застосовною є лише загальна логіка зв'язку, а не його кількісні параметри.

Розглянуті елементи – система податкового контролю, податкова схильність до ризику та звітність за стандартом GRI 207 – набувають практичного значення в межах певного режиму взаємодії підприємства з державою. Таким режимом є кооперативний комплаєнс, який належить до довірчих механізмів взаємодії платників податків із контролюючими органами.

Суть цього режиму полягає в заміні традиційних каральних перевірок та адміністративного тиску на конструктивний превентивний діалог і партнерство між бізнесом та фіскальними органами. Концептуальною основою кооперативного комплаєнсу є формула ОЕСР «прозорість в обмін на визначеність» [92]. Відповідно до цієї концепції, підприємство добровільно та в режимі реального часу надає податковим органам повну інформацію про свої бізнес-операції, специфіку корпоративного управління та наявні спірні податкові позиції ще до подання офіційної звітності. Натомість регулятор гарантує оперативне узгодження неоднозначних питань, надає правову визначеність щодо фіскальних наслідків трансакцій, мінімізує виїзні перевірки та звільняє платника від штрафів у разі самостійного розкриття неумисних помилок.

Ефективне функціонування режимів кооперативного комплаєнсу забезпечується узгодженою інтеграцією внутрішніх механізмів податкового менеджменту підприємства – надійної системи податкового контролю, чітко

зафіксованої схильності до ризику та публічної звітності за стандартом GRI 207. Якісна система податкового контролю слугує для контролюючих органів доказом спроможності компанії самостійно ідентифікувати, документувати та нейтралізувати облікові й трансакційні ризики. Визначена схильність до ризику демонструє відмову від агресивного податкового планування, а звітність за GRI 207 підтверджує орієнтацію на принципи стійкого розвитку та соціальної відповідальності.

З погляду управління режим кооперативного комплаєнсу перетворює податкову функцію з джерела фінансово-правових конфліктів у стратегічний інструмент підвищення інвестиційної привабливості та збереження ринкової вартості бізнесу. Попередній узгоджувальний діалог дозволяє уникнути тривалих судових спорів, скоротити витрати на формування резервів під неочікувані податкові зобов'язання та забезпечити стабільність грошових потоків. Для держави цей режим забезпечує раціональний перерозподіл контрольно-аналітичних ресурсів: обмежені можливості податкової адміністрації переспрямовуються з суцільного моніторингу сумлінних платників на протидію ризиковим суб'єктам і тіньовим схемам, що гарантує своєчасність надходжень до бюджету.

Масштаб поширення цього режиму підтверджують дані звіту OECP: за результатами обстеження 2023 року формальні програми кооперативного комплаєнсу для великих платників податків мають 72,4 % опитаних податкових адміністрацій [157]. Це свідчить, що такі програми орієнтовані насамперед на великих платників податків, що узгоджується з вибором об'єкта цього дослідження.

Логіку, яка робить кооперативний комплаєнс вигідним для обох сторін, розкриває аналітичний документ Віденського університету економіки і бізнесу, підготовлений у співпраці з Міжнародною торговою палатою та Асоціацією податкових адміністрацій Співдружності. Його основою є поняття «обґрунтованої довіри»: платник податків забезпечує прозорість і розкриття інформації, а натомість раніше та повніше отримує податкову визначеність. З

боку держави підставою для такого обміну насамперед є надійність внутрішніх систем підприємства, через які формується звітність для податкових органів, тобто якість його податкового контролю. Документ також свідчить, що кооперативний комплаєнс уже не обмежується розвиненими економіками: подібні програми діють приблизно в третині країн ОЕСР, а останніми роками їх запровадили й окремі країни поза ОЕСР, зокрема Гондурас, Нігерія та Замбія [140].

Прикладом поширення цього режиму на рівень Європейського Союзу є пілотний проєкт Європейської Комісії «Європейський підхід довіри та співпраці», описаний Р. Руссо, Й. Енгельмоером та М. Мартіні. Проєкт запущено в січні 2022 р., у ньому беруть участь 13 держав-членів. Його зосереджено на трансфертному ціноутворенні: податкові адміністрації кількох держав-членів мають змогу провести загальну оцінку ризиків політики трансфертного ціноутворення міжнародних груп компаній на основі попереднього діалогу з ними [145].

Порівняльне дослідження Л. Б'єрклунд Ларсен та Л. Оутс, проведене на матеріалі шести країн (Нідерланди, Ірландія, Велика Британія, США та інші) за сімома вимірами (культурна орієнтація, оцінювання, компетенції, перешкоди, опір, довіра, рівність), застерігає від механічного перенесення зарубіжного досвіду. Автори фіксують суттєві відмінності в тому, як моделі кооперативного комплаєнсу впроваджуються в різних країнах, через що підхід, ефективний в одній юрисдикції, не обов'язково дасть такий самий результат в іншій [80]. Це застереження стосується всіх розглянутих вище елементів – системи податкового контролю, схильності до ризику, звітності за стандартом GRI 207 та кооперативного комплаєнсу, – оскільки їх теоретичне обґрунтування спирається переважно на досвід Нідерландів та інших розвинених економік.

Український вимір цієї проблематики розкрито в попередній публікації автора, де розглянуто концепцію ОЕСР щодо співробітництва у сфері дотримання податкового законодавства. Згідно з нею, компанії мають використовувати сучасні системи податкового контролю та забезпечувати повну

прозорість своєї діяльності, фінансової звітності та інших питань, пов'язаних з оподаткуванням, а податкові органи – діяти передбачувано й своєчасно надавати бізнесу правову визначеність. Ця концепція відтворює логіку «обґрунтованої довіри», описану вище. У публікації також запропоновано альтернативний інструмент – страхування податкового ризику, за якого підприємство передає ризик, пов'язаний із невизначеністю податкового законодавства, страховій компанії, а не покладається лише на власну систему податкового контролю; крім того, режим Дія.City розглянуто як приклад альтернативного механізму взаємодії бізнесу та держави в Україні [141].

Отже, кооперативний комплаєнс є режимом, який економічно обґрунтовує інвестиції підприємства в якість податкового контролю: в обмін на прозорість воно отримує зменшення обсягу перевірок і захист від штрафних санкцій. Власної програми кооперативного комплаєнсу для великих платників податків в Україні наявні джерела не фіксують, а перенесення зарубіжного досвіду потребує врахування суттєвих відмінностей між країнами.

Узагальнення теоретико-методологічних засад дослідження засвідчує, що корпоративний податковий менеджмент становить автономну управлінську підсистему, яка принципово відрізняється від суто бухгалтерського обліку чи юридичного супроводу. Його економічна сутність полягає в оптимізації прийняття управлінських рішень в умовах фіскальної невизначеності задля мінімізації податкових ризиків та максимізації ринкової вартості підприємства. Функціонально-структурна архітектура цієї підсистеми об'єднує чотири ключові функції – організацію, планування, регулювання та контроль – і реалізується через комбінацію зовнішніх, внутрішніх, спеціальних та цифрових методів. Водночас аналіз свідчить про наявність науково-практичної прогалини у вивченні організаційної ролі та суб'єктності податкової функції у системі корпоративного управління вітчизняних підприємств.

Зведену будову внутрішнього контуру управління податковими ризиками на підприємстві, зовнішнього інституційного контуру та трьох каналів реалізації податкової взаємодії подано на рис. 1.2.



Рис. 1.2. Внутрішній і зовнішній контури управління податковою взаємодією підприємства з державою

Джерело: розроблено автором на основі [57; 60; 141; 92; 90].

Центральним інструментом практичної імплементації податкового менеджменту є внутрішня система податкового контролю, віднесена до сфери безпосередньої відповідальності власників і побудована переважно на засадах

міжнародної моделі COSO. Інтеграція цієї системи у корпоративний контур управління ризиками передбачає формалізацію податкової схильності до ризику як похідної від загальної схильності компанії до ризику. Втім, вітчизняна практика, зокрема досвід НАК «Нафтогаз України», засвідчує, що цей інструмент наразі застосовується переважно на загальному стратегічному рівні без належної деталізації за окремими податковими напрямами. Зовнішньою репрезентацією зрілості системи податкового контролю є нефінансова звітність за стандартом GRI 207, проте поточний рівень публічного розкриття податкової інформації залишається низьким і є радше інструментом нейтралізації репутаційного тиску, аніж системним проявом корпоративної прозорості.

Економічною основою доцільності інвестицій у розбудову якісного податкового управління є кооперативний комплаєнс, що реалізує концепцію «прозорість в обмін на податкову визначеність» на засадах обґрунтованої довіри. Незважаючи на широке впровадження таких програм у країнах ОЕСР та в межах пілотних ініціатив Європейського Союзу, вітчизняний регуляторний простір наразі містить лише обмежені приклади такої взаємодії.

У науковій літературі практично відсутні дослідження фактичних даних про те, як українські великі платники податків застосовують системи внутрішнього податкового контролю, розкривають інформацію та використовують механізми кооперативного комплаєнсу. На відміну від зарубіжного досвіду, де оцінка таких інструментів ґрунтується на кількісних вимірюваннях і перевірці практичної діяльності підприємств, вітчизняні праці залишаються переважно теоретичними й описовими.

1.2. Статус великого платника податків та його вплив на податковий менеджмент підприємства

Виокремлення великих платників податків в окрему адміністративну категорію є поширеною світовою практикою. Проте загальноприйнятого підходу в цьому питанні не існує: кожна країна самостійно визначає критерії віднесення платників податків до категорії «великих» та організаційну модель управління ними. Серед позитивних наслідків відокремленого адміністрування великих

платників податків дослідники називають комплексне розуміння діяльності платника й індивідуальний підхід до нього, вищу компетентність персоналу спеціалізованих підрозділів, підвищення ефективності адміністрування та дотримання податкового законодавства, а також оптимізацію витрат податкового органу на контрольні заходи. Ці висновки узгоджуються з ширшим емпіричним спостереженням про те, що створення спеціалізованих механізмів контролю за великими платниками в розвинених економіках сприяло покращенню дотримання податкового законодавства та підвищенню ефективності роботи податкових органів, зокрема оптимізації їхніх функцій.

Поширення такої практики підтверджують великі міжнародні обстеження стосовно податкового адміністрування. За результатами обстеження у 2018 році понад 85 % адміністрацій повідомили про наявність спеціалізованого підрозділу чи програми для великих платників податків, а медіанна частка чистих надходжень, що адмініструються через такий підрозділ, зросла з 45 % до 57 % [94]. Аналіз даних ISORA 2023 підтверджує, що спеціалізовані підрозділи роботи з великими платниками функціонують у 86,1 % податкових адміністрацій світу (зокрема у 78 % розвинених країн), забезпечуючи акумуляцію в середньому 53,8 % усіх національних податкових надходжень [93]. Однак сам факт наявності формального підрозділу для великих платників податків ще не є показником якості адміністрування; це питання потребує окремого дослідження щодо впливу на якість взаємодії та витрати самого бізнесу на таке адміністрування.

Аналізуючи інституційні засади побудови таких підрозділів, автори наголошують, що ключовим вихідним етапом після ухвалення стратегічного рішення виокремлення категорії великих платників податків є саме розробка об'єктивної та ефективної системи їх ідентифікації та відбору [71]. Вчені визначають вразливість підходу з єдиним критерієм, за якого єдиним орієнтиром для включення підприємства до категорії великих платників податків слугує історична сума сплачених податкових платежів. Орієнтація суто на задекларовані обсяги сплати викривляє дійсний платіжний потенціал суб'єктів

господарювання та створює ризик систематичного виключення зі сфери спеціалізованого податкового контролю таких вагомих груп платників:

- суб'єктів господарювання, які регулярно приховують об'єкти оподаткування, занижують податкові зобов'язання або накопичують податковий борг;
- великих підприємств, які користуються законодавчо встановленими податковими пільгами;
- суб'єктів зовнішньоекономічної діяльності (експортерів), які формують значні обсяги податкового кредиту та претендують на суттєві суми відшкодування податку на додану вартість з бюджету.

З метою подолання зазначених недоліків експертами МВФ сформульовано рекомендації щодо впровадження комбінованого підходу з використанням кількох критеріїв відбору, що краще відображають сутність бізнесу, зокрема: (1) обсяг річного товарообігу; (2) суму річного доходу; (3) вартість активів; (4) обсяг імпорту/експорту та (5) вид економічної діяльності [71].

Обґрунтування доцільності залучення великого бізнесу до спеціалізованих режимів податкового нагляду міститься також у праці К. Ґослінги. Досліджуючи програми кооперативного комплаєнсу, автор пояснює залежність між розміром суб'єкта господарювання та формою податкового контролю високою складністю операцій великого бізнесу, що вимагає від податкових органів індивідуалізованого підходу та налагодження взаємодії [110].

У практиці країн Центральної та Східної Європи, а також Казахстану критерії відбору великих платників за ключовими групами такі:

- Хорватія: застосовує комбінацію критерію сплачених податків (понад 20 млн євро) та галузевої приналежності (банківські установи, страхові та телекомунікаційні компанії з доходом понад 15 млн кун);
- Чеська Республіка: використовує єдиний кількісний поріг валового обороту (понад 75 млн євро), а також обов'язкове підпорядкування Спеціалізованому податковому органу банків, страхових компаній та грального бізнесу;

- Польща: поєднує поріг чистого доходу від реалізації (не менше 5 млн євро) із галузевими характеристиками (фінансові інституції, філії іноземних корпорацій);
- Казахстан: формує реєстр з 300 найбільших платників за показником сукупного річного доходу за умови відповідності валовій вартості активів та чисельності працівників (не менше 250 осіб).

Аналізуючи сформовану у багатьох країнах практику, автори доходять висновку, що спрощена орієнтація лише на історичні обсяги сплати викривляє дійсні масштаби бізнесу та створює ризик випадання зі сфери спеціалізованого податкового контролю кількох суттєвих груп суб'єктів господарювання. Міжнародний досвід свідчить, що виокремлення великих платників в окрему категорію адміністрування є практикою, що виправдала себе економічно й організаційно, однак конкретні кількісні пороги й сама структура визначень істотно різняться між країнами і не можуть переноситися в український контекст механічно.

Зазначена категоризація бізнесу має принципове методологічне значення: вона показує, що формування реєстру великих платників податків становить не суто технічну чи формально-процедурну дію, а принципову управлінську проблему, від вирішення якої безпосередньо залежить дієвість подальшого податкового моніторингу та рівень залучення бізнесу. Двостороння природа цієї проблеми полягає в тому, що класифікація суб'єкта господарювання як великого платника податків є суттєвим імпульсом для якісної трансформації не лише системи державного податкового супроводу, а й внутрішньокорпоративного менеджменту самого підприємства. Отримання або втрата статусу великого платника податків зумовлює необхідність реорганізації системи корпоративного управління, перегляду архітектури центрів відповідальності на підприємстві та перерозподілу ресурсів між внутрішніми та зовнішніми суб'єктами виконання податкової функції. Виділення в структурі підприємства спеціалізованих сегментів відповідальності за розрахунок і сплату податків є базовою умовою функціонування податкового менеджменту. Для суб'єктів господарювання, які

підпадають під критерії великого платника, функція податкового управління перестає бути пасивною частиною загального бухгалтерського обліку та виокремлюється в самостійний напрям стратегічного управління [57].

Аналіз вітчизняного інституційного середовища засвідчує, що український контекст сегментації бізнесу володіє вираженою нормативно-термінологічною специфікою, яка суттєво відрізняє його від європейських моделей адміністрування. Законодавче закріплення спеціального статусу великого платника податків є правовою передумовою для його переведення під спеціалізований податковий моніторинг.

Відповідно до підпункту 14.1.24 пункту 14.1 статті 14 Податкового кодексу України, великим платником податків визнається юридична особа або постійне представництво нерезидента на території України, у якої обсяг доходу від усіх видів діяльності за останні чотири послідовні податкові (звітні) квартали перевищує еквівалент 50 мільйонів євро, визначений за середньозваженим офіційним курсом Національного банку України за той самий період, або загальна сума податків, зборів, платежів, сплачених до Державного бюджету України, контроль за справлянням яких покладено на контролюючі органи, крім митних платежів, за такий самий період перевищує еквівалент 1,5 мільйона євро, визначений за середньозваженим офіційним курсом Національного банку України за той самий період [38]**.**

Водночас у наукових працях Н. Новицької, А. Новицького [32], А. Славкової, О. Литвиненко та А. Пислиці [50] акцентується увага на наявності суттєвої нормативної колізії, спричиненої паралельним функціонуванням трьох самостійних дефініцій, що описують масштаб господарської діяльності підприємства:

- «Великий платник податків» – підпункт 14.1.24 Податкового кодексу України (поріг доходу більше 50 млн євро або сума сплачених податків більше 1,5 млн євро);
- «Велике підприємство» – стаття 2 Закону України «Про бухгалтерський облік та фінансову звітність в Україні» (балансова вартість активів більше 20 млн

євро, чистий дохід від реалізації більше 40 млн євро, середня чисельність працівників більше 250 осіб);

- «Суб'єкт великого підприємництва» – стаття 55 Господарського кодексу України (річний дохід більше 50 млн євро та середня чисельність працівників більше 250 осіб).

Аналізуючи виявлені нормативні розбіжності, вчені підкреслюють, що застосування відмінних критеріїв (зокрема, розрив між порогом доходу у 40 млн євро за Законом України «Про бухгалтерський облік та фінансову звітність в Україні» та 50 млн євро за Податковим кодексом України) призводить до ситуацій, коли суб'єкт господарювання належить до категорії великих підприємств у фінансовій звітності, але позбавлений статусу великого платника податків у податкових правовідносинах [32].

Зазначена термінологічна та кількісна роз'єднаність створює принципову колізію, яка безпосередньо деформує інституційне середовище функціонування бізнесу. Наявність зазначеного правового розриву породжує подвійний деструктивний ефект для національної економіки та суб'єктів господарювання. З одного боку, створюються умови для так званого «сегментаційного арбітражу», коли окремі підприємства свідомо стримують або мінімізують обсяги задекларованого доходу до позначки нижче 50 млн євро з метою уникнення підпорядкування спеціалізованим підрозділам ДПС та звільнення від обов'язку подання розширеного пакету електронної звітності.

З іншого боку, цей розрив формує глибоку інституційну нерівномірність та правову невизначеність для сумлінного бізнесу. Підприємство, перевищивши поріг чистого доходу у 40 млн євро (за відповідності ще одному з критеріїв статті 2 Закону), юридично набуває статусу «великого» у сфері бухгалтерського обліку й підпадає під цілий комплекс суворих та високовартісних регуляторних вимог – обов'язковий зовнішній аудит фінансової звітності, обов'язкове застосування Міжнародних стандартів фінансової звітності та складання розширеного звіту про управління. Проте, перебуваючи в інтервалі доходів від 40 до 50 млн євро, таке підприємство може бути позбавлене статусу великого платника у

податкових правовідносинах. У результаті суб'єкт господарювання несе повний обсяг фінансово-адміністративного тягаря великого підприємства, але одночасно позбавлений права на якісну, партнерську взаємодію з контролюючими органами із застосуванням спеціалізованих інструментів супроводження. Співвідношення нормативних порогів чистого доходу за трьома законодавчими визначеннями масштабу суб'єкта господарювання та межі зони інституційного розриву наведено на рис. 1.3.

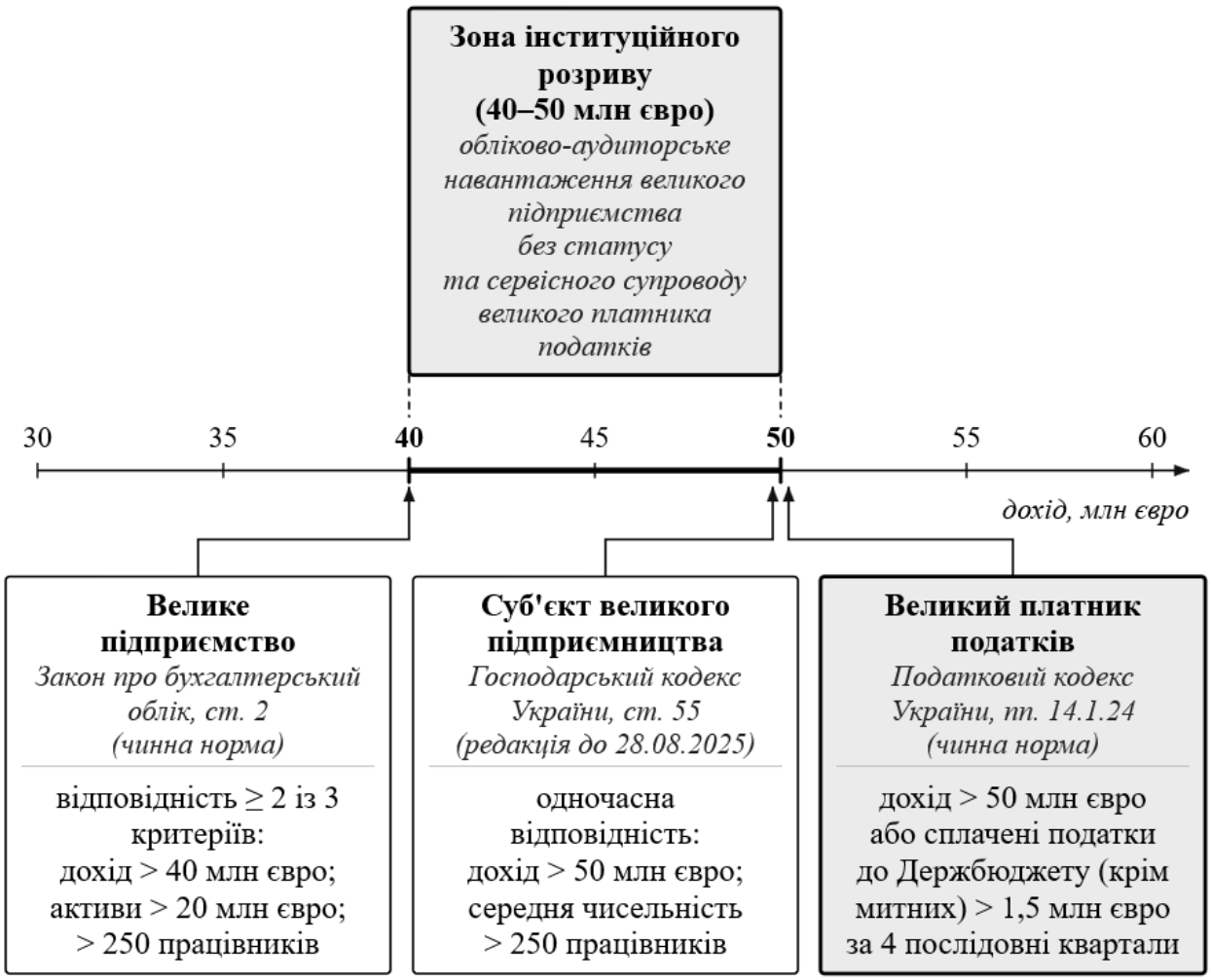

Рис. 1.3. Співвідношення законодавчих порогів доходу для визначення великого підприємства та великого платника податків в Україні

Джерело: побудовано автором на основі [32; 50; 38].

Перехід суб'єкта господарювання до категорії великих платників податків і його занесення до відповідного реєстру становить принциповий інституційний рубіж у розвитку корпоративної структури. Цей статус зумовлює виникнення комплексу специфічних умов, які умовно розпадаються на два векторні напрями:

конструктивно-сервісні переваги, що розширюють можливості партнерської взаємодії з державою, та регуляторно-адміністративні ускладнення, які вимагають принципової перебудови всієї системи внутрішньокорпоративного податкового менеджменту (табл. 1.2).

Таблиця 1.2

Особливості адміністрування великих платників податків в Україні

Особливість адміністрування	Норма	Вимога для великих платників	Вимога для інших платників
Зміна місця обліку та супроводження спеціалізованим територіальним органом ДПС	ПКУ: пп. 20.1.25 п. 20.1 ст. 20; п. 63.3 ст. 63; п. 64.7 ст. 64	Після включення до Реєстру великих платників податків переводяться на обслуговування до спеціалізованого територіального органу ДПС.	Перебувають на обліку в територіальних органах ДПС за податковою адресою.
Обов'язковість подання податкової звітності в електронній формі	ПКУ: п. 49.4 ст. 49	Великі та середні підприємства подають декларації виключно в електронній формі.	Малі підприємства, мікропідприємства та фізичні особи можуть обирати спосіб подання.
Надання копій первинних документів в електронній формі під час перевірки	ПКУ: пп. 72.1.1.2 п. 72.1 ст. 72; п. 85.2 ст. 85	Великий платник податків зобов'язаний надати документи, регістри та фінансову звітність в електронній формі, зокрема для електронного аудиту SAF-T UA.	Документи можуть подаватися у паперовій або електронній формі.
Право на попереднє узгодження ціноутворення у контрольованих операціях	ПКУ: пп. 39.6.1 п. 39.6 ст. 39	Має право звернутися із заявою про попереднє узгодження ціноутворення.	Таке право законодавчо не передбачене.
Збільшена тривалість документальних планових та позапланових перевірок	ПКУ: п. 82.1, п. 82.2 ст. 82	Планова перевірка – до 30 робочих днів із продовженням до 15; позапланова – до 15 робочих днів із продовженням до 10.	Для малих підприємств та інших платників застосовуються коротші строки, визначені ст. 82 ПКУ.

Джерело: розроблено автором на основі [38].

Отже, набуття статусу великого платника покладає на підприємство жорсткий масив додаткових зобов'язань, які суттєво ускладнюють поточну діяльність та збільшують витрати на дотримання законодавства та навіть можуть призводити до дублювання показників і звітності. У контексті подолання дублювання вимог ключового значення набувають принципи Організації

економічного співробітництва та розвитку. У спеціальному звіті ОЕСР «Tax Co-operation for the 21st Century» закріплено принцип відсутності дублюючих вимог («No duplicative requirements»), який передбачає обмеження накладення паралельних обов'язків звітності, що ускладнюють інституційну архітектуру без підвищення ефективності контролю. Експерти ОЕСР наголошують, що забезпечення «відсутності дублюючих вимог» має на меті обмежити надмірні правила та заходи, які ускладнюють податкову архітектуру та збільшують навантаження, пов'язане з дотриманням вимог, не сприяючи при цьому цілісності чи ефективності податкової системи [139]. Сформульоване ОЕСР застереження щодо недопустимості фрагментації та дублювання нормативних процедур розкриває причинно-наслідковий механізм виникнення фіскального тертя у корпоративному секторі. Коли державна податкова система накладає на суб'єкти господарювання паралельні, перехресні або дублюючі обов'язки з надання інформації, формальна складність податкового кодексу перестає бути суто правовою чи процедурною категорією. Вона безпосередньо трансформується у додатковий грошово-ресурсний еквівалент, який вилучає продуктивний капітал із господарського обороту підприємства [72].

Отже, складність адміністрування великого платника не є абстрактною характеристикою – вона має вимірний грошовий вираз у вигляді витрат платника на дотримання податкового законодавства (tax compliance costs): часу й ресурсів, які підприємство витрачає на облік, звітність, взаємодію з контролюючим органом і захист своєї позиції [150].

Згідно з результатами Національного дослідження витрат на дотримання податкового законодавства в Україні, проведеного під егідою Світового банку, суперечливість нормативної бази та надмірна частота подання звітності є головними чинниками зростання адміністративного навантаження на бізнес [158].

Аналіз даних Світового банку засвідчує, що юридичні особи в Україні витрачають у середньому 322 983 гривні на рік лише на виконання адміністративних вимог у сфері податкового обліку та декларування.

Дослідження не виділяє окрему категорію великих платників податків, але вказує, що для підприємств із річним оборотом понад 80 млн грн абсолютний обсяг витрат на податковий комплаєнс зростає до 643 747–900 000 гривень на рік. При цьому 63,1 % опитаних юридичних осіб констатують, що саме складність та неузгодженість нормативних документів створюють найбільші перешкоди для ведення операційної діяльності [158].

Результати досліджень Дж. Слемрода та М. Блюменталь підтверджують, що для великих корпорацій у США абсолютні витрати на обчислення податку на прибуток та взаємодію з фіскальними органами вимірюються мільйонами доларів США. Дослідники встановили, що середні щорічні витрати на податковий комплаєнс для найбільших компаній зі списку Fortune 500 становлять 2,11 млн дол. США на одне підприємство, акумулюючи загальний сукупний тягар у розмірі понад 1 млрд дол. США лише для цієї групи платників [150].

Поглиблюючи аналіз механізмів впливу складності законодавства на економічну поведінку великого бізнесу, Е. Цвік довів, що накопичення перехресних нормативних вимог викликає виникнення так званих «оптимізаційних конфліктів» та «аудиторського остраху». Досліджуючи вибір компаній щодо реалізації права на податкові пільги, Е. Цвік встановив, що лише 37 % підприємств реалізують це право, залишаючи мільярди доларів нереалізованими [167]. Для великих корпорацій головним бар'єром є те, що висунення вимоги про повернення збитків вимагає складних перерахунків за минулі періоди, а також підвищує ймовірність призначення податкової перевірки [167].

Узагальнюючу макроекономічну оцінку витрат на комплаєнс наведено у дослідженнях С. Барріоса, Д. д'Андріа та М. Джезуальдо. За допомогою загальної рівноважної моделі CORTAX автори довели, що витрати на дотримання податкового законодавства інтерпретуються як чисті втрати продуктивності праці, оскільки вимагають утримання додаткового персоналу (бухгалтерів, юристів, консультантів) для виконання операцій, які не створюють доданої

вартості. Зниження цих витрат унаслідок спрощення та усунення дублювання режимів безпосередньо вивільняє ресурси, підвищує ефективність виробництва та забезпечує зростання ВВП і суспільного добробуту [72].

Правовий режим адміністрування великих платників податків в Україні покладає на суб'єкти господарювання комплекс додаткових регуляторних та процедурних обов'язків (рис. 1.4).



Рис. 1.4. Двовекторний вплив статусу великого платника податків на систему податкового менеджменту підприємства

Джерело: розроблено автором на основі [2; 57; 38].

Спеціалізоване супроводження Міжрегіональними управліннями Державної податкової служби України, обов'язковий електронний документообіг, цифровізація взаємодії під час перевірок і подовжені строки документальних перевірок створюють значне адміністративне та фінансове навантаження на корпоративний сектор.

На виконання вимог підпункту 72.1.1.2 пункту 72.1 статті 72 та пункту 85.2 статті 85 Податкового кодексу України великий платник податків зобов'язаний надавати контролюючим органам в електронній формі копії первинних документів, регістрів бухгалтерського обліку та фінансової звітності. Таким чином, ключовим елементом цифровізації контролю великих платників є Стандартний аудиторський файл для податкових цілей (SAF-T UA) – розширений XML-масив, що містить повне вивантаження бухгалтерських проведень підприємства за п'ятьма основними розділами: «Головна книга», «Дебіторська заборгованість», «Кредиторська заборгованість», «Основні засоби» та «Запаси». Імплементація стандарту SAF-T UA породжує для великих платників податків низку суттєвих технологічних та нормативних викликів [45].

Автоматизований аналіз бухгалтерських масивів у форматі цього файлу дозволяє контролюючому органу превентивно систематизувати ризики, зменшити суб'єктивний чинник під час контрольних заходів і прискорити процедури перевірки облікових регістрів [24].

Паралельно з цифровізацією податкових перевірок великих платників відбувається нормативно-правова інституціоналізація податкового комплаєнс-контролю як спеціальної процедури, спрямованої на забезпечення добровільного дотримання законодавства через превентивне усунення ризиків до моменту вчинення правопорушення. Формування в Україні елементів кооперативного комплаєнсу для платників із високим рівнем добровільного дотримання законодавства створює новий інститут комплаєнс-менеджера. Специфіка цієї процедури полягає у превентивному інформуванні про ризикові показники, дистанційному супроводженні та наданні роз'яснень щодо усунення виявлених невідповідностей у п'ятиденний строк, що змінює парадигму взаємодії з

фіскально-каральної на сервісно-партнерську. Попри позитивні зрушення у бік цифрового супроводу та сервісної взаємодії, існує суттєва процедурна прогалина щодо юридичної сили консультацій, наданих у процесі такого супроводження. Законодавчий дозвіл на проведення усних консультацій та відеоконференцій за відсутності механізму їхньої обов'язкової електронної фіксації створює ситуацію процесуальної вразливості для добросовісного платника. Виконання усних рекомендацій комплаєнс-менеджера не дає гарантованого імунітету від штрафних санкцій під час подальших документальних перевірок у разі зміни правової позиції контролюючого органу [2]. Поєднання конструктивно-сервісних переваг та регуляторно-адміністративних ускладнень статусу великого платника податків зумовлює перебудову внутрішньокорпоративного податкового менеджменту (узагальнено на рис. 1.4).

Впровадження програм кооперативного комплаєнсу є спробою змінити сам характер взаємодії великого бізнесу й податкового органу: від контрольно-каральної до партнерської моделі. У світовій практиці такі програми від самого початку розглядаються саме як інструмент роботи з великими платниками [110].

Аналіз закономірностей залучення великих підприємств до програм кооперативного комплаєнсу на прикладі Податкової та митної адміністрації Нідерландів за період 2014–2018 років виявляє ключові організаційні детермінанти та сервісні мотиви партнерської взаємодії. Початкова гіпотеза про те, що масштаб бізнесу та належність до транснаціональних корпоративних груп визначають схильність бізнесу до підписання комплаєнс-угод, знайшла підтвердження щодо розміру підприємства: організаційні суб'єкти з більшим обсягом річного виторгу та більшою чисельністю персоналу частіше стають учасниками кооперативного комплаєнсу. У загальнодержавному масштабі лише близько 18 % від загальної популяції з 8 500 великих організацій Нідерландів залучені до програм кооперативного комплаєнсу [110]. Це свідчить про те, що навіть у юрисдикціях із тривалою історією партнерських форм взаємодії переважна більшість великих платників податків залишається поза межами формальних комплаєнс-угод.

Специфіка нормативно-правової визначеності податкового комплаєнс-контролю в Україні, зокрема діяльність комплаєнс-менеджерів для платників із високим рівнем добровільного дотримання законодавства, вимагає врахування зазначених особливостей для забезпечення тривалої ефективності взаємодії [2].

Багатовимірний характер впливу цифровізації на систему адміністрування великих платників податків розкривається через її одночасну дію на інформаційно-аналітичну спроможність держави, технологічну складність процедур та динаміку комплаєнс-витрат корпоративного сектору. Запровадження інструментів автоматизованого збору даних, машинно-машинної взаємодії та моніторингу в режимі реального часу підвищує якість і повноту первинних інформаційних масивів, розширюючи можливості фіскальних органів щодо оцінки податкового потенціалу та точного бюджетного прогнозування [139]. Проте впровадження розширених цифрових стандартів, таких як Стандартний аудиторський файл для податкових цілей чи автоматизований обмін звітністю, не усуває нормативно-структурної складності оподаткування великих платників, пов'язаної з трансфертним ціноутворенням, контрольованими іноземними компаніями та розрахунком податкових різниць [150]. Натомість технологічний вимір накладається на правову складність. При цьому виникає специфічний часовий парадокс витрат на дотримання податкового законодавства: деклароване в теорії довгострокове скорочення операційних витрат на практиці супроводжується їхнім первинним зростанням [73].

Застосування концептуальної моделі Е. Бассі до сегмента великих платників податків дає змогу сформулювати важливий методологічний висновок: оцінювати готовність суб'єктів господарювання та контролюючих органів до цифровізації виключно за наявністю технічних засобів, серверних потужностей чи розроблених форм електронних звітів принципово недостатньо. Визначальними чинниками є нормативна визначеність законодавчих вимог, гарантування правової стабільності та готовність бізнесу й фіскальних органів до нового розподілу функцій у межах взаємодії [73]. Повноцінна цифрова

трансформація передбачає реорганізацію внутрішньокорпоративного податкового менеджменту через розгортання систем податкового контролю та перехід до моделей кооперативного комплаєнсу й системного аудиту, за яких контролюючий орган покладається на якість внутрішніх алгоритмів підприємства, а не на ретроспективні виїзні перевірки [110].

Причинно-наслідковий зв'язок між інституційним забезпеченням цифровізації та фіскальною ефективністю полягає в тому, що лише збалансоване узгодження всіх категорій екосистеми дозволяє подолати первинний стрибок комплаєнс-витрат і забезпечити їхнє довгострокове зниження. Скорочення часу на обробку електронних документів та усунення дублювання інформаційних масивів трансформуються у чистий приріст продуктивності праці облікового персоналу, вивільняючи ресурси для інвестиційного розвитку бізнесу [72].

Отже, виокремлення великих платників податків в окрему категорію податкового адміністрування є усталеною міжнародною практикою, що виправдала себе організаційно й економічно. Водночас конкретні критерії відбору та структура визначень істотно різняться між країнами і не можуть бути механічно перенесені в український контекст, де паралельно існує кілька неузгоджених між собою дефініцій «великого» суб'єкта господарювання. Фіскальне значення великих платників податків для України є високим і вимірним, хоча наявні емпіричні оцінки цього зв'язку потребують методологічного уточнення щодо напряму причинності. Складність їх адміністрування має щонайменше три джерела: структурну неоднорідність поняття «велике підприємство» як групи юридичних осіб, специфічні інструменти контролю, яких потребує ця структура, зокрема трансфертне ціноутворення, і нерівномірний розподіл витрат на дотримання вимог між національними й міжнародними підприємствами. Витрати на дотримання вимог є вимірним, хоча й неоднозначним індикатором адміністративного навантаження, а сегмент великих і транснаціональних підприємств залишається найменш емпірично дослідженим, що є самостійним аргументом на користь емпіричної частини цієї дисертації. Цифровізація та програми кооперативного

комплаєнсу здатні знизити адміністративне навантаження на великих платників податків лише за умови продуманого й поетапного впровадження; механічне накладання нових цифрових інструментів на наявні форми звітності, навпаки, підвищує це навантаження, що підтверджено на українському матеріалі. Чинна правова основа адміністрування великих платників податків в Україні вже містить елементи логіки взаємної довіри, співзвучної з міжнародним досвідом кооперативного комплаєнсу, що відкриває перспективу для подальшого розвитку цієї моделі в українській практиці.

Підсумовуючи, спеціальний статус великого платника податків змінює не лише формат державного адміністрування, а й саму логіку взаємодії підприємства з контролюючими органами. Посилення електронної звітності, розширення обсягу даних для перевірок, запровадження Стандартного аудиторського файлу для податкових цілей та формування елементів кооперативного комплаєнсу переносять центр ваги з формального виконання окремих податкових обов'язків на здатність підприємства системно управляти податковими процесами, ризиками та інформаційними потоками.

1.3. Структура і динаміка категорії великих платників податків як чинник організації податкового управління підприємством

Теоретичне обґрунтування функцій податкового менеджменту потребує точного визначення властивостей того середовища, в якому ці функції втілюються. Законодавчі критерії віднесення підприємств до категорії великих платників податків створюють ступінчастий нормативний поділ, проте фактична будова цієї сукупності залишається мінливою та неоднорідною. Водночас у наукових працях категорію великих платників нерідко розглядають як незмінну й наперед задану групу суб'єктів господарювання. Таке спрощення приховує реальні управлінські труднощі, з якими стикаються підприємства під час переходу між різними умовами податкового контролю та взаємодії. Таким чином, насамперед, потребує з'ясування фактична структура та динаміка категорії великих платників податків в Україні за 2022–2025 роки на основі відтворення масиву фінансової звітності, оцінювання стійкості її складу та

визначення управлінських наслідків зміни податкового статусу для проєктування корпоративного податкового менеджменту.

У зв'язку із запровадженням на всій території України воєнного стану відповідно до Указу Президента України від 24 лютого 2022 року № 64/2022 «Про введення воєнного стану в Україні», затвердженого Законом України від 24 лютого 2022 року № 2102-IX «Про затвердження Указу Президента України «Про введення воєнного стану в Україні», на період дії правового режиму воєнного стану розповсюдження публічної інформації щодо платників податків, включених до реєстру великих платників податків, призупинено.

Для визначення структури та динаміки категорії великих платників податків нами було досліджено взаємозв'язок між нормативними критеріями законодавства та реальними показниками господарської діяльності суб'єктів господарювання. Зокрема, здійснено розмежування категорій підприємств і статусу платника, виділено стабільне ядро та змінні потоки платників, а також зіставлено поведінкові реакції підприємств на порогові умови адміністрування. Ці результати формують основу для подальшого аналізу питань управління взаємодією специфічної категорії у наступних частинах роботи.

Методика нашого базового відтворення сукупності великих платників податків поєднує фактичні та розрахункові дані. Для 2022 і 2023 рр. використано наявні переліки великих платників, для 2024 і 2025 рр. – оцінки, отримані за єдиним алгоритмом. Такий підхід забезпечує формування персоніфікованого ряду спостережень, придатного для аналізу як кількісних, так і структурних змін сукупності.

Інформаційну базу дослідження сукупності становлять:

- реєстр великих платників податків на 2022 р., сформований ДПС України (кількість платників – 1 341 од., у т.ч. банківських установ – 30 од.), – фактичні дані базового року;
- перелік великих платників податків на 2023 р. аналітичної платформи Opendatabot (кількість записів – 1 541 од.), використаний як найбільш

повне доступне джерело фактичних даних за відсутності офіційного реєстру;

- фінансова звітність юридичних осіб (форми № 2, 3 та їх спрощені форми 1-2м) за 2023, 2024 рр., оприлюднена на Єдиному державному вебпорталі відкритих даних (data.gov.ua) [55] – обсяг річних вибірок становить 237 510 у 2023 році та 257 522 у 2024 році суб'єктів господарювання.

До показників чистого доходу та сплачених податкових платежів цих підприємств застосовано офіційні критерії підпункту 14.1.24 Податкового кодексу України з перерахунком валютних меж у гривню за середньорічним курсом Національного банку України. Оскільки контролюючий орган формує реєстр на наступний рік за даними попередніх чотирьох кварталів, у розрахунковій моделі застосовано річний часовий зсув. Зокрема, фінансова звітність за 2023 та 2024 роки визначає статус платника відповідно на 2024 та 2025 роки.

Динаміка загальної кількості великих платників податків в Україні протягом 2022–2025 років демонструє стійку тенденцію до кількісного розширення сукупності. За результатами нашої оцінки, кількість суб'єктів зі статусом великого платника податків (ВПП) зросла з 1 341 одиниці у базовому реєстрі 2022 року [47] до 1 541 у списку платформи Opendatabot 2023 року [47]. Надалі розрахункова чисельність збільшилася до 1 649 одиниць у 2024 році та 1 685 у 2025 році. Проте це зростання відбувалося нерівномірно і супроводжувалося зміною співвідношення між двома законодавчими критеріями відбору платників, що відображено у зведених розрахунках відбору за повною звітністю (табл. 1.3).

Таблиця 1.3

Розрахункова чисельність потенційних великих платників податків у 2022–2025 роках за показниками фінансової звітності

Показник	Одиниця	2022	2023	2024	2025
Порядок формування	х	ДПС	Opendatabot	Розрахунково	
Юридичні особи, звітність яких аналізувалася	од.	х	х	237 510	257 522
Поріг доходу (50 млн євро × курс року звітності)	тис. грн	1 615 450	1 699 100	1 977 910	2 172 520
Поріг сплачених податків (1,5 млн євро × курс)	тис. грн	48 463	50 973	59 337	65 176
Перевищили поріг доходу	од.	х	х	859	840
Перевищили поріг податків	од.	х	х	1 300	1 389
Перевищили хоча б один поріг	**од.**	**х**	**х**	**1 680**	**1 715**
Довідково: виключено бюджетні установи	*од.*	*х*	*х*	*-29*	*-25*
Довідково: виключено через ймовірну помилку звітності – податки > усіх доходів	*од.*	*х*	*х*	*-32*	*-35*
банки	*од.*	*30*	*26*	*30*	*30*
Всього ВПП	**од.**	**1 341**	**1 541**	**1 649**	**1 685**

Джерело: розраховано автором на основі [55].

Аналіз чинників розширення категорії великих платників свідчить, що головним рушієм зростання став податковий критерій сплати платежів до бюджету, а не критерій обсягу доходу. Із 237 510 юридичних осіб, звітність яких аналізувалася для визначення статусу на 2024 рік, хоча б один із законодавчих порогів перевищили 1 680 суб'єктів, а для статусу на 2025 рік – 1 715 із 257 522. Поріг сплачених податків в еквіваленті 1,5 млн євро подолали 1 300 підприємств у 2024 році та 1 389 у 2025 році, тож ця група зросла на 89 одиниць.

За критерієм доходу понад 50 млн євро картина інша: кількість таких суб'єктів навіть дещо скоротилася – з 859 до 840. Підсумкову розрахункову чисельність великих платників (1 649 одиниць у 2024 році та 1 685 у 2025

році) отримано після виключення державних і бюджетних установ (29 і 25 од.) та записів з імовірними помилками звітності (32 і 35 од.), з урахуванням 30 банків. Отже, розширення категорії, імовірно, визначалося насамперед посиленням податкового навантаження та інфляційним зростанням номінальних баз оподаткування, а не реальним збільшенням обсягів виручки.

Слід зазначити, що масив, покладений в основу розрахунку, не обмежується підприємствами з повним комплектом фінансової звітності. До нього увійшли також суб'єкти, які звітують за спрощеними формами малого підприємства, проте відповідали критеріям відбору. Банки, чия звітність до використаного масиву не належить, враховано окремо. Для 2024–2025 рр. їх кількість прийнято такою, що дорівнює показнику реєстру 2022 року (30 одиниць). Підприємства, звітність яких відсутня в усіх джерелах, розглядалися як такі, що вибули із сукупності. З урахуванням цих коригувань підсумкова розрахункова чисельність великих платників податків становить 1 649 одиниць у 2024 році та 1 685 у 2025 році (табл. 1.3).

Опрацьовані дані свідчать про наявність суттєвих відмінностей між категорією великого підприємства та категорією великого платника податків. Відповідно до статті 2 Закону України «Про бухгалтерський облік та фінансову звітність в Україні» класифікація суб'єктів господарювання спирається на загальний масштаб бізнесу за показниками балансової вартості активів, чистого доходу та чисельності працівників. Натомість податкове законодавство використовує критерії фіскальної значущості, орієнтуючись на обсяг доходу понад 50 млн євро або суму сплачених до державного бюджету податків понад 1,5 млн євро. За результатами розрахунків виявлено, що зазначені класифікації суттєво перетинаються, проте не збігаються за складом суб'єктів (табл. 1.4).

Таблиця 1.4

Співвідношення умовних категорій підприємств і статусу великого платника податків за 2022–2025 роки

Показник	Одиниця	2022	2023	2024	2025
1. Пороги віднесення до категорій за доходом (× середньорічний курс євро року)					
Поріг великого підприємства (дохід > 40 млн євро)	тис. грн	1 292 360	1 359 280	1 582 328	1 738 016
Нижня межа середнього підприємства (дохід > 8 млн євро)	тис. грн	258 472	271 856	316 466	347 603
2. Умовно-великі підприємства (дохід > 40 млн євро), всього	**од.**	**1 150**	**954**	**1 118**	**1 114**
з них ВПП	од.	796	745	950	945
частка ВПП	*%*	*69,2%*	*78,1%*	*85,0%*	*84,8%*
3. Умовно-середні підприємства (дохід 8–40 млн євро), всього	**од.**	**4 104**	**3 673**	**4 110**	**4 360**
з них ВПП	од.	371	524	586	613
частка ВПП	*%*	*9,0%*	*14,3%*	*14,3%*	*14,1%*
4. ВПП без банків, всього	**од.**	**1 311**	**1 515**	**1 619**	**1 655**
у т.ч. умовно-великі підприємства (р. 2)	од.	796	745	950	945
умовно-середні підприємства (р. 3)	од.	371	524	586	613
переважно підакцизні та податкоємні виробництва (дохід ≤ 8 млн євро; статус за порогом сплачених податків)	од.	57	164	83	97
не подали фінансову звітність (у т.ч. потенційно ліквідовані)	од.	87	82	0	0

Джерело: розраховано автором на основі [55].

Розрахункові показники підтверджують, що помітна частина суб'єктів господарювання, які за рівнем чистого доходу від 8 до 40 млн євро належать до середніх підприємств, фактично набуває статусу великого платника податків. У 2022 році таких платників налічувалося 371 серед 4 104 потенційно середніх підприємств, тобто 9,0 %. Уже в 2023 році їх кількість зросла до 524 із 3 673, а частка – до 14,3 %. Надалі відносний показник стабілізувався: у 2024 році статус великого платника мали 586 із 4 110 середніх підприємств (14,3 %), у 2025 році – 613 із 4 360 (14,1 %). Отриманий результат слід інтерпретувати з урахуванням

того, що розмірну категорію підприємств у розрахунку визначено умовно лише за чистим доходом одного звітного року. Водночас наведені цифри показують, що приблизно кожне сьоме середнє за обсягом виручки підприємство потрапляє під спеціалізоване адміністрування завдяки значним сумам сплачених податків. Після різкого зростання у 2023 році ця частка утримується на стабільному рівні, тоді як абсолютна кількість таких платників продовжує збільшуватися.

На відміну від середнього бізнесу, для підприємств із чистим доходом понад 40 млн євро набуття статусу великого платника є практично автоматичним наслідком масштабування. За даними розрахунків, серед умовно великих підприємств частка великих платників становила 85,0 % (950 із 1 118) за звітністю 2023 р. і 84,8 % (945 із 1 114) за звітністю 2024 р. Для порівняння, за фактичними переліками 2022–2023 рр. вона становила 69,2 % і 78,1 % відповідно.

Таким чином, для великого бізнесу набуття статусу великого платника податків є передбачуваним наслідком масштабу діяльності, тоді як для середніх підприємств воно нерідко стає неочікуваним результатом зростання податкових платежів. Отримані результати дають підстави вважати, що для середнього підприємства визначальним чинником набуття цього статусу є не обсяг виручки, а структура створюваної доданої вартості. Йдеться насамперед про рівень маржинальності, обсяг фонду оплати праці, а також наявність зобов'язань зі сплати рентної плати та акцизного податку. Саме ці складники формують суму сплачених до бюджету податків і визначають імовірність перевищення податкового критерію, тоді як масштаб виручки має другорядне значення.

Виявлена закономірність зумовлює потребу в диференційованому проєктуванні функцій податкового менеджменту залежно від характеру наближення підприємства до встановлених законодавством меж. Для підприємств податкоємних галузей, зокрема виробників підакцизних товарів, підприємств сфери послуг, інформаційних технологій і видобувної промисловості, набуття статусу великого платника податків доцільно розглядати

як плановий етап розвитку. Підготовку до нього слід здійснювати завчасно навіть за умови середнього обсягу доходу.

Поглиблений аналіз складу вибірки дозволив виявити стійку внутрішню будову досліджуваної сукупності платників. За результатами розрахунків, категорія великих платників чітко поділяється на незмінне довгострокове ядро та мінливу частину, схильну до щорічного оновлення, що підтверджується даними динаміки складу та міжперіодних перетоків (рис. 1.5).

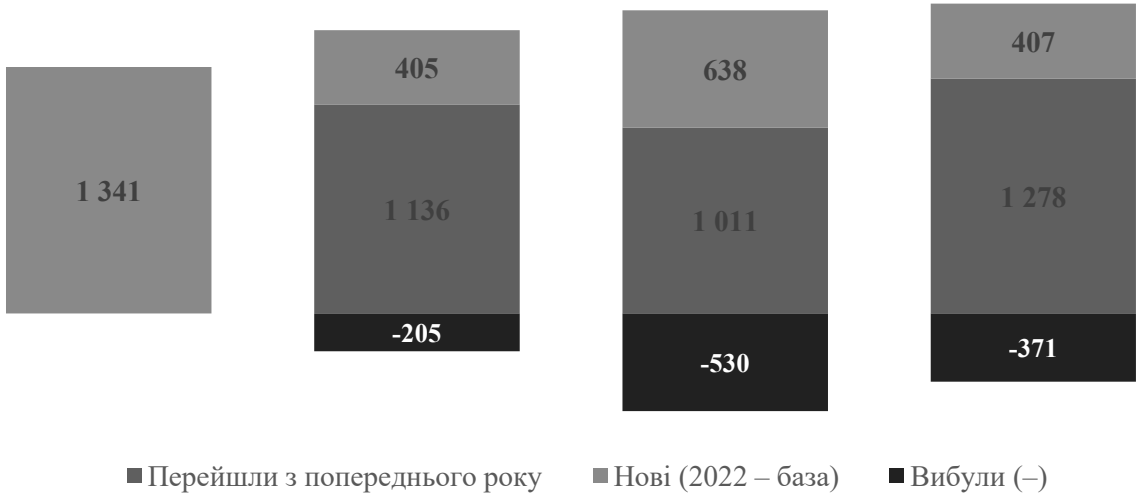

Рис. 1.5. Зміна складу великих платників між періодами, од.

Джерело: розраховано автором на основі [55].

За 2022–2025 рр. статус великого платника податків хоча б в одному році мали 2 662 підприємства. Фактичні розрахунки свідчать, що стабільне ядро категорії утворюють 749 підприємств, які безперервно зберігали свій статус протягом усього досліджуваного періоду з 2022 по 2025 рік. Вони становлять 56 % від первинного реєстру 2022 року, забезпечуючи інституційну спадкоємність взаємодії бізнесу з контролюючим органом. Між суміжними роками статус зберігали від 65,6 % до 84,7 % платників попереднього періоду, тобто 1 011-1 278 підприємств (табл. 1.5).

Таблиця 1.5

Зміна складу великих платників податків між роками, 2022–2025 рр.

Показник	Одиниця	2022	2023	2024	2025
Всього ВПП	**од.**	**1 341**	**1 541**	**1 649**	**1 685**
Перейшли з попереднього року	од.	х	1 136	1 011	1 278
у т.ч. залишаються з 2022 р. безперервно (стабільне ядро)	од.	1 341	1 136	830	749
Нові (увійшли до переліку; 2022 – база)	од.	1 341	405	638	407
Вибули порівняно з попереднім роком (–)	од.	х	-205	-530	-371
Довідково: унікальних підприємств, що мали статус хоча б в одному році	*од.*	*х*	*х*	*х*	*2 662*

Джерело: розраховано автором на основі [55].

Отже, на рівні підприємства набуття і втрату статусу великого платника податків слід розглядати як керовану подію. Це потребує моніторингу наближення до порогових значень і завчасної адаптації системи податкового менеджменту.

Постійні переходи підприємств через межу віднесення до великих платників потребують з'ясування природи поведінкових реакцій бізнесу на ступінчасті умови податкового контролю. У закордонних наукових працях значну увагу приділено явищу цілеспрямованого накопичення підприємств нижче регуляторного порогу заради уникнення нагляду. Досліджуючи діяльність спеціалізованого підрозділу роботи з великими платниками в Іспанії, автори довели, що підприємства можуть навмисно утримувати звітні доходи нижче порогової позначки для уникнення посиленого контролю [67]. Така поведінка зумовлена прагненням бізнесу уникнути поглибленої звірки податкових даних та додаткових витрат на супровід перевірок. Водночас аналіз фактичних даних цієї ж вибірки підтверджує, що спеціалізований нагляд регулятора суттєво підвищує рівень дотримання податкового законодавства серед підконтрольних компаній [67].

Схожі поведінкові прояви суб'єктів господарювання на порогові розриви зафіксовано також у дослідженнях систем оподаткування доданої вартості, де перетин межі тягне перехід на ускладнений порядок обліку. Під час аналізу

реформи податку на додану вартість у Японії встановлено виражене накопичення фірм безпосередньо під межею спрощеного режиму оподаткування внаслідок штучного поділу та стримування масштабів бізнесу [134]. Кількісне моделювання порогового розриву на даних податкової системи Великої Британії також побічно свідчить про значну концентрацію платників нижче порогу обов'язкової реєстрації платників ПДВ [129]. Ці результати показують, що різка зміна регуляторного навантаження в точці порогу створює економічні стимули для стримування офіційних показників діяльності.

Вплив регуляторних порогів не обмежується суто податковою звітністю, а поширюється на загальний розподіл продуктивності суб'єктів господарювання. Дослідження трудового законодавства у Франції, де додаткові регуляторні обов'язки виникають при досягненні чисельності у 50 працівників, виявило надмірне скупчення підприємств безпосередньо біля встановленої межі [106]. Намагаючись уникнути додаткових витрат на виконання регуляторних вимог, підприємства свідомо обмежують найм персоналу та нарощування виробничих потужностей. Хоча французьке дослідження стосується трудового, а не податкового права, воно побічно підтверджує спільний управлінський механізм: коли перетин кількісного порогу супроводжується стрибкоподібним зростанням витрат на адміністрування, частина підприємств обирає стратегію штучного утримання показників.

Проте припущення про загальний характер навмисного скупчення підприємств під регуляторними порогами спростовується результатами досліджень в інших інституційних умовах. Перевірка на великій вибірці адміністративних даних у Німеччині, де перетин розмірних меж між класами підприємств супроводжується різким зростанням імовірності податкових перевірок, показала повну відсутність ефекту накопичення платників нижче порогів [122]. На відміну від іспанського та японського досвіду, де порогові межі спонукали бізнес до заниження виручки [67; 134], німецькі дані демонструють нейтральність розмірного розподілу компаній [122]. Автори пояснюють це високою прозорістю обліку за участю третіх сторін та значними витратами на

коригування податкової бази, які перевищують очікувану вигоду від зниження частоти перевірок.

Для українських великих платників податків можливість цілеспрямованого утримання показників нижче законодавчих меж є суттєво обмеженою через конструкцію самих критеріїв відбору. Податковий кодекс України встановлює два альтернативні пороги – за обсягом доходу та за сумою сплачених податків, тому штучне стримування виручки не звільняє підприємство від отримання статусу в разі перевищення податкового порогу в еквіваленті 1,5 млн євро. Питання про те, яка частка щорічних переходів вітчизняних підприємств між категоріями зумовлена свідомим управлінням звітними показниками, а яка є наслідком воєнних та інфляційних зрушень, залишається відкритим науковим завданням, яке технічно можливо перевірити на зібраних пооб'єктних даних доходу й податків. Отже, для вітчизняних підприємств перехід до категорії великих платників є переважно об'єктивним чинником, що вимагає перебудови внутрішньої системи податкового менеджменту.

Включення підприємства до категорії великих платників податків спричиняє обов'язкову зміну зовнішнього середовища податкового супроводження та порядку взаємодії з державою. Відповідно до чинного нормативного порядку, затвердження Реєстру великих платників наказом Державної податкової служби України передбачає закріплення кожного включеного суб'єкта за спеціалізованим міжрегіональним територіальним органом [42]. При цьому підприємства, які раніше перебували на обліку в загальних територіальних інспекціях, зобов'язані у встановлений строк подати реєстраційну заяву для взяття на облік за новим основним місцем обліку, а в разі неподання такої заяви переведення здійснюється контролюючим органом примусово [42]. Для системи управління підприємством це означає необхідність завчасної переорієнтації процесів звітування, супроводження перевірок та офіційного листування на вимоги спеціалізованого органу.

Світова практика виокремлення великих платників у спеціалізовані підрозділи спирається на зосередження всіх ключових функцій податкового контролю в єдиному адміністративному центрі. Узагальнення досвіду різних країн, проведене Міжнародним валютним фондом, свідчить про те, що повноцінні підрозділи роботи з великими платниками об'єднують сервісне обслуговування, контроль повноти нарахувань, стягнення податкового боргу та проведення комплексних перевірок [71]. З позиції корпоративного менеджменту така концентрація державного контролю потребує розбудови відповідної внутрішньої функції управління податковими взаємовідносинами. Концептуальна праця австралійських дослідників визначає головним орієнтиром взаємодії у сегменті великого бізнесу дотримання цілей податкового законодавства при одночасному підвищенні визначеності правозастосування [82], що прямо узгоджується з інституційною спеціалізацією підрозділів великих платників.

Найбільш відчутним технологічним наслідком набуття статусу великого платника в Україні є вимога щодо формування та подання електронної звітності та документів, зокрема стандартного аудиторського файлу SAF-T UA під час проведення перевірок. Для 749 підприємств стабільного ядра інвестиції в налаштування автоматизованого вивантаження податкових даних імовірно, мають довгострокову окупність, тоді як для підприємств змінної частини раптове виникнення цього обов'язку створює непропорційне ресурсне навантаження.

Багатогранність вимог до великого платника зумовлює неможливість оцінювання якості податкової взаємодії через один зведений показник і вимагає аналізу за окремими каналами. Опитування учасників австрійської програми спільного дотримання вимог показує, що режим взаємодії одночасно пов'язаний зі сприйняттям податкового ризику, якістю внутрішнього ризик-менеджменту та витратами на виконання обов'язків [101]. Теоретико-правовий аналіз процедур попередніх податкових роз'яснень доводить, що правова невизначеність стримує господарські операції або покладає на платника ризик фінансових втрат [107]. Це частково підтверджується на прикладі розслідувань державної допомоги у країнах

Європейського Союзу, де невизначеність майбутнього податкового правозастосування спричинила скорочення інвестицій дочірніх компаній американських корпорацій [104]. Крім того, цей підхід побічно узгоджується з даними фондового ринку Бразилії, де співвідношення умовних податкових зобов'язань і резервів та класифікація спорів як можливих чи ймовірних ризиків враховуються інвесторами при оцінці вартості компаній [146]. Отже, подальшу діагностику доцільно зосередити на трьох об'єктах: стані облікових систем для електронного аудиту, практиці податкових консультацій та результатах судових спорів.

Поєднання результатів кількісного аналізу структури категорії великих платників та огляду літератури дає підстави сформулювати управлінський підхід до проєктування податкової функції підприємства. Поділ сукупності на стабільне ядро (56 % базового реєстру 2022 року) та широку змінну частину (44 % цього реєстру вибуло до 2025 року, а у складі 2025 року частка підприємств поза ядром становить близько 55,5 %) вимагає диференційованої побудови внутрішніх процесів. Для підприємств стабільного ядра економічно виправданим є утримання постійного спеціалізованого підрозділу податкового менеджменту з глибокою інтеграцією контрольних процедур в облікову систему та виділеним представництвом для роботи з міжрегіональним управлінням. Натомість для підприємств, що перебувають поблизу порогових критеріїв (насамперед середніх за доходом підприємств зі значними податковими платежами), раціональною є гнучка побудова податкової функції: регулярне відстеження наближення до порогів протягом чотирьох послідовних кварталів, завчасна стандартизація довідників облікової системи та підготовка регламентів переходу без розширення постійного штату. Реконструйована сукупність великих платників податків за 2022–2025 роки є при цьому базою для подальшого дослідження інформаційного забезпечення та каналів взаємодії з державою.

Отже, на основі проведеного аналізу нормативно-правового забезпечення та власних кількісних розрахунків автора на масиві електронних фінансових звітів показано суттєве розходження між категорією великого підприємства за

законодавством про бухгалтерський облік та категорією великого платника податків за Податковим кодексом України. Встановлено, що за умовної класифікації за чистим доходом звітного року від 9,0 % до 14,3 % середніх підприємств набувають статусу великого платника податків завдяки перевищенню критерію сплачених податків. Натомість для підприємств із доходом понад 40 млн євро статус великого платника є переважно наслідком масштабу діяльності (від 69,2 % до 85,0 %). За результатами відтворення вибірки платників за 2022–2025 роки встановлено, що категорія великих платників податків в Україні поєднує стійке інституційне ядро та інтенсивне оновлення складу. Стабільне ядро налічує 56 % реєстру 2022 року, які незмінно зберігають статус упродовж усіх періодів спостереження. Водночас сумарна кількість випадків входження нових платників до категорії у 2023–2025 рр. сягає 1 450, а кількість унікальних підприємств, яких не було в реєстрі 2022 року, становить 1 321. Між сусідніми роками статус зберігають від 66 % до 85 % платників при щорічному поповненні на 405–638 та вибутті на 205–530 суб'єктів господарювання. Встановлено, що розширення категорії зумовлене переважно дією критерію сплачених податків понад еквівалент 1,5 млн євро. Кількість підприємств за цим критерієм зросла з 1 300 до 1 389 одиниць, тоді як за критерієм доходу понад 50 млн євро вона дещо скоротилася – з 859 до 840 одиниць. На основі зіставлення закордонних досліджень (пряме підтвердження утримання показників нижче порогу в Іспанії та Японії, побічне – у Великій Британії та Франції проти спростування на вибірці Німеччини) обґрунтовано гіпотезу про обмеженість штучного стримування показників для уникнення статусу великого платника в Україні. Наявність двох альтернативних критеріїв відбору (дохід або сплачені податки) суттєво ускладнює просте маніпулювання виручкою. Обґрунтовано управлінський висновок про необхідність дворівневої організації податкової функції залежно від положення підприємства відносно порогів категорії. Для підприємств стабільного ядра доцільним є формування постійної спеціалізованої служби з повною готовністю до електронного аудиту, а для середніх підприємств поблизу податкового порогу – впровадження гнучких

процедур попереджувального відстеження критеріїв і стандартизації облікових даних. Сформована база великих платників податків задає репрезентативну вибіркову основу для діагностики інформаційно-технологічного забезпечення, податкових консультацій та судової практики у наступних частинах дисертації.

Висновки до першого розділу

За результатами дослідження теоретико-методичних засад податкового менеджменту великих платників податків у системі їх взаємодії з державою сформульовано такі висновки.

1. На основі систематизації наукових підходів уточнено зміст корпоративного податкового менеджменту як відносно самостійної функціональної підсистеми управління підприємством, що забезпечує організацію, планування, регулювання та контроль податкової діяльності, координацію взаємодії структурних підрозділів і прийняття управлінських рішень в умовах податкової невизначеності. Встановлено, що його функціональне призначення не обмежується виконанням податкових зобов'язань і мінімізацією податкових платежів, а полягає в забезпеченні узгодженості податкових рішень зі стратегічними цілями підприємства, підтриманні фінансової стійкості та попередженні ризиків, здатних негативно впливати на результати господарської діяльності. Обґрунтовано необхідність переходу від переважно обліково-контрольного характеру податкової роботи до системного управління податковою взаємодією підприємства з державою.

2. Узагальнено теоретико-методичні засади організації внутрішнього податкового контролю з урахуванням положень моделі COSO, концепції схильності підприємства до податкового ризику, стандарту GRI 207 та принципів кооперативного комплаєнсу. Встановлено, що результативність управління податковою взаємодією визначається узгодженістю контрольного середовища, оцінювання ризиків, контрольних процедур, інформації та комунікації, а також моніторингу. Обґрунтовано доцільність інтеграції зазначених складових у систему корпоративного податкового менеджменту, що створює організаційні передумови для своєчасного виявлення податкових ризиків, підвищення

обґрунтованості управлінських рішень та забезпечення належного рівня податкового комплаєнсу підприємства.

3. За результатами узагальнення міжнародного досвіду встановлено, що виокремлення великих платників податків у спеціальну категорію адміністрування зумовлюється концентрацією податкових надходжень, складністю господарських операцій та необхідністю застосування спеціалізованих механізмів взаємодії бізнесу з державою. Визначено, що критерії набуття статусу великого платника податків мають не лише фіскальне, а й організаційно-управлінське значення, оскільки впливають на характер інформаційного обміну, обсяг контрольних процедур, потребу в спеціалізованому кадровому забезпеченні та організацію внутрішньої податкової функції підприємства. Обґрунтовано необхідність урахування цих особливостей під час формування системи корпоративного податкового менеджменту.

4. Встановлено, що відмінності між критеріями визначення масштабу підприємства для цілей бухгалтерського обліку та набуття статусу великого платника податків зумовлюють неоднорідність організаційних і ресурсних вимог до податкового менеджменту суб'єктів господарювання. Набуття відповідного статусу супроводжується зміною порядку взаємодії з контролюючими органами, розширенням вимог до інформаційного забезпечення, підготовки електронних облікових даних і проходження податкового контролю. Визначено, що зростання складності податкових процедур потребує перегляду організації управлінських процесів, розподілу функціональних повноважень, розвитку інформаційних систем та удосконалення внутрішнього контролю з урахуванням витрат на виконання податкових вимог.

5. За результатами аналізу структури та динаміки підприємств, що належать до категорії великих платників податків в Україні за 2022–2025 роки, встановлено її кількісне зростання та зміну співвідношення між підприємствами, що відповідають окремим критеріям набуття відповідного статусу. За результатами авторських розрахунків чисельність досліджуваної сукупності у

2024–2025 роках збільшилася з 1 649 до 1 685 одиниць. Водночас кількість підприємств, які відповідали критерію сплачених податків понад 1,5 млн євро, зросла з 1 300 до 1 389, тоді як за критерієм доходу понад 50 млн євро скоротилася з 859 до 840 одиниць. Виявлені структурні зміни свідчать про неоднорідність категорії великих платників податків та необхідність урахування особливостей її формування під час визначення організаційних вимог до корпоративного податкового менеджменту.

6. Виявлено суттєві відмінності між категоріями великих підприємств за критеріями бухгалтерського обліку та великих платників податків за податковими критеріями. Встановлено, що статус великого платника податків можуть набувати підприємства, які за обсягами доходу належать до категорії середніх, але відповідають установленим вимогам за сумами сплачених податків. Зазначені особливості свідчать про необхідність диференційованого підходу до організації податкової функції залежно від масштабу господарської діяльності, складності операцій, обсягів інформаційного обміну та ресурсних можливостей підприємства.

7. Дістали подальшого розвитку методичні положення щодо оцінювання структури та динаміки категорії великих платників податків на основі виокремлення її постійного ядра та змінної частини. Встановлено, що неоднакова стійкість статусу великого платника податків зумовлює відмінності у потребах підприємств щодо організаційного, кадрового та інформаційно-технологічного забезпечення податкового менеджменту. Для підприємств, які стабільно належать до зазначеної категорії, обґрунтовано доцільність формування постійної організаційної спроможності щодо управління податковою взаємодією, тоді як для підприємств зі змінним статусом особливого значення набуває гнучкість організації відповідних управлінських процесів. Одержані результати формують теоретико-методичну основу для диференційованого вибору організаційних форм забезпечення податкової функції та подальшого вдосконалення управління взаємодією підприємств із державою.

РОЗДІЛ 2. ДІАГНОСТИКА РЕЗУЛЬТАТІВ ПОДАТКОВОЇ ВЗАЄМОДІЇ ПІДПРИЄМСТВ ЗІ СТАТУСОМ ВЕЛИКОГО ПЛАТНИКА ПОДАТКІВ З ДЕРЖАВОЮ

2.1. Стан і проблеми інформаційно-технологічного забезпечення управління податковою діяльністю підприємств

Управління податковими взаємовідносинами безпосередньо залежить від стану інформаційно-технологічної інфраструктури підприємства. Взаємодія з контролюючими органами спирається на масиви первинних даних, які проходять шлях від первинного документа через корпоративну облікову систему до податкових декларацій та стандартизованих електронних пакетів обміну. Для великих платників податків якість цієї бази має вирішальне значення, оскільки значні масштаби господарських операцій унеможливлюють ручний контроль і посилюють ризики помилок. Водночас цифрова трансформація фіскального адміністрування висуває принципово нові вимоги до гранулярності облікових записів, їх структурованості та технічної інтероперабельності з державними реєстрами.

Досліджено питання інформаційно-технологічного забезпечення процесу управління податковими взаємовідносинами великих підприємств та оцінено санкційні та безпекові ризики, а також ризики високої концентрації, визначено точки дотику облікової системи з пакетами електронного обміну даними з регулятором (SAF-T UA, FATCA, CRS, CbCR) та обґрунтовано механізми їх технічної інтеграції.

Первинний бухгалтерський облік утворює фундамент для обчислення податкових зобов'язань суб'єкта господарювання. Саме у первинних документах, облікових регістрах та фінансовій звітності фіксуються факти здійснення господарських операцій, які формують базу оподаткування [153]. Якість і наповненість облікових систем безпосередньо впливають на повноту ідентифікації об'єктів оподаткування та точність розрахунку податку на прибуток і податку на додану вартість [1]. Облікові масиви є базовим ресурсом

внутрішнього корпоративного управління та забезпечують керованість податкових ризиків [57].

Формування податкових зобов'язань на основі фінансового результату актуалізує концепцію узгодженості бухгалтерського та податкового обліку (англ. book-tax conformity). Міжнародний науковий дискурс тривалий час розглядає питання доцільності та меж зближення правил обчислення фінансового прибутку й оподатковуваного доходу [113]. Проте повна уніфікація правил є недосяжною через інституційний конфлікт цілей цих двох систем, оскільки фінансовий облік орієнтований на достовірне інформування інвесторів та кредиторів, тоді як податкові правила підпорядковані фіскальним завданням наповнення бюджету [66]. Вітчизняні науковці також наголошують, що хоча податковий облік базується на даних бухгалтерського обліку та первинних документах, його головна мета полягає у контролі виконання податкового обов'язку, тому однієї лише традиційної бухгалтерської системи часто недостатньо для специфічних фіскальних розрахунків [62; 30].

Розбіжності між фінансовим і податковим прибутком у практиці великих корпорацій вимагають спеціалізованої аналітичної обробки. Компанії підпорядковуються окремим регуляторним нормам для цілей фінансового звітування та оподаткування, внаслідок чого задекларовані величини доходів закономірно відрізняються [130]. Водночас такі розбіжності можуть відображати як нормативні вимоги, так і управлінські стимули керівництва щодо одночасної максимізації фінансового результату для акціонерів та оптимізації податкового навантаження [154]. В українських умовах податок на прибуток формується на основі бухгалтерського відображення фактів господарської діяльності з подальшим коригуванням на податкові різниці. При цьому вибір елементів облікової політики та розрахунок відстрочених податкових активів і зобов'язань безпосередньо визначають величину чистого фінансового результату підприємства [149; 27].

Згідно з даними глобального опитування керівників податкових підрозділів 53 великих транснаціональних корпорацій (з яких понад 89 % мають

щорічний виторг понад 1 млрд дол. США), частка менеджерів, які визначають управління якістю облікових даних ключовою проблемою та найбільшим викликом у сфері адміністрування податків, зросла з 44 % у 2021 році до 58 % у 2026 році. Цей показник виявився вищим за такі класичні ризики, як проходження податкових перевірок, взаємодія з фіскальними органами або дотримання строків подання звітності [78].

Аналіз зазначеної тенденції крізь призму концепцій фіскального адміністрування та цифрової трансформації свідчить про глибоку зміну парадигми взаємодії між державою та бізнесом. Перехід податкових органів багатьох країн від ретроспективної перевірки агрегованих декларацій до моніторингу трансакційних даних у режимі реального часу докорінно підвищив вимоги до первинного корпоративного масиву даних [69; 87].

У межах **адміністративно-технологічного підходу** ключовою суперечністю сучасної корпоративної практики є розрив між зростаючою деталізацією фіскальних вимог та обмеженими можливостями наявних корпоративних інформаційних систем (ERP). Дослідження підтверджують, що лише **23 % великих компаній** вважають свої ERP-системи повністю придатними для виконання сучасних податкових вимог, тоді як **61 % організацій** змушені усувати дефекти якості даних за допомогою ручних коригувань [78]. Така висока частка ручної праці істотно знижує оперативність і надійність формування податкових розрахунків. Водночас зростає роль штучного інтелекту, який керівники податкових служб розглядають не як інструмент скорочення штату, а насамперед як засіб підвищення якості облікових даних (**49 % респондентів** планують початкове інвестування в ШІ саме для цього) [78].

Програмні продукти лінійки 1С та BAS історично посіли домінуюче місце серед засобів автоматизації бухгалтерського обліку на підприємствах України. Починаючи з початку 2000-х років, ці конфігурації набули широкого поширення через доступну вартість ліцензій, простоту адаптації та наявність розвиненого ринку фахівців [52]. За окремими оцінками експертів галузі, до початку

повномасштабного вторгнення відповідні програмні комплекси охоплювали близько 75 % вітчизняного корпоративного ринку [3]. Навіть після запровадження санкцій у 2017 році попит на фахівців для супроводу таких систем залишався стабільним серед українських компаній [52].

Для оцінки присутності систем BAS та 1С у сегменті великих платників податків нами було проведено окреме розрахункове дослідження. Розрахунок здійснено на основі відборів великих платників податків за 2022–2025 роки, фінансової звітності підприємств та бази успішних впроваджень Спілки автоматизаторів бізнесу [54].

Дані Спілки автоматизаторів бізнесу свідчать про високу інерційність ринку облікових систем. Зовнішні шоки скорочують кількість нових впроваджень, але не усувають попиту. У динаміці 2005–2025 рр. можна виділити три етапи (рис. 2.1). Перший етап, до 2013 р., – період швидкого поширення рішень 1С. За цей час кількість впроваджень зросла з поодиноких проєктів до майже 5 тис. на рік. Другий етап, 2014–2021 рр., – період нестабільності та зміни платформи. Після спаду 2014 р. та запровадження санкцій щодо 1С у 2017 р. підприємства поступово переходили на BAS. Уже у 2021 р. на BAS припадало понад 90 % впроваджень. Третій етап розпочався у 2022 р. Повномасштабне вторгнення скоротило кількість нових проєктів майже на дві третини. У 2023–2025 рр. показник стабільно зростав, але відновився не повністю (рис. 2.1).

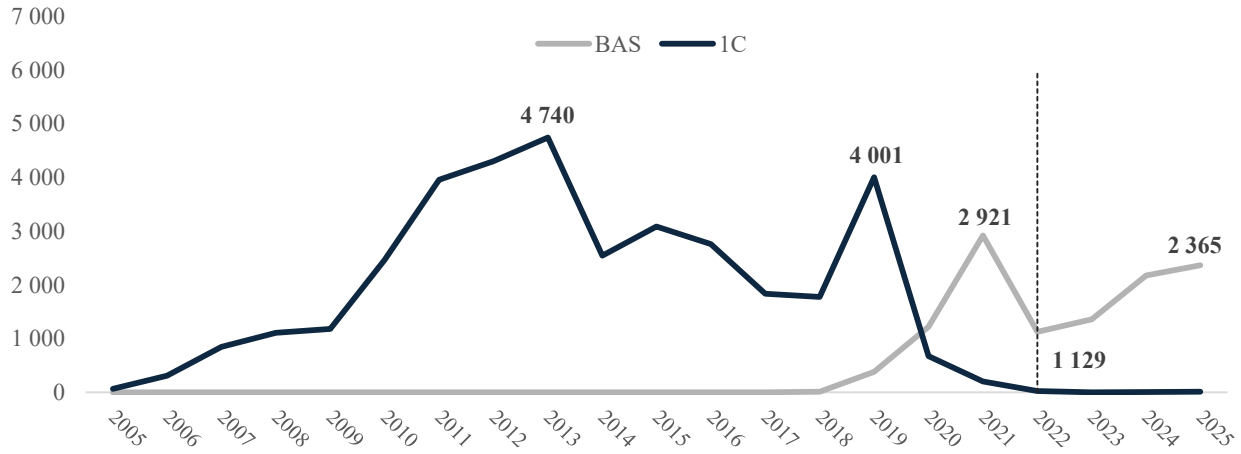

Рис. 2.1. Динаміка впроваджень рішень BAS та 1С, од.

Джерело: розроблено автором на основі [55; 54].

Поступове відновлення кількості нових впроваджень після спаду 2022 року підтверджує складність оперативного заміщення звичного програмного забезпечення. Впровадження аналогів вимагає значних фінансових інвестицій та тривалого часу, що стає суттєвим бар'єром в умовах нестабільності. Проте збереження розгалуженої інфраструктури продуктів, пов'язаних із країною-агресором, породжує низку правових, операційних та безпекових ризиків, які потребують докладного аналізу.

Щодо вибірки великих платників податків, які хоча б в одному звітному періоді відповідали критеріям віднесення до категорії великих платників податків, підтверджені проєкти впровадження BAS та 1С мали 436 підприємств. Додатково, за даними наборів відкритих даних було використано ознаку програмного забезпечення FREDO як непрямий індикатор можливої роботи з BAS/1C на підставі прийнятого в дослідженні припущення про інтеграцію цих продуктів [55]. Наявність FREDO не є самостійним доказом поточного використання BAS/1C. Так само підтверджений у минулому проєкт впровадження не доводить, що система збереглася в експлуатації. Відсутність обох ознак не доводить невикористання BAS/1C. Отримана розширена частка є індикаторною оцінкою в межах бази, а не точним рівнем поширення, статистичною довірчою межею чи доведеною верхньою межею ринку. З урахуванням компаній, які застосовують інтегрований сервіс FREDO Звіт, потенційна частка BAS/1C серед великих платників податків становить 21,6–23,7 % (табл. 2.1).

Таблиця 2.1

Потенційна частка великих платників, що використовують BAS/1C, %

Період	ВПП, од.	Зі згадкою BAS/1C, од.	Користуються FREDO Звіт, од.	BAS/1C або FREDO, од.	Потенційна частка BAS/1C, %
2022	1 341	241	75	291	21,7%
2023	1 541	270	88	333	21,6%
2024	1 649	295	108	370	22,4%
2025	1 685	314	120	399	23,7%
ВПП хоча б раз	**2 662**	**436**	**180**	**564**	**21,2%**

Джерело: розроблено автором на основі [55; 54].

У 2023–2025 рр. присутня незначна тенденція до збільшення використання. Це узгоджується з тезою, що зі зростанням масштабів діяльності великих платників податків інституційна та технологічна сталість діючих корпоративних облікових систем зумовлюється їх високою капіталомісткістю та тривалим лагом окупності вкладених ресурсів, що унеможливлює здійснення їх одномоментної реконфігурації. На відміну від малого та середнього бізнесу, де спостерігається висока концентрація стандартних продуктів лінійки 1С/BAS, у сегменті великого корпоративного сектору частка зазначеного програмного забезпечення суттєво менша завдяки диверсифікації та активному використанню міжнародних ERP-платформ (зокрема SAP, Microsoft Dynamics 365) і масштабованих вітчизняних комплексних рішень (таких як IT-Enterprise). Водночас для цієї категорії платників характерне акумулювання значних капіталовкладень не стільки в придбання базових ліцензій, скільки у багаторічну кастомізацію унікальних управлінських контурів, складних алгоритмів автоматизації бізнес-процесів та їх системну інтеграцію з виробничо-складською інфраструктурою [3]. Сучасна практика свідчить, що принципова заміна або трансформація таких облікових систем вимагає суттєвих повторних інвестицій, переналаштування операційних процедур та тривалого часового періоду (зазвичай від 6 до 12 місяців), що об'єктивно визначає інерційність корпоративного ІТ-контуру навіть в умовах посилення санкційних обмежень та вимог електронного адміністрування [61].

Державна політика щодо обмеження використання російського програмного забезпечення реалізується через механізми санкційного контролю. Відповідно до Указу Президента України № 601/2024 на підставі рішень Ради національної безпеки і оборони України встановлено блокування активів та обмеження торговельних операцій щодо низки розробників і дистриб'юторів облікових систем [40]. Водночас у чинному законодавстві зберігається правова невизначеність щодо прямої юридичної відповідальності приватних підприємств за продовження експлуатації раніше придбаних систем, оскільки судова практика не містить механізмів покарання комерційних користувачів [52]. Це

створює ситуацію, за якої суб'єкти господарювання наражаються на ризики раптового припинення оновлень, втрати технічної підтримки та репутаційних втрат [63].

Поряд із санкційними аспектами особливу увагу слід звернути на кібербезпекові загрози для облікових баз даних. Нерідко основну загрозу вбачають у самому факті встановлення систем 1С, однак досвід масштабних інцидентів свідчить про складніший характер кібератак. Найбільш відома масштабна кібератака вірусу NotPetya була реалізована через зараження сервера регулярних оновлень програми подання звітності M.E.Doc, а не через облікову платформу 1С. Цей факт підтверджують фахівці з кіберзахисту, вказуючи, що атака відбулася через механізм компрометації ланцюга постачання оновлень зовнішнього шлюзу [3].

Прецедент поширення вірусу через програму M.E.Doc виявив критичну вразливість, зумовлену високою концентрацією каналів подання електронної звітності. Значна концентрація користувачів навколо одного провідного сервісу може перетворювати його на точку системної відмови для всього бізнес-середовища та потребує відповідного реагування з боку управління бізнесом. Коли через канал оновлення одного продукту шкідливий код одночасно вражає тисячі серверів, це паралізує не лише подання податкових документів, а й операційну діяльність підприємств [52]. Звідси випливає потреба докладного аналізу структури ринку програмного забезпечення для електронного звітування.

За даними нашого дослідження на основі відкритих наборів Держстату [55], за 2023–2025 роки фіксують високу концентрацію на ринку шлюзів подання звітності саме серед великих і середніх підприємств. Беззаперечним лідером залишається програмне забезпечення M.E.Doc. Його частка стабільно утримується на рівні 87 % (табл. 2.2).

Таблиця 2.2

Структура використання програмного забезпечення для подання фінансової звітності за групами і роками

Група	Усі			Великі та середні			Малі		
Програмний продукт / рік	**2023**	**2024**	**2025**	**2023**	**2024**	**2025**	**2023**	**2024**	**2025**
M.E.Doc	56,1%	50,2%	49,4%	87,9%	86,7%	87,8%	55,4%	49,4%	48,5%
Електронний кабінет ДПС	28,6%	36,2%	37,7%	1,5%	2,8%	1,4%	29,2%	36,9%	38,5%
Соната	4,4%	4,1%	3,9%	0,8%	0,8%	1,0%	4,4%	4,2%	4,0%
FREDO Звіт	3,0%	2,9%	3,0%	7,2%	7,6%	7,8%	2,9%	2,8%	2,9%
Арт-Звіт Pro	3,0%	2,6%	2,4%	2,3%	2,0%	2,0%	3,0%	2,6%	2,4%
FreeZvit	2,9%	2,3%	1,9%	0,2%	0,1%	0,0%	2,9%	2,3%	2,0%
BuhOnline	1,7%	1,5%	1,3%	0,1%	0,0%	0,0%	1,8%	1,5%	1,4%
iFin	0,3%	0,2%	0,2%	0,0%	0,0%	0,0%	0,3%	0,2%	0,2%
Інші	0,03%	0,02%	0,02%	0,04%	0,02%	0,02%	0,03%	0,02%	0,02%
Підприємств у вибірці, од.	**237 510**	**257 522**	**257 836**	**5 228**	**5 474**	**5 684**	**232 282**	**252 048**	**252 152**

Джерело: розроблено автором на основі [55; 54].

Специфічний аналіз сукупності великих платників податків показує аналогічну закономірність. Серед великих платників податків 2023–2025 років (1 541, 1 649 та 1 685 підприємств відповідно) частка користувачів M.E.Doc становила 84,3 % у 2023 році, 80,4 % у 2024 році та 85,6 % у 2025 році. Частка сервісу FREDO Звіт коливалася від 5,4 % до 6,6 %, тоді як частка альтернативних рішень (Арт-Звіт Pro, Соната) залишається незначною і для кожного з них не перевищує 2,2 % (табл. 2.3).

Таблиця 2.3

Структура використання програмного забезпечення для подання фінансової звітності великими платниками податків

Програмний продукт	2023, од.	2023, %	2024, од.	2024, %	2025, од.	2025, %
M.E.Doc	1 299	84,3%	1 326	80,4%	1 442	85,6%
Електронний кабінет ДПС	13	0,8%	46	2,8%	14	0,8%
Соната	3	0,2%	12	0,7%	14	0,8%
FREDO Звіт	83	5,4%	95	5,8%	111	6,6%
Арт-Звіт Pro	34	2,2%	28	1,7%	34	2,0%
Інше / не зазначено	109	7,1%	142	8,6%	70	4,2%
Разом	**1 541**	**100,0%**	**1 649**	**100,0%**	**1 685**	**100,0%**

Джерело: розроблено автором на основі [55; 54].

Дані свідчать про високу стабільність вибору програмного забезпечення для електронного звітування серед великих платників податків. За 2023–2025 рр. 86,2 % великих платників податків щороку подавали звітність через ту саму групу програмного забезпечення (табл. 2.4). Річне утримання зросло з 89,8 % у 2023–2024 рр. до 94,0 % у 2024–2025 рр. Отже, зміна програмного забезпечення звітності для великих платників податків є винятком, а не поширеною практикою.

Таблиця 2.4

Утримання програмного забезпечення для подання звітності великих платників податків у 2023–2025 рр.

Група ПЗ	Утримання 2023→2024, %	Утримання 2024→2025, %	Безперервне утримання 2023→2025, %
M.E.Doc	92,2%	95,9%	88,8%
Електронний кабінет ДПС	41,9%	23,1%	20,9%
Соната	70,6%	94,7%	70,6%
FREDO Звіт	90,3%	93,1%	84,2%
Арт-Звіт Pro	84,6%	100,0%	84,6%
Інше / не зазначено	75,0%	99,0%	74,5%
Разом	89,8%	94,0%	86,2%

Джерело: розроблено автором на основі [55; 54].

Популярність комерційного рішення M.E.Doc пояснюється звичним інтерфейсом та функціональною зручністю для бухгалтерських служб [51]. Проте окремі вчені справедливо наголошують, що орієнтація на комерційні програми виникає також внаслідок технічних недоліків у роботі державних електронних сервісів [6].

Таким чином, у системі управління податковими взаємовідносинами великих підприємств спостерігається подвійна інфраструктурна вразливість. З одного боку, первинні облікові дані концентруються у конфігураціях 1C/BAS, які перебувають під загрозою санкційних та безпекових обмежень. З іншого боку, передача цих даних державі здійснюється через провідний комерційний шлюз, що підвищує ризики масштабних збоїв. Подолання цієї залежності

потребує чіткого визначення точок дотику облікових систем із регламентованими державою пакетами обміну даними та розбудови безпечних механізмів їх інтеграції.

Уніфікація форматів обміну податковими даними є ключовим напрямом модернізації податкового контролю. Застосування стандартизованого аудиторського файлу SAF-T (Standard Audit File for Tax), розробленого ОЕСР, забезпечує перехід від вибіркових перевірок паперових первинних документів до дистанційного автоматизованого аналізу суцільних масивів бухгалтерських проводок [87; 137]. Зокрема, впровадження SAF-T UA дозволяє експортувати облікові дані безпосередньо з вихідної інформаційної системи підприємства в уніфікований XML-файл [57; 33]. Водночас це кардинально змінює глибину податкової взаємодії і контролю, оскільки об'єктом перевірки стають не узагальнені рядки декларації, а кожна окрема трансакція та довідник підприємства [69].

Нормативний порядок подання та структура української версії пакета SAF-T UA v2.0 закріплені наказом Міністерства фінансів України від 07.11.2011 № 1393 (у редакції наказу № 561) та технічним описом елементів XSD-схеми ДПС. Відповідно до п. 85.2 ст. 85 Податкового кодексу України великий платник зобов'язаний надати електронні документи у форматі XML не пізніше двох робочих днів після отримання запиту контролюючого органу під час проведення перевірки [57; 7]. При цьому формування пакета завершується суворо регламентованою послідовністю накладення кваліфікованих електронних підписів: першим підпис накладає головний бухгалтер, другим – керівник підприємства, третім – електронна печатка, після чого масив зашифровується і передається телекомунікаційними каналами [7].

Технічна специфікація XSD-схеми SAF-T UA v2.0 встановлює жорсткі вимоги до гранулярності облікових даних, формуючи чотири рівні точок дотику з обліковою системою підприємства. Перший розділ – заголовок (Header) – фіксує назву програмного забезпечення, що згенерувало звіт, облікові дані платника і його філій, метод податкового обліку та межі вибірки [7; 87]. Другий

розділ – довідники (MasterFiles) – вимагає вивантаження п'ятнадцяти блоків довідкової інформації. Зокрема, підрозділ облікової політики (AccountingPolicies) вимагає не лише реквізитів наказу, а й кодування методів амортизації, резервів сумнівних боргів та посилань на конкретні стандарти П(С)БО або МСФЗ [7]. Разом з тим у підрозділі сальдових і оборотних відомостей (GeneralLedgerAccounts) кожний субрахунок робочого плану рахунків підприємства має бути обов'язково зіставлений із номером стандартного державного рахунку за Інструкцією № 291 через атрибут StandardAccountID, навіть якщо їхні номери повністю збігаються [7].

Особливо високий рівень деталізації закладено у довідниках контрагентів, запасів та податкових різниць, де традиційні налаштування облікових систем часто виявляються недостатніми. Так, у довідниках покупців і постачальників початкове та кінцеве сальдо заборгованості має розкриватися не загальною сумою за контрагентом, а в розрізі кожного первинного документа та дати виникнення боргу [7; 87]. Для роздрібних продажів без ідентифікації кінцевого покупця схема передбачає проставлення умовного податкового коду 100000000000 [7]. Крім того, у довіднику операцій (TransactionFeatures) кодування має чітко розмежовувати операції за правилом першої події (відвантаження чи передоплата), а в довіднику запасів (PhysicalStock) партії одного товару з різною ціною одиниці (UnitPrice) та різними складами відображаються окремими позиціями з прив'язкою до класифікатора КСПОВО [7]. Окремий підрозділ (TaxDifferences) безпосередньо поєднує бухгалтерський і податковий облік, вимагаючи деталізації кожної податкової різниці, що коригує фінансовий результат.

Третій та четвертий розділи пакета (GeneralLedgerEntries та SourceDocuments) забезпечують наскрізну прив'язку бухгалтерських проведень до первинних документів. Кожне проведення в журналі операцій повинно посилатися на первинний документ продажу (SalesInvoices), закупівлі (PurchaseInvoices), платежу, руху запасів, операцій з основними засобами чи бухгалтерської довідки з деталізацією до окремого рядка документа [7; 87].

Водночас схема встановлює суворе технічне обмеження: максимальний обсяг одного сформованого XML-документа не може перевищувати шістсот мегабайтів [7]. Оскільки масиви трансакцій ВПП за рік вимірюються гігабайтами, застосовується принцип множини частин: вибірка ділиться на окремі томи із зазначенням їх кількості та порядкового номера в заголовку і назві документа. При цьому кожна окрема частина повинна мати закриті кореневі теги та самостійно проходити перевірку за схемою XSD [7].



Рис. 2.2. Структурно-реляційна модель пакета стандартного аудиторського файлу (SAF-T UA) та контури контролю цілісності даних

Джерело: побудовано автором на основі [57; 87; 7; 10].

Практика тестування пакетів SAF-T UA засвідчує, що головною перешкодою під час їх подання є порушення реляційної цілісності між описаними розділами. Оприлюднений ДПС перелік типових помилок виділяє дві групи відхилень: помилки ідентифікації ключів key/keyref (група FE) та помилки логічної узгодженості (група RE) [10]. Типовим проявом є відсутність коду операції TransactionType або аналітичного рахунку AnalysisType, використаного в журналі проведень чи накладній, у відповідному довіднику розділу MasterFiles [7; 10]. Такі помилки виникають тоді, коли в обліковій системі підприємства відсутні жорсткі обмеження на введення довідників або використовуються порожні теги замість обов'язкових класифікаторів IBAN, КАТОТТГ та кодів країн Альфа-2 (рис. 2.2).

Для технічного з'єднання (інтеграції) корпоративної облікової системи з контуром е-аудиту ДПС у практиці великих підприємств застосовуються три архітектурні підходи. Перший підхід передбачає використання вбудованого модуля формування SAF-T безпосередньо в ядрі корпоративної ERP-системи (зокрема у рішеннях IT-Enterprise або SAP), коли таблиці мапінгу рахунків, податкових різниць і кодифікаторів ведуться всередині єдиної бази даних [61]. Натомість другий підхід ґрунтується на застосуванні спеціалізованих зовнішніх конекторів та рішень проміжного шару (M.E.Doc API SAF-T UA, модуль від CONTO, Axioma-Audit, розробки SNI та KPMG), які актуальні для компаній із кількома розрізненими обліковими базами або кастомізованими конфігураціями 1C/BAS [22]. Такі конектори витягують дані через програмні інтерфейси (API) або табличні вивантаження, виконують їх трансформацію, перевірку ключів і поділ на окремі валідні томи. Третім необхідним елементом є розгортання всередині підприємства процесної рамки контролю даних (Data Control Framework), яка переводить перевірку XSD-обмежень на стадію первинного введення документа в облік і суттєво підвищує загальну якість фінансової звітності [69; 155] (рис. 2.3).



Рис. 2.3. Архітектура інтеграції облікової системи великого платника податків із контуром електронного аудиту ДПС (SAF-T UA)

Джерело: узагальнено автором на основі [22; 57; 61; 69; 155; 7].

Поряд із електронним аудитом інформаційна інфраструктура великих підприємств інтегрується у глобальні контури податкової прозорості. Панівною світовою тенденцією є впровадження стандартів автоматичного обміну податковою та фінансовою інформацією, розроблених ОЕСР та США для протидії розмиванню податкової бази і виведенню прибутку з-під оподаткування в межах Плану дій BEPS [58; 144]. В Україні ця архітектура охоплює три стандартизовані пакети обміну даними: звітність про підзвітні американські рахунки за Угодою FATCA, багатосторонній обмін інформацією про фінансові рахунки за стандартом CRS та Звіт у розрізі країн міжнародної групи компаній

(CbCR). Відтак кожен із цих пакетів має власну XML-схему, окремий нормативний порядок подання та специфічні точки дотику з обліковою системою підприємства.

Механізм звітування за стандартом FATCA докладно врегульовано наказом Міністерства фінансів України від 12.08.2020 № 496 (зі змінами, внесеними наказами № 673 та № 52). Згідно з цим Порядком фінансові агенти зобов'язані зареєструватися на вебпорталі Служби внутрішніх доходів США (IRS) та отримати глобальний ідентифікаційний номер посередника GIIN [57; 20]. Про отримання цього коду установа повідомляє ДПС протягом п'яти робочих днів і підключається до Міжнародної служби обміну даними – порталу IDES. Звіт про підзвітні рахунки формується виключно латиницею (англійською мовою) одним XML-документом, включно з нульовим звітом за відсутності підзвітних рахунків. Фінансові агенти подають цей пакет через портал IDES до ДПС щорічно до першого липня, після чого ДПС до тридцятого вересня передає консолідовані масиви до американської податкової служби IRS. При цьому встановлено чіткі строки реагування на помилки валідації: на виправлення невідповідностей, виявлених ДПС під час приймання пакета, відводиться десять робочих днів, а на усунення помилок за повідомленням служби IRS – тридцять календарних днів.

Аналогічна технологічна логіка покладена в основу багатостороннього обміну за Загальним стандартом звітності CRS, імплементованого Україною зі здійсненням першого міждержавного обміну у вересні 2024 року [20; 9]. З погляду корпоративного податкового менеджменту принципово важливо розмежовувати прямі та непрямі точки дотику стандартів FATCA і CRS з обліковою системою ВПП. Прямий обов'язок генерації XML-пакетів за обома стандартами покладено виключно на фінансових агентів – банки, страхові компанії, інвестиційні фонди та компанії з управління активами, інформація про які виділена в окремий блок FundInfo заголовка SAF-T UA [20; 7]. Натомість для нефінансових великих підприємств точка дотику з FATCA і CRS проходить через контур належної комплексної перевірки (due diligence) та документи самосертифікації, які підприємство подає обслуговуючим банкам. Отже, щоб підтвердити статус

активної нефінансової організації, облікова система ВПП повинна забезпечувати точний розрахунок частки пасивних доходів (дивідендів, процентів, роялті, орендних платежів) у структурі валового доходу та облік податкового резидентства кінцевих бенефіціарних власників (відповідник розділу Owners у SAF-T UA).

На відміну від фінансових стандартів FATCA і CRS, третій міжнародний пакет – Звіт у розрізі країн міжнародної групи компаній, затверджений наказом Міністерства фінансів України від 14.12.2020 № 764 (у редакції наказу № 709), – створює прямий звітний обов'язок безпосередньо для великих корпоративних платників. Цей звіт подається українськими підприємствами, які входять до складу міжнародної групи компаній (МГК) із сукупним консолідованим доходом за попередній фінансовий рік не менше еквівалента 750 млн євро за середнім курсом НБУ [144; 58]. Технічно звіт формується за правилами XML на базі міжнародної схеми OECP Country-by-Country Return XML Schema (v2.0) і подається до ДПС засобами Електронного кабінету платника, стаючи об'єктом автоматичного обміну між податковими адміністраціями [58; 144].

Точки дотику схеми CbCR з обліковою системою великого підприємства охоплюють контур управлінської та фінансової консолідації групи у розрізі кожної податкової юрисдикції за двозначним кодом країни Альфа-2. Усі фінансові показники в XML-пакеті відображаються у валюті консолідованої звітності материнської компанії з обов'язковим розкриттям середнього обмінного курсу перерахунку [144; 58]. Зокрема, облікова система повинна забезпечити роздільне вивантаження у схему CbCR доходів від непов'язаних сторін, доходів від внутрішньогрупових операцій з пов'язаними особами, загальної суми доходів та прибутку або збитку до оподаткування [144]. Одночасно у розрізі кожної юрисдикції розкриваються сума фактично сплаченого податку на прибуток касовим методом (включно з податком на репатріацію) та сума нарахованого поточного податку на прибуток без урахування відстрочених податків. Додатково у пакеті фіксуються статутний капітал, накопичений нерозподілений прибуток, чисельність працівників і балансова вартість матеріальних активів у кожній країні

присутності групи. Систематизацію вимог розглянутих пакетів обміну даними та їхніх точок дотику з обліковою системою підприємства наведено в табл. 2.5.

Таблиця 2.5

Точки дотику облікової системи великого підприємства та стандартизованих пакетів інформаційного обміну з ДПС

Параметр порівняння	Пакет е-аудиту SAF-T UA	Звіт у розрізі країн МГК (CbCR)	Фінансові пакети FATCA та CRS
Нормативна база та XML-схема	П. 85.2 ПКУ, наказ Мінфіну № 1393 (ред. № 561); схема XSD SAF-T UA v2.0 (ДПС, 2024 р.)	Пп. 39.4.11 ПКУ, наказ Мінфіну № 764 (ред. № 709); Country-by-Country XML Schema v2.0 OECP	Ст. 39-3 ПКУ, наказ Мінфіну № 496 (ред. № 673, № 52); схеми IRS FATCA XML v2.0 та OECD CRS XML
Суб'єкти прямого подання до ДПС	Великі платники податків (на запит контролюючого органу під час перевірки)	Платники-резиденти у складі МГК з консолідованим доходом від 750 млн євро	Фінансові агенти (банки, страхові, інвестфонди)
Гранулярність (деталізація) даних	Пооопераційна (кожна проводка журналу та кожний рядок первинного документа)	Агрегована по податкових юрисдикціях та учасниках міжнародної групи компаній	Порахункова (за кожним підзвітним фінансовим рахунком нерезидента чи контрольованої особи)
Точки дотику з обліковою системою (ERP)	Мапінг робочого плану рахунків на StandardAccountID; сальдо контрагентів за кожним документом; партії запасів (UnitPrice); податкові різниці (TaxDifferences)	Роздільний облік доходів від пов'язаних і непов'язаних осіб; звірка сплаченого (касовий метод) і нарахованого податку на прибуток; капітал і матеріальні активи	Облік структури власності й бенефіціарів (Owners); розрахунок частки пасивних доходів (дивіденди, проценти, роялті) для підтвердження статусу активної НФО
Регламент, канал та обмеження	До 2 робочих днів на запит; ліміт шістсот мегабайтів на том (поділ на валідні частини); 3 підписи КЕП (бухгалтер, керівник, печатка)	Щорічно через Електронний кабінет платника; коди країн Альфа-2; перерахунок у валюту МГК за середнім курсом НБУ	Щорічно до 1 липня через портал IDES з кодом GIIN (FATCA, латиницею) або шлюз ДПС (CRS); 10 роб. / 30 кал. днів на виправлення помилок
Механізм технічного підключення (конекту)	Прямий ERP-модуль (IT-Enterprise, SAP) або зовнішній ETL-конектор (M.E.Doc API SAF-T, CONTO, SNI, KPMG) з контролем key/keyref	Модуль міжнародної консолідації ERP із експортом у шаблон XML CbCR та підписанням через Електронний кабінет	Спеціалізований модуль комплаєнсу фінансової установи (пряма інтеграція з IDES); для корпорацій – реєстр бенефіціарів та КІК в ERP

Джерело: узагальнено автором на основі [7; 57; 20; 58].

Зіставлення розглянутих пакетів доводить, що сучасне цифрове адміністрування формує замкнений контур перехресного контролю даних великого підприємства. Показники внутрішньогрупових доходів, нарахованого податку на прибуток та активів із пакета CbCR можуть безпосередньо звірятися податковими органами з деталізованими бухгалтерськими проводками і податковими різницями в пакеті SAF-T UA. Разом з тим ці масиви зіставляються з інформацією про іноземні банківські рахунки та бенефіціарів, отриманою в межах автоматичного обміну CRS і FATCA. За таких умов будь-яка неузгодженість довідників або ручне коригування звітності поза первинною обліковою системою миттєво перетворюється на ідентифікований податковий ризик. Отже, якість первинних даних безпосередньо визначає параметри організації звітних процесів та спроможність підприємства працювати в режимах добровільної прозорості.

Отже, первинний бухгалтерський облік є основною інформаційною основою функціонування корпоративного податкового менеджменту. Об'єктивні розбіжності між стандартами фінансової звітності та правилами податкового адміністрування породжують системні відхилення, точність урегулювання яких визначається якістю первинних облікових записів, налаштуванням облікової політики та надійністю внутрішніх контролів підприємства. Проведені розрахунки свідчать про суттєву потенційну присутність систем сімейства BAS/1C серед великих платників податків. Поступове, хоча й неповне, відновлення кількості впроваджень BAS/1C після шоку 2022 року засвідчує високі управлінські бар'єри швидкої міграції вітчизняного великого бізнесу на альтернативні системи планування ресурсів в умовах воєнного стану. Структура ризиків зовнішньої податкової взаємодії визначається не лише правовими невизначеностями підсанкційного облікового програмного забезпечення, а й високим рівнем концентрації шлюзів подання звітності. Програмний комплекс M.E.Doc використовують 80,4–85,6 % великих платників податків та 86,7–87,9 % великих і середніх підприємств за значення індексу концентрації Герфіндаля–Гіршмана (HHI) для цієї групи у межах 7 587–7 786 пунктів. Це формує

інфраструктурну вразливість перед масштабними кібератаками на ланцюги постачання оновлень, прецедентом яких стала атака NotPetya.

Аналіз нормативних порядків і технічної специфікації XSD-схеми SAF-T UA дав змогу визначити ключові точки інтеграції облікової системи великого підприємства з пакетами обміну даними ДПС та обґрунтувати відповідну архітектуру технічної взаємодії. Для SAF-T UA такими точками є обов'язкове зіставлення робочих субрахунків із державним стандартом StandardAccountID, розкриття сальдо заборгованості за кожним первинним документом, партійний облік запасів за ціною одиниці та деталізація податкових різниць; при цьому обсяг кожного валідного XML-тому обмежений шістьмастами мегабайтами, а пакет має бути поданий протягом двох робочих днів із накладенням трьох КЕП. Для міжнародних пакетів CbCR та FATCA/CRS ключовими точками дотику є роздільний облік доходів від пов'язаних осіб, узгодження сум податку на прибуток, визначених за касовим методом і методом нарахування, у розрізі юрисдикцій, а також ведення реєстрів бенефіціарів і розрахунок частки пасивних доходів для процедур банківської самосертифікації. Реалізація зазначених вимог передбачає трирівневу архітектуру інтеграції облікового середовища ВПП із цифровими контурами ДПС, що охоплює прямі модулі, вбудовані в ядро ERP-системи, спеціалізовані зовнішні конектори проміжного шару для трансформації даних і валідації ключів key/keyref, а також внутрішню процесну рамку контролю даних. Така архітектура забезпечує превентивну перевірку повноти реквізитів під час реєстрації первинних документів і створює технологічні передумови для переходу підприємства до партнерських режимів податкової взаємодії.

2.2. Діагностика партнерської взаємодії великих платників податків з державою

Цифрова трансформація систем обліку та розгортання стандартизованих протоколів обміну даними створюють технологічний фундамент податкового менеджменту підприємства. Водночас практична реалізація управлінської

функції відбувається безпосередньо у процесах зовнішньої взаємодії великого платника податків із державою. В умовах переходу фіскальних органів до превентивних методів контролю традиційна модель взаємодії зазнає докорінної перебудови, зміщуючи фокус із ретроспективної конфронтації на партнерство та добровільну відкритість. У межах проведення дослідження визначено організаційно-процесні характеристики звітної та партнерської взаємодії великих платників податків, оцінено вплив апетиту до податкового ризику на вибір моделі взаємодії та проаналізовано функціонування вітчизняного аналогу кооперативного комплаєнсу на рівні підприємства.

Операційна взаємодія великого платника податків із фіскальними органами розгортається у межах циклічних звітних процесів, результативність яких безпосередньо формує ресурсомісткість податкової функції. У межах дослідження доцільно виокремлювати три послідовні фази звітного циклу: формування та валідація даних в обліковому контурі підприємства, передавання звітності через електронні комунікаційні канали та подальше аналітичне опрацювання масиву контролюючим органом. Наукові дослідження підтверджують, що принципове завдання податкової адміністрації полягає у наданні якісних послуг платникам та стимулюванні добровільного дотримання законодавства поряд із виявленням правопорушень. Полегшення виконання податкових обов'язків для платників закономірно веде до зниження їхніх витрат на дотримання податкових вимог [147]. Крім того, цифровізація податкових процесів є ключовим інструментом забезпечення прозорості та ефективності фіскальної політики [11]. Отже, часові характеристики взаємодії є критичним параметром оптимізації трансакційних витрат підприємства.

Нормативно встановлені строки подання звітності суттєво відрізняються від фактичної тривалості звітних процедур, що зумовлює виникнення прихованих операційних затримок. Зарубіжний та вітчизняний досвід свідчить про нагальну потребу налагодження результативної взаємодії платників та органів контролю задля підвищення якості податкового нагляду [126]. Автоматизація звітних процесів у сучасних умовах є необхідною, проте

недостатньою передумовою усунення адміністративних бар'єрів у взаємодії сторін [11]. Водночас вітчизняна система контролю демонструє як об'єктивну необхідність, так і неготовність до швидкого переходу на новітні форми партнерства. Це означає, що перехід на електронний документообіг сам по собі не гарантує автоматичного скорочення періоду податкової невизначеності. Для великого підприємства затримка у підтвердженні правомірності сформованих податкових показників консервує фінансові резерви та підвищує ризик виникнення спорів.

Глобальна парадигма цифровізації податкових взаємовідносин, узагальнена у концепції Tax Administration 3.0, пропонує подолання зазначеної асиметрії шляхом безшовної інтеграції податкових алгоритмів у щоденні цифрові системи платника [156]. Відповідно до положень міжнародних експертів, вбудовування податкових правил у природні системи комерційної діяльності підприємства забезпечує суттєве зниження комплаєнс-тягаря та звуження податкових розривів. Водночас глибина такої інтеграції вимагає від бізнесу безпрецедентного рівня прозорості первинних операцій, що неминуче породжує конфлікт інтересів. Підприємство змушене зважувати вигоди від технологічного спрощення звітності проти ризиків надмірного розкриття внутрішньої комерційної інформації [147]. Звідси постає принципове управлінське питання щодо меж добровільної відкритості та допустимого рівня податкового ризику корпорації.

Вибір підприємством моделі податкової взаємодії безпосередньо зумовлюється рівнем його апетиту до ризику, теоретичні засади якого визначено раніше. Управлінська практика великих корпорацій демонструє поступове посилення схильності до уникнення податкових ризиків та орієнтації на добровільний комплаєнс [142]. Провідним мотивом залучення компаній до режимів відкритості стає отримання прямого доступу до податкового органу та оперативне розв'язання складних питань у реальному часі [81]. Водночас динаміка інституційного поля взаємодії між державою та корпораціями зазнає суттєвих змін під впливом зростаючих вимог прозорості [96]. Таким чином,

формування консервативного апетиту до ризику створює об'єктивні передумови для пошуку партнерських форматів співпраці.

В умовах інформаційної відкритості підприємство опиняється перед вибором між двома полярними моделями взаємодії: закритою конфронтаційною та відкритою партнерською. Традиційна конфронтаційна модель передбачає надання виключно обов'язкового обсягу звітності, прагнення зберегти асиметрію інформації та перенесення розв'язання конфліктів у площину судового оскарження. На противагу цьому, партнерська модель добровільної прозорості базується на завчасному розкритті потенційно ризикових трансакцій в обмін на оперативне надання визначеності фіскальним органом. Загалом, готовність підприємства до відкритості є наслідком високої зрілості внутрішніх контролів, а не лише реакцією на тиск. Зазначений вибір визначає подальшу конфігурацію управління податковими процесами бізнесу.

Дослідження підтверджують, що взаємна довіра є ключовою передумовою життєздатності добровільної співпраці бізнесу та держави [79]. За наявності критично негативного сприйняття доброчесності податкової адміністрації, слабкості корпоративного управління та корупційних загроз запровадження партнерських програм є вкрай ускладненим [142]. Зокрема, зіставлення практик засвідчило, що відсутність довіри та схильність до ризику в юрисдикціях із перехідною економікою роблять неможливим пряме запровадження кооперативних моделей. У скандинавських країнах корпоративна реакція на ініціативи партнерства коливалася від лояльної адаптації у Данії та Фінляндії до відкритого опору та виходу у Швеції, що загальмувало впровадження програми. Більше того, навіть у стабільних правопорядках відсутність юридично обов'язкових роз'яснень та нездатність контролерів враховувати специфіку бізнесу спричиняють суттєві перешкоди для співпраці [81]. Отже, стратегічний вибір на користь відкритості вимагає наявності стійких інституційних гарантій, які розглядаються у наступному блоці.

У міжнародній практиці інституціоналізація партнерської моделі взаємодії набула форми програм кооперативного комплаєнсу (Cooperative Compliance).

Організація економічного співробітництва та розвитку визначає великих платників податків як якісно відокремлену групу з унікальними характеристиками та підвищеними ризиками, що вимагає застосування специфічних стратегій адміністрування [89]. Кооперативний комплаєнс уособлює концептуальний перехід податкових адміністрацій від каральної моделі залякування штрафами до чуйного та співробітницького регулювання [80]. Базовим принципом цієї парадигми є домовленість про те, що підприємства, які забезпечують повну прозорість операцій, натомість отримують завчасну визначеність своєї податкової позиції [138]. Це означає, що комплаєнс перетворюється на двосторонній процес узгодження ризиків до моменту подання податкової декларації.

Провідні зарубіжні юрисдикції сформували різноманітні національні моделі практичної реалізації кооперативного комплаєнсу. У Сполучених Штатах Америки діє добровільна програма Compliance Assurance Process (CAP), яка забезпечує перевірку та узгодження податкових позицій великих корпорацій у режимі реального часу до закриття звітного року [97]. Водночас аналіз еволюції американської програми виявляє суттєву розбіжність мотиваційних чинників регулятора та піднаглядних корпорацій, що ускладнює довгострокове підтримання партнерського балансу. У Нідерландах модель Horizontal Monitoring функціонує на підставі індивідуальних адміністративних угод, де платник добровільно розкриває податкові ризики в обмін на суттєве послаблення під час перевірок [119]. Натомість у Великій Британії рамка кооперативного комплаєнсу поєднується із законодавчим обов'язком публікації корпоративної податкової стратегії та жорсткими санкціями проти хронічно несумлінних суб'єктів [105]. Подібні ініціативи реалізовано також в Австрії, Данії, Фінляндії та Індії, що свідчить про поширеність таких ініціатив.

Оцінка економічних результатів кооперативного комплаєнсу свідчить про наявність вираженого позитивного ефекту для доброчесного бізнесу. Кількісні дослідження австрійського пілотного проєкту горизонтального моніторингу доводять, що участь у програмі забезпечує суттєве підвищення податкової

визначеності, яке зумовлює статистично значуще зниження сприйнятого податкового ризику фірми та загальних комплаєнс-витрат [101]. Дослідження підтверджують, що до програм горизонтального моніторингу залучаються насамперед компанії з уже розвиненою системою управління податковими ризиками. Соціологічні виміри засвідчують позитивне сприйняття партнерської моделі безпосередньо залученими співробітниками, проте фіксують тривалий скепсис і брак інформації серед регуляторів [102]. Водночас у країнах із ринками, що формуються, таких як Індія, впровадження інституту кооперативного комплаєнсу гальмується фрагментованістю адміністративних процедур та відсутністю системного інституційного каркасу [131].

Досвід запровадження аналогічних інститутів у країнах Центральної та Східної Європи вказує на виникнення специфічних інституційних бар'єрів. Законодавче запровадження програми кооперативного комплаєнсу в Польщі було спрямоване виключно на найбільших платників, що актуалізувало дискусію щодо дотримання конституційного принципу рівності перед законом [86]. Емпіричний аудит функціонування польської програми станом на середину 2025 року показав, що до неї увійшли лише 15 великих підприємств із високою фінансовою надійністю та нульовим ризиком банкрутства [165]. Головною причиною настільки вузького залучення бізнесу виступили жорсткі регуляторні бар'єри, складність проведення попереднього комплаєнс-аудиту та традиційна недовіра між платниками й фіскальними органами [123]. Зазначені міжнародні уроки набувають особливої ваги при дослідженні вітчизняних трансформацій податкового адміністрування.

Трансформація вітчизняного податкового адміністрування у напрямі стимулювання добровільного дотримання законодавства набула законодавчого оформлення у 2024 році. Законом України № 3813-IX підрозділ 10 розділу XX Податкового кодексу України доповнено нормами щодо особливого адміністрування для сумлінних суб'єктів господарювання. У науковій літературі досліджено передумови формування Переліку платників з високим рівнем добровільного дотримання законодавства як інструменту переходу до

селективного адміністрування [39]. У публічному просторі зазначений інститут отримав неофіційну назву «Клуб білого бізнесу» та позиціонується як інструмент якісної модернізації фіскального нагляду [23]. Дослідники обґрунтовують, що набуття статусу доброчесного платника формує новий вектор взаємодії бізнесу й держави, орієнтований на фінансову прозорість та зниження трансакційних витрат платників [25]. Отже, в Україні створено базову законодавчу основу для реалізації селективного адміністрування.

Інституційна природа українського переліку має виражені відмінності від класичних зарубіжних моделей кооперативного комплаєнсу ОЕСР. На відміну від західних юрисдикцій, де партнерство базується на індивідуальних двосторонніх договорах і добровільному входженні, вітчизняний механізм побудовано як нормативну систему селективного адміністрування без укладання адміністративних угод [56]. Включення платника до Переліку здійснюється автоматизовано контролюючим органом на підставі зіставлення даних податкової звітності зі встановленими нормативними порогами [23]. Водночас у фаховій літературі висловлюється критична позиція щодо дискримінаційності цього підходу, адже за розрахунковими порогами потрапити до Переліку здатні менш ніж 10 % підприємств. Більше того, якщо концепція ОЕСР вимагає обов'язкової попередньої експертизи та тестування внутрішньої системи податкового контролю, український законодавець обмежився аналізом зовнішніх фінансово-розрахункових показників [89]. Таким чином, вітчизняний перелік лише частково відповідає моделі кооперативного комплаєнсу, оскільки стимулює фіскальну віддачу без повноцінного партнерського діалогу. Ця специфіка суттєво змінює управлінські стимули для великих платників.

Незважаючи на відсутність договірних засад, відбір до Переліку спирається на комплексну оцінку правової, фінансової та організаційної надійності суб'єкта господарювання [25]. Зокрема, податковий борг платника не повинен перевищувати 3 000 неоподатковуваних мінімумів доходів громадян зі строком виникнення не більше 30 днів за повної відсутності

недоїмки зі сплати ЄСВ. Додатковими обов'язковими умовами є відсутність статусу ризикового платника податку на додану вартість, відсутність санкцій або зв'язків із державою-агресором та незмінність основного виду економічної діяльності в ЄДР протягом останніх 12 календарних місяців. Такий набір імперативних фільтрів відсікає компанії з ознаками податкової чи корпоративної нестабільності ще до етапу розрахунку фінансових індикаторів.

Учасники Переліку отримують вагомі процедурні преференції, покликані знизити адміністративне навантаження на бізнес. За кожним включеним платником закріплюється комплаєнс-менеджер – посадова особа податкового органу для превентивного аналізу ризиків, з якою платник взаємодіє, зокрема, в режимі відеоконференції. Учасники «Клубу білого бізнесу» отримують мораторій на планові документальні перевірки, строки камеральної та документальної перевірок при бюджетному відшкодуванні ПДВ скорочено до 5 і 10 робочих днів замість 30 і 40 календарних днів. Індивідуальні податкові консультації надаються виключно центральним органом ДПС протягом 15 календарних днів без права продовження розгляду. Практична процедура розрахунку критеріїв регулюється спеціальним порядком Міністерства фінансів України, алгоритмічні засади якого потребують докладного розгляду [43].

Формування Переліку доброчесних платників регламентується Порядком, затвердженим наказом Міністерства фінансів України № 495. Згідно з цим актом, розрахунок критеріїв здійснюється щоквартально на підставі зведених даних податкової звітності платників та інформаційних баз контролюючих органів. Для юридичних осіб на загальній системі оподаткування ключовим критерієм є рівень сплати податку на прибуток, який має дорівнювати або перевищувати середній показник у галузі (за класом Класифікації видів економічної діяльності): РС(ППплатник) ≥ РС(ППгалузь) за умови наявності додатного об'єкта оподаткування [43]. Галузевий показник РС(ППгалузь) обчислюється як відношення суми нарахованого податку на

прибуток до задекларованого доходу за формулою: РС(ППгалузь) = (ПнП / Д) × 100 (%) [56].

Аналогічна розрахункова логіка застосовується для контролю сплати податку на додану вартість, де показник рівня сплати за останні 12 місяців має дорівнювати або перевищувати середній у галузі: РС(ПДВплатник) ≥ РС(ПДВгалузь) [43]. Показник розраховується як відношення позитивного значення різниці між податковими зобов'язаннями та кредитом до загального обсягу оподатковуваних постачань за формулою: РС(ПДВплатник) = (Н(ПДВплатник) / Обсяг(ПДВплатник)) × 100 (%). Винятком є підприємства, у яких обсяг експортних операцій перевищує 25 % загального постачання, для яких цей критерій не розраховується [23].

Третім принциповим індикатором є рівень оплати праці найманого персоналу, який зв'язує податкову дисципліну з соціальними стандартами підприємства та детінізацією трудових відносин [25]. Порядок № 495 вимагає, щоб середньомісячна заробітна плата платника, визначена за даними додатка 4 до Податкового розрахунку сум доходу, нарахованого (сплаченого) на користь платників податків – фізичних осіб, і сум утриманого з них податку (далі – додаток 4 ДФ), за формулою Зарплата(платник) = Зарплата / Кількість найманих працівників становила не менше середньої заробітної плати у відповідній галузі відповідного регіону, помноженої на коефіцієнт 1,1 [43]. Одночасно чисельність працівників має становити не менше 5 осіб, а зарплата перевищувати розмір однієї мінімальної заробітної плати [23]. Окремі алгоритми передбачено для спеціальних податкових режимів. Зокрема, для резидентів Дія.City розраховується середній показник сплати податків до зведеного бюджету за формулою РСЗБУ = СПр / Кр, тоді як для аграріїв четвертої групи єдиного податку контролюється від'ємна різниця мінімального податкового зобов'язання зі сплаченими податками та орендною платою. Базові алгоритми розрахунку критеріїв систематизовано у табл. 2.6.

Таблиця 2.6

Нормативні критерії та формули відбору до Переліку платників податків з високим рівнем добровільного дотримання податкового законодавства (за Порядком, затвердженим наказом Міністерства фінансів України № 495)

Критерій або режим відбору	Нормативна формула розрахунку показника	Інформаційна база податкової звітності	Гранична умова відповідності платника
Рівень сплати податку на прибуток (загальна система)	РС(ППплатник) = (ПнП / Д) × 100 (%)	Рядки 06, 06.1–06.4, 08, 10, 12, 15 та рядок 01 Декларації з податку на прибуток за 4 квартали	РС(ППплатник) ≥ РС(ППгалузь) за класом КВЕД; одночасно об'єкт оподаткування О(о) > 0 (рядок 04)
Рівень сплати ПДВ (загальна система та ЄП IV групи)	РС(ПДВплатник) = (Н(ПДВплатник) / Обсяг(ПДВплатник)) × 100 (%)	Рядок 18 (чисте зобов'язання) та рядки 1.1А, 1.2А, 1.3А Декларації з ПДВ за 12 послідовних місяців	РС(ПДВплатник) ≥ РС(ПДВгалузь) за класом КВЕД; не застосовується при частці експорту ≥ 25 %
Середньомісячна заробітна плата (загальна система, ЄП III та IV груп)	Зарплата(платник) = Зарплата / Кількість найманих працівників	Графа 3а та графа 2 Додатка 4 ДФ за ознакою доходу 101 (працівники, що відпрацювали повний місяць)	Зарплата(платник) ≥ Зарплата(галузь_регіон) × 1,1; водночас ≥ 1 мінімальної заробітної плати при чисельності ≥ 5 осіб
Рівень сплати податків резидентами Дія.City	РСЗБУ = СПр / Кр (у гривнях на одного резидента)	Фактичні надходження податків і зборів резидентів Дія.City до зведеного бюджету за 4 квартали	Показник сплати податків резидента дорівнює або перевищує середній рівень РСЗБУ серед резидентів Дія.City

Джерело: розроблено автором на основі [43].

Важливою інституційною новелою вітчизняного регулювання є двоконтурний механізм інформаційної прозорості розрахунків. По-перше, розраховані середні показники критеріїв у розрізі галузей і регіонів оприлюднюються Державною податковою службою на офіційному вебсайті протягом 5 робочих днів після затвердження Переліку. По-друге, розраховані індивідуальні показники платника, які не відповідають рівню середніх критеріїв для включення до Переліку, обов'язково розміщуються в Електронному кабінеті такого платника [43]. Економічна значущість цих інструментів виражається у

зниженні трансакційних витрат на взаємодію з контролюючими органами, підвищенні передбачуваності процедур і створенні умов для раннього виявлення ризиків [25]. Таким чином, підприємство отримує як зовнішній галузевий орієнтир, так і персоналізовану діагностику відхилень у власному кабінеті.

У практичній площині оприлюднені індикатори ДПС та повідомлення в Електронному кабінеті є основою для ухвалення управлінських рішень залежно від корпоративного апетиту до ризику. Для підприємства з низьким апетитом до ризику доцільною є превентивна корекція податкових показників до рівня середньогалузевих показників заради гарантованого отримання комплаєнс-преференцій. При цьому законодавець захистив комерційну та безпекову таємницю бізнесу: подання платником повідомлення про відмову в оприлюдненні своїх даних вилучає інформацію про нього з публічного доступу протягом 5 робочих днів, але не тягне за собою втрати статусу та преференцій учасника Переліку [43; 25]. Натомість компанії з вищим апетитом до ризику можуть свідомо утримувати фактичні ставки оподаткування нижче середньогалузевих, спрямовуючи вивільнені кошти в обіг та готуючи захисні файли для обґрунтування об'єктивних причин відхилень. Таким чином, галузеві індикатори ДПС слід трактувати як орієнтир моніторингу ризиків, а не обов'язкову мінімальну фіскальну норму для кожного платника. Проте з'ясування реальної готовності великого бізнесу до участі у таких преференційних режимах потребує докладного кількісного аналізу.

Для перевірки гіпотез щодо масштабів залучення великого бізнесу до вітчизняного аналогу кооперативного комплаєнсу ми здійснили кількісний аналіз бази даних Переліку платників з високим рівнем добровільного дотримання за період з 2024 року по II квартал 2026 року. Дослідження спирається на відкриті зрізи реєстру, тому результати слід інтерпретувати з урахуванням методологічного обмеження: публічний масив не відображає суб'єктів, які скористалися правом на приховування своїх даних з міркувань безпеки без втрати статусу. Оскільки коди РНОКПП фізичних осіб-підприємців у публічних вивантаженнях є знеособленими, базовим об'єктом подальшого

дослідження визначено унікальні юридичні особи за кодами Єдиного державного реєстру підприємств та організацій України. Загальний масив реєстру демонструє помітну хвилеподібну динаміку чисельності включених суб'єктів (табл. 2.7).

Таблиця 2.7

Динаміка чисельності Переліку платників податків з високим рівнем добровільного дотримання податкового законодавства у 2024 р. – І півріччі 2026 р.

Показник	2024 р.	2025 р.	І півріччя 2026 р.
Записів у реєстрі, усього	**8 254**	**7 638**	**9 251**
у т.ч. фізичні особи-підприємці	151	565	578
у т.ч. юридичні особи	8 103	7 073	8 673
Унікальних юридичних осіб	**7 986**	**7 046**	**8 641**
Зміна кількості юридичних осіб до попереднього зрізу, од.	–	-940	1 595
Темп приросту кількості юридичних осіб, %	–	-11,8	22,6

Джерело: розраховано автором на основі [53].

Динаміка Переліку має характер спаду з подальшим швидким відновленням: після скорочення кількості юридичних осіб у 2025 році на 11,8 % уже в І півріччі 2026 року вона не лише відновилася, а й перевищила рівень 2024 року на 8,2 % (табл. 2.7). Водночас кількість записів фізичних осіб-підприємців змінювалася в протилежному напрямі: у 2025 році вона зросла майже вчетверо, тоді як кількість юридичних осіб скоротилася. Отже, коливання чисельності Переліку визначаються передусім рухом юридичних осіб, що й обґрунтовує вибір їх базовим об'єктом аналізу.

Поглиблений структурний аналіз реєстру за системами оподаткування та секціями КВЕД виявляє чітку галузеву й режимну спеціалізацію учасників (табл. 2.8).

Таблиця 2.8

Структура Переліку платників податків з високим рівнем добровільного дотримання податкового законодавства за типами платників і системами оподаткування у 2024 р. – І півріччі 2026 р., од. (%)

Тип платника	2024 р.	2025 р.	І півріччя 2026 р.
Юридичні особи (унікальні коди ЄДРПОУ), усього	**7 986 (100,0)**	**7 046 (100,0)**	**8 641 (100,0)**
у т.ч. загальна система оподаткування	4 411 (55,2)	4 037 (57,3)	4 766 (55,2)
у т.ч. спрощена система (3 група)	2 345 (29,4)	1 711 (24,3)	1 686 (19,5)
у т.ч. спрощена система (4 група)	1 064 (13,3)	974 (13,8)	1 717 (19,9)
у т.ч. резиденти Дія.City	166 (2,1)	324 (4,6)	472 (5,5)
Фізичні особи-підприємці (записів), усього	**151 (100,0)**	**565 (100,0)**	**578 (100,0)**
у т.ч. спрощена система (3 група)	134 (88,7)	508 (89,9)	507 (87,7)
у т.ч. загальна система оподаткування	17 (11,3)	57 (10,1)	71 (12,3)

Джерело: розраховано автором на основі [53].

Структура Переліку засвідчує, що його ядро стабільно формують юридичні особи на загальній системі оподаткування, частка яких упродовж усього періоду перевищує половину сукупності (табл. 2.8). Проте за цією стабільністю приховано суттєвий перерозподіл між спрощеними режимами. Приблизно дві третини скорочення Переліку у 2025 році зумовлені вибуттям платників єдиного податку третьої групи, чисельність яких не відновилася й у І півріччі 2026 року попри загальне зростання реєстру. Натомість відновлення 2026 року більш ніж на 90 % забезпечили юридичні особи на загальній системі та платники єдиного податку четвертої групи, кількість яких лише за пів року зросла майже в 1,8 раза. Найстійкіший висхідний тренд демонструють резиденти Дія.City, представленість яких зростала навіть у 2025 році, коли Перелік загалом скорочувався.

Квартальний розріз показує, що річне скорочення Переліку у 2025 році не було поступовим, а сконцентрувалося в одному зрізі: у ІІІ кварталі 2025 року після перегляду зарплатних критеріїв чисельність юридичних осіб зменшилася приблизно на чверть (рис. 2.4). Водночас стабільно висока частка нових входжень свідчить, що Перелік щокварталу не лише скорочується, а й суттєво оновлюється. Наслідком такої ротації є вузьке стабільне ядро: у всіх трьох річних

зрізах присутня менш як п'ята частина (17,4 %) усіх юридичних осіб, які будь-коли потрапляли до Переліку, а безперервно протягом семи кварталів у ньому перебували 2 103 суб'єкти. Така турбулентність свідчить про надмірну чутливість автоматичного відбору до кон'юнктурних змін галузевих індикаторів. Поквартальне відстеження семи зрізів реєстру фіксує значні коливання чисельності юридичних осіб (рис. 2.4).

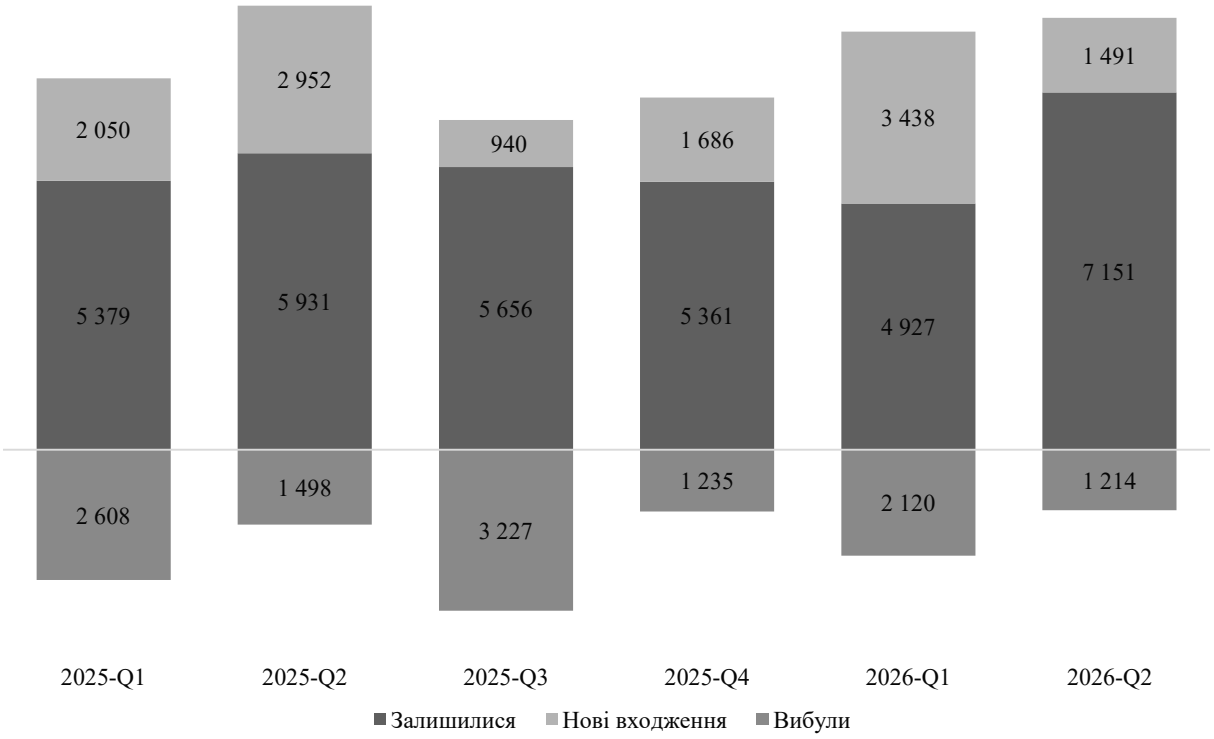

Рис. 2.4. Квартальна динаміка входження юридичних осіб до Переліку платників податків з високим рівнем добровільного дотримання податкового законодавства та вибуття з нього у IV кварталі 2024 р. – II кварталі 2026 р., од.

Джерело: розраховано автором на основі [53].

Галузевий розріз підтверджує цю тенденцію: частка сільського господарства зросла з 14,3 % до 20,9 %, а інформації та телекомунікацій – з 4,1 % до 6,6 %. Оптова й роздрібна торгівля, яка лідирувала у 2024–2025 рр. (21,6–

21,9 %), у І півріччі 2026 р. поступилася першістю сільському господарству (20,4 % проти 20,9 %), а частка переробної промисловості становила 14,7–16,7 % (рис. 2.5).

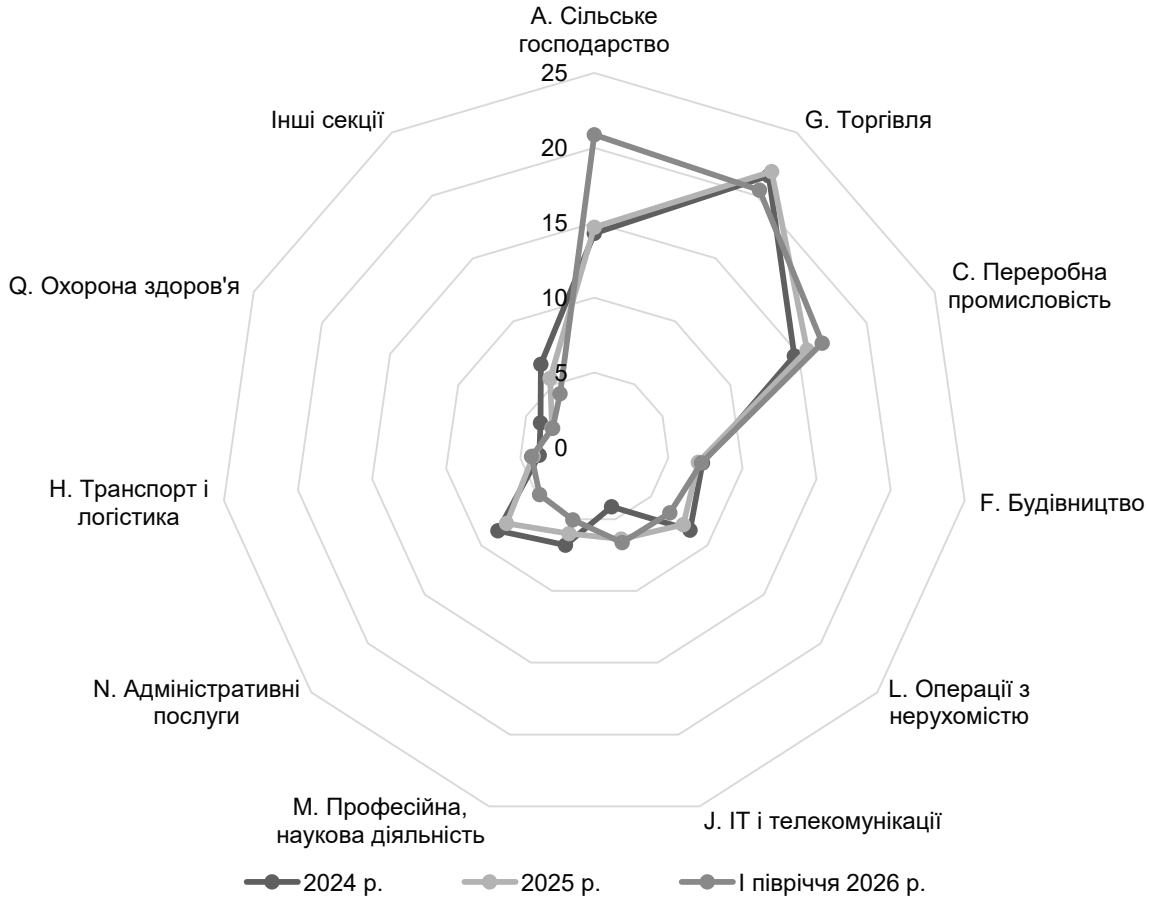

Рис. 2.5. Галузева структура юридичних осіб – учасників Переліку платників податків з високим рівнем добровільного дотримання податкового законодавства за секціями КВЕД, %

Джерело: розраховано автором на основі [53].

Зіставлення масиву доброчесних платників із Реєстром великих платників податків дозволило оцінити реальну значущість цього механізму для найбільшого бізнесу країни (табл. 2.9).

Таблиця 2.9

Представленість великих платників податків у Переліку платників податків з високим рівнем добровільного дотримання податкового законодавства у 2024 р. – І півріччі 2026 р.

Показник	2024 р.	2025 р.	І півріччя 2026 р.
Юридичних осіб у Переліку, од.	**7 986**	**7 046**	**8 641**
Великих платників податків (статус ВПП), од.	1 649	1 685	1 685
з них перебувають у Переліку, од.	253	293	342
Частка учасників Переліку серед ВПП, %	**15,3**	**17,4**	**20,3**
ВПП поза Переліком, од.	1 396	1 392	1 343
Частка ВПП серед юридичних осіб Переліку, %	3,2	4,2	4,0
Безперервно в обох реєстрах з 2024 р., од.	253	102	76
Коефіцієнт збереження статусу відносно 2024 р., %	**100,0**	**40,3**	**30,0**

Джерело: розраховано автором на основі [53; 44].

Примітка: статус ВПП для зрізу 2024 р. визначено за переліком ВПП на 2024 р. (за даними 2023 р.), для зрізів 2025 р. та І півріччя 2026 р. – за переліком ВПП на 2025 р. (за даними 2024 р.; останній підтверджений статус).

Великі платники податків формують незначну частку Переліку, проте їхня залученість зростає випереджальними темпами (табл. 2.9). За період дослідження кількість ВПП у Переліку збільшилася більш ніж на третину, тоді як загальна чисельність юридичних осіб у ньому – лише на 8,2 %. Показово, що у 2025 році, коли Перелік загалом скоротився, кількість ВПП у ньому, навпаки, зросла, хоча цей приріст частково пов'язаний зі зміною бази ВПП. Найкоректнішим є порівняння 2025 року та І півріччя 2026 року, оскільки обидва зрізи зіставлено з однаковим переліком ВПП: за незмінної бази охоплення зросло майже на 3 в. п. Проте навіть за такої динаміки майже 80 % (1 343 із 1 685) великих платників податків залишаються поза межами «Клубу білого бізнесу».

Дослідження когортної стійкості та квартальної ротації великих підприємств у Переліку виявляє глибоку структурну нестабільність їхнього статусу (табл. 2.10).

Таблиця 2.10

Зміна статусу великих платників податків, які перебували в Переліку платників податків з високим рівнем добровільного дотримання податкового законодавства на кінець 2024 р., у 2025 р. – І півріччі 2026 р.

Показник	Підсумок 2025 р., од.	Частка, %	І півріччя 2026 р., од.	Частка, %
ВПП у Переліку станом на підсумок 2024 р.	253	100,0	253	100,0
Зберегли обидва статуси (ВПП і Перелік)	**113**	**44,7**	**124**	**49,0**
Залишилися ВПП, але вибули з Переліку	111	43,9	100	39,5
Вибули з переліку ВПП, але залишилися в Переліку	10	4,0	11	4,3
Вибули з обох переліків	19	7,5	18	7,1

Джерело: розраховано автором на основі [53; 44].

Аналіз вибірки засвідчує, що для великих платників податків статус доброчесного платника є значно менш стійким, ніж статус ВПП (табл. 2.10). Уже за рік менше половини стартової когорти 2024 року зберегли обидва статуси, а безперервно в обох реєстрах протягом усіх трьох зрізів перебували менш як третина підприємств (76, або 30,0 %). Ключовою закономірністю є те, що вибуття з Переліку майже не пов'язане зі зменшенням масштабу бізнесу: близько 85 % ВПП, які залишили Перелік, зберегли статус великого платника за критеріями ПКУ, а більшість із них поверталася до реєстру в окремих проміжних кварталах. Поквартальний моніторинг також фіксує зіставну кількість перших входжень (374) і вибуттів (394) великих платників, а також 112 повторних повернень після тимчасової втрати статусу за середнього квартального коефіцієнта утримання 77,8 %. Часткове відновлення когорти в І півріччі 2026 року підтверджує циклічний характер такої ротації. Це дає підстави припускати, що вибуття ВПП здебільшого зумовлене технічною квартальною ротацією розрахункових формул, а не втратою фіскальної доброчесності.

Особливий науковий інтерес становить перевірка гіпотези про те, чи є статус доброчесного платника похідним від масштабу бізнесу та перебування у Реєстрі ВПП (табл. 2.11).

Таблиця 2.11

Перебування в Переліку платників податків з високим рівнем добровільного дотримання податкового законодавства підприємств, які втратили статус великого платника податків після 2024 р.

Показник	Підсумок 2025 р.	І півріччя 2026 р.
ВПП 2024 р., що втратили статус ВПП, од.	371	371
з них перебувають у Переліку, од.	**25**	**29**
Частка тих, хто залишився в Переліку, %	6,7	7,8
у т.ч. перебували в Переліку й у 2024 р. (будучи ВПП), од.	10	11
у т.ч. увійшли до Переліку вже після втрати статусу ВПП, од.	**15**	**18**

Джерело: розраховано автором на основі [53; 44].

Втрата статусу ВПП здебільшого супроводжується й відсутністю в Переліку: в ньому перебувало лише приблизно кожне п'ятнадцяте–тринадцяте з 371 підприємства, що вибули з категорії великих платників після 2024 року (табл. 2.11). Це у 2,6 раза нижче за охоплення Переліком чинних ВПП (табл. 2.9), причому співвідношення стабільне в обох зрізах, що свідчить про певний зв'язок масштабу бізнесу з імовірністю відповідати формульним критеріям. Водночас показово, що більшість таких підприємств увійшли до Переліку вже після вибуття з категорії ВПП, і їхня кількість зростає. Статус доброчесного платника не є прямо похідним від розмірних порогів статті 14 ПКУ: якість податкового комплаєнсу може зберігатися й формуватися незалежно від масштабу, хоча серед колишніх великих платників це трапляється значно рідше.

З позицій корпоративного менеджменту виявлена висока ротація може бути вагомим демотивувальним чинником для великого бізнесу. Квартальний перерахунок середньогалузевих показників та постійна зміна порогових значень створюють регуляторну турбулентність, за якої підприємство ризикує втратити статус через зовнішні ринкові зсуви в галузі, разові інвестиційні витрати або курсові коливання. Для великого платника податків із довгостроковим циклом фінансового планування нестабільність преференційного режиму (лише 30,0 % безперервного утримання в обох реєстрах) нівелює управлінську цінність отриманих переваг. Отже, вітчизняний механізм селективного адміністрування

потребує інституційної еволюції від механічного квартального фільтра до стійкої моделі кооперативного комплаєнсу на основі попередньої валідації систем внутрішнього податкового контролю підприємства.

Отже, на підставі узагальнення наукових джерел показано, що звітна взаємодія великих платників податків розгортається у трифазній структурі (формування та валідація даних в ERP, передавання електронними каналами, аналітичне опрацювання контролюючим органом). Перехід до парадигми Tax Administration 3.0 та інтеграція фіскальних алгоритмів у природні системи підприємства усувають операційне тертя, проте загострюють конфлікт між вигодами відкритості та ризиками надмірного розкриття комерційних даних. Стратегічний вибір підприємства між закритою конфронтацією та добровільною прозорістю прямо зумовлюється корпоративним апетитом до податкового ризику та рівнем інституційної довіри. Зарубіжний досвід свідчить, що партнерська взаємодія є стійкою передусім за умови високої довіри та розвиненої внутрішньої системи податкового контролю; за їх відсутності відкритість платника генерує асиметричні ризики тиску та корпоративний опір без надання гарантованої податкової визначеності. Запроваджений в Україні Перелік платників з високим рівнем добровільного дотримання податкового законодавства є нормативним механізмом селективного адміністрування та вітчизняним сурогатним аналогом кооперативного комплаєнсу. Його принципова відмінність від міжнародних моделей OECP полягає у відсутності індивідуальних адміністративних угод, які замінено комплексом із фільтрів правової надійності, інститутом комплаєнс-менеджера та мораторієм на планові перевірки. Оприлюднення ДПС середньогалузевих індикаторів на вебсайті та розміщення індивідуальних розрахунків невідповідності безпосередньо в Електронному кабінеті платника формують інформаційну базу для корпоративного порівняльного аналізу та калібрування карт податкових ризиків підприємства. Незважаючи на певні зрушення в регуляторному полі, майже 80 % ВПП залишаються поза межами інструментів взаємодії у межах кооперативного комплаєнсу. Зафіксована волатильність обґрунтовує потребу переходу від

механічного формульного відбору до партнерських угод на основі оцінки якості внутрішнього податкового контролю підприємства.

2.3. Оцінювання податкової невизначеності підприємств у системі управління їх взаємодією з державою

Податкова невизначеність для великого підприємства є суттєвим чинником фінансових, операційних і репутаційних втрат. Тому в сучасних умовах вона потребує виокремлення в самостійний об'єкт корпоративного управління. Цифрова трансформація змінює природу взаємодії платника податків із державою, перетворюючи періодичне подання звітності на безперервний обмін обліковими та контрольними даними. Дослідження практики великих підприємств у Нідерландах свідчить, що потреба у визначеності податкової позиції прямо спонукає керівництво до розбудови системи внутрішнього податкового контролю, функціонування якої статистично значуще підвищує досягнутий рівень податкової визначеності [111]. Водночас загальна результативність бізнесу в умовах цифровізації спирається на цілеспрямований розвиток людського, структурного і реляційного капіталу (капіталу відносин) та підвищення цифрових компетентностей персоналу [103]. Це означає, що управління податковою взаємодією має спрямовуватися не на реактивне коригування звітності, а на превентивне зниження правової та інформаційної невизначеності всередині бізнес-процесів підприємства.

Державна система податкового адміністрування оцінює діяльність підприємств через нормативно закріплені критерії ризиковості. На підставі цих критеріїв складається річний план-графік документальних планових перевірок відповідно до статті 77 Податкового кодексу України. Пріоритетному включенню до плану підлягають великі платники податків за наявності щонайменше трьох критеріїв високого ступеня ризику. Конструкція цих критеріїв спирається на кількісні пропорції звітності, зокрема на падіння рівня сплати податку на прибуток, перевищення дебіторської заборгованості кредиторської або непідтвердження реальності продажу з податком на додану

вартість понад 1 млн грн [41]. Схожий підхід застосовується і в іноземних податкових органах, де модель диференціації ризиків (Risk Differentiation Framework) слугує стратегічним інструментом розподілу великих бізнес-груп за фінансовими порогами [95]. Проте такі зовнішні кількісні показники фіксують лише підсумкові облікові пропорції і не розкривають якісного змісту господарських операцій.

Динаміка планових документальних перевірок ДПС у 2023–2025 рр. показує, як податковий контроль поступово відновлюється після мораторію, запровадженого на початку воєнного стану. У 2023 р. планові перевірки відновили лише частково: план охоплював переважно останні чотири місяці року. Тому цей рік є перехідним і не підходить як база для порівняння. У 2024–2025 рр. перевірки вже плануються на весь рік, а їхня кількість щороку зростає. Отже, ДПС поступово повертається до звичайного режиму контролю (рис. 2.6).

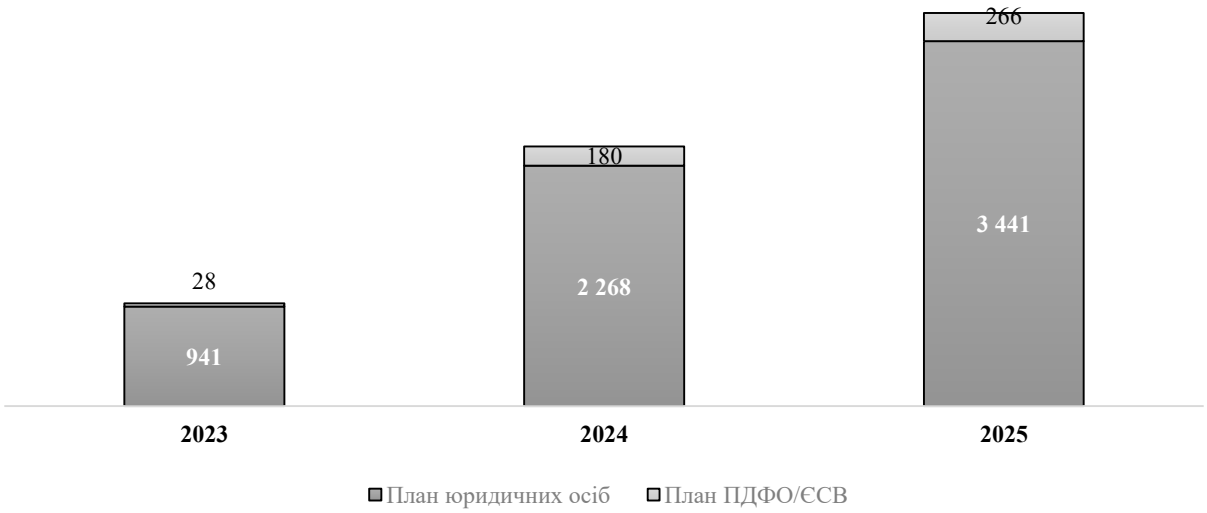

Рис. 2.6. Кількість запланованих документальних перевірок ДПС, 2023–2025 рр., од.

Джерело: розраховано автором на основі [34; 35; 36; 37; 44].

Зіставлення переліків великих платників податків із планами-графіками документальних перевірок за 2023–2025 роки дає змогу оцінити масштаб планового контролю цієї категорії після скасування мораторію на перевірки. Для вимірювання імовірності перевірки використано частку великих платників, включених до річного плану, у загальній чисельності категорії.

За три роки річне охоплення великих платників плановими перевірками зросло майже вчетверо – з 3,1 % у 2023 році (48 підприємств) до 12,5 % у 2025 році (210 підприємств, з них 209 – за планом юридичних осіб). Повторні включення були поодинокими: двічі до плану-графіка в роки перебування у статусі великого платника включалися лише три підприємства. Отже, плановий відбір має переважно ротаційний характер, а імовірність перевірки окремого підприємства протягом кількох років приблизно вдвічі перевищує середній річний рівень. Для податкового менеджменту це означає, що підготовка доказової бази має бути безперервною функцією, а не реакцією на включення до плану (табл. 2.12).

Таблиця 2.12

Частка великих платників податків, включених до планів документальних перевірок ДПС, 2023–2025 рр.

Період	Кількість великих платників податків, од.	У плані юридичних осіб, од.	У плані ПДФО/ЄСВ, од.	У будь-якому плані, од.	Частка: будь-який план, %
2023	1 541	48	0	**48**	**3,1%**
2024	1 649	102	1	**103**	**6,2%**
2025	1 685	209	1	**210**	**12,5%**

Джерело: розраховано автором на основі [34; 35; 36; 37; 44].

Оскільки кількісні критерії відбору платників сигналізують лише про зовнішню імовірність перевірки, реальне зниження податкових втрат підприємства вимагає аналізу якісних каналів превентивного узгодження податкової позиції. Першим і найбільш масовим серед таких каналів є інститут індивідуальних податкових консультацій (ІПК). У правовій доктрині засадничим принципом цього інституту визнається перенесення ризику неправильного тлумачення закону з платника на контролюючий орган зі звільненням підприємства від фінансової відповідальності [21]. Така захисна функція зумовлена тим, що юридична сила адміністративного акта полягає у здатності породжувати реальні правові наслідки для сторін [31]. Отже, за своєю

нормативною конструкцією консультаційний канал покликаний знімати правову невизначеність ще до відображення складної господарської операції у звітності.

Водночас реальна дієвість консультаційного захисту залишається предметом наукової дискусії. Прихильники кооперативного комплаєнсу наголошують, що звільнення від ризику вимагає від платника добросовісного розкриття всіх обставин операції [4], а від держави – надання своєчасних і якісних індивідуальних та узагальнюючих роз'яснень [18]. Натомість у судовій доктрині критично оцінюється автоматичне визнання консультації актом повного захисту без перевірки повноти викладених у запиті фактів [29]. Порівняльні дослідження зрілих податкових систем світу також указують, що за надмірної формалізації процедури попередні податкові роз'яснення не забезпечують істотного економічного ефекту [64]. Для менеджменту підприємства це означає, що управлінська цінність консультаційного каналу визначається не фактом отримання листа, а його змістовною повнотою.

Дослідження суцільного масиву з 23 940 записів Єдиного реєстру індивідуальних податкових консультацій за 2023–2026 роки (з яких 17 894 припадають на повні 2023–2025 роки) виявляє деякі виразні тенденції у попиті бізнесу на правову визначеність. Для оцінювання узгодженості динаміки звернень платників і відмов ДПС використано базисні індекси (2023 р. – 100 %). Розбіжність між ними виміряно у відсоткових пунктах. Дані за 2026 р. зведено до річного еквівалента, тому вони мають оцінний характер.

Як видно з рис. 2.7, кількість ІПК зростала стабільно: до 121 % рівня 2023 р. у 2024 р., 141 % у 2025 р. і 154 % за оцінкою 2026 р. Середньорічний темп приросту за 2023–2025 рр. становив 18,6 %. Кількість ІПК з відмовою або обмеженою відповіддю зростала швидше: до 123 %, 177 % і 219 % відповідно, у середньому на 33,1 % на рік. У 2024 р. обидва показники змінювалися майже синхронно, з розривом 2 в. п. У 2025 р. розрив збільшився до 36 в. п., а за оцінкою 2026 р. – до 65 в. п. Унаслідок цього частка ІПК з відмовою зросла з 25,1 % у 2023 р. до 31,6 % у 2025 р. і 35,7 % у 2026 р.

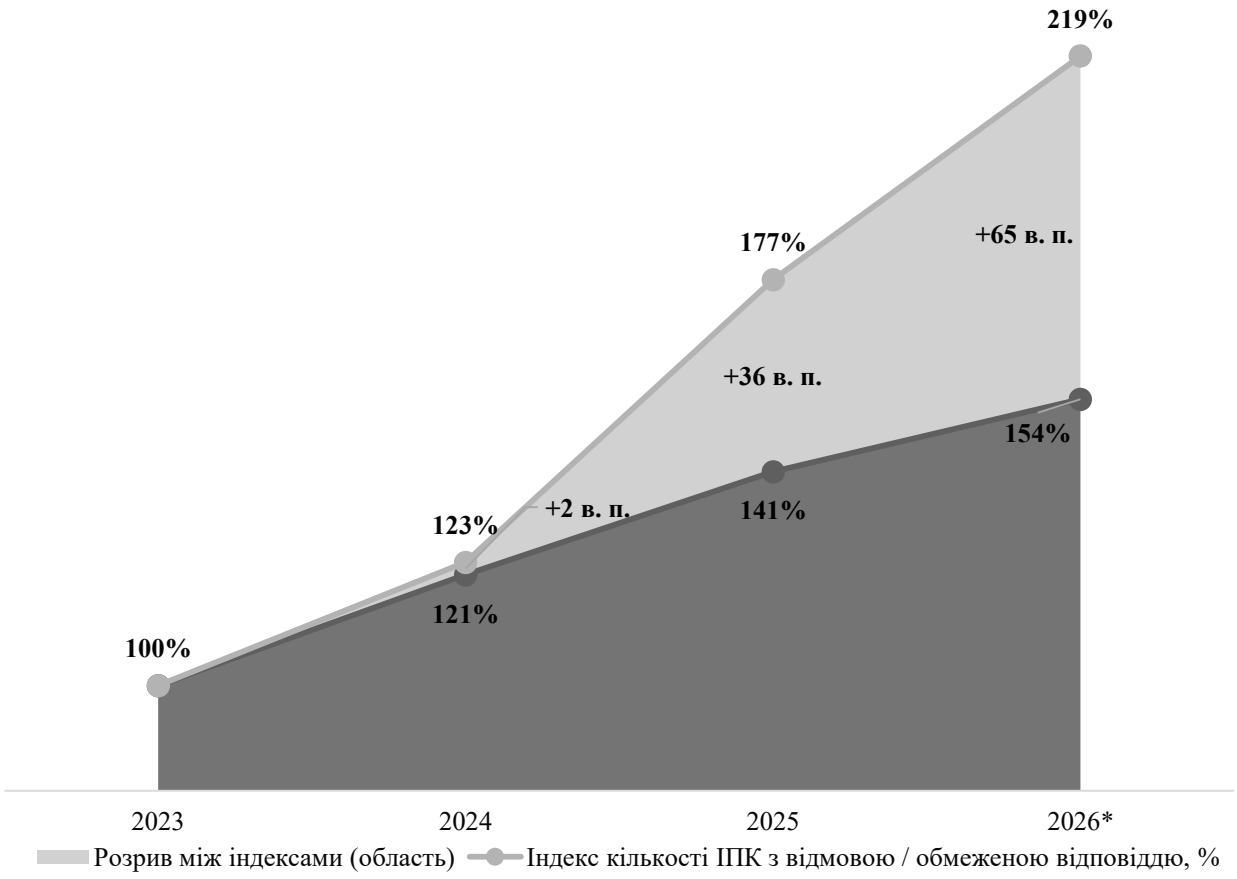

Рис. 2.7. Динаміка кількості ІПК і кількості ІПК з відмовою / обмеженою відповіддю ДПС (базисні індекси, 2023 р. – 100 %), 2023–2026 рр.

Джерело: розраховано автором на основі [17].

Отже, зростання попиту платників на податкову визначеність не супроводжується пропорційним збільшенням кількості роз'яснень по суті. Одним із можливих пояснень є ускладнення звернень: частка ІПК, що стосуються кількох податкових напрямів, зросла з 5,0 до 10,2 % (табл. 2.13). Також частіше трапляються відмови з підстави необхідності аналізу документів і договорів: з 20,1 до 29,2 % (табл. 2.14). Виявлена розбіжність знижує результативність ІПК як інструменту управління податковими ризиками підприємства.

Загальна річна кількість консультацій за 2023–2025 роки зросла на 40,6 % (з 4 949 до 6 958 одиниць), а частка багатонаправлених запитів – більш ніж удвічі: з 5,0 % у 2023 році до 10,2 % у 2025 році (11,2 % у неповному 2026

році); середня кількість напрямів на одну консультацію відповідно підвищилася з 1,06 до 1,12. Водночас цю тенденцію не можна однозначно трактувати як загальне ускладнення запитів. Приріст кількості багатонаправлених консультацій (+458) за масштабом співмірний із приростом згадувань військового збору (+400), питання щодо якого, як правило, порушуються разом із питаннями податку на доходи фізичних осіб або єдиного податку. Тому значна частина цього зрушення, імовірно, відображає наслідки однієї законодавчої зміни, а не загальну зміну характеру звернень (табл. 2.13).

Другою закономірністю консультаційного потоку є поєднання високої структурної концентрації з високою чутливістю до точкових законодавчих реформ (повний розподіл 19 517 згадувань за всіма 39 напрямами класифікатора винесено в додаток Г). Стабільне ядро з чотирьох бюджетоутворювальних податків акумулює 62,1 % усіх згадувань на чолі з податком на додану вартість (29,1 %) та податком на доходи фізичних осіб (13,9 %). Проте найвищі темпи приросту спостерігаються у зонах законодавчих змін воєнного часу. Так, п'ятикратне зростання кількості запитів щодо військового збору (+425,5 % між 2023 і 2025 роками) збіглося в часі з реформою оподаткування доходів наприкінці 2024 року. Оновлення критеріїв пов'язаності та переліків низькоподаткових юрисдикцій супроводжувалося чотирикратним зростанням потоку звернень із трансфертного ціноутворення (+301,6 %), тоді як звернення щодо вже усталених цифрових інструментів, зокрема електронного підпису, скоротилися на 76,8 %. Отже, реєстр консультацій працює як чутливий індикатор регуляторної нестабільності, де законодавчі новели супроводжуються зростанням кількості запитів бізнесу (табл. 2.13).

Таблиця 2.13

Загальні показники реєстру індивідуальних податкових консультацій та динаміка основних напрямів звернень, 2023–2026 рр.

Показник / напрям	2023	2024	2025	2026*	Разом 2023–2025	Зміна 2025 до 2023, %
Загальні показники реєстру ІПК						
Кількість ІПК, од.	4 949	5 987	6 958	6 046	17 894	+40,6
ІПК, що стосуються кількох напрямів, од.	249	412	707	677	1 368	+183,9
Частка ІПК з кількома напрямами, %	5,0	6,9	10,2	11,2	7,6	+5,1 в.п.
Кількість згадувань напрямів, од.	5 233	6 459	7 825	6 894	19 517	+49,5
Середня кількість напрямів на одну ІПК	1,06	1,08	1,12	1,14	1,09	+6,4
Кількість згадувань за основними напрямами, од. (у дужках – частка в загальній кількості згадувань за 2023–2025 рр., %)						
ПДВ	1 556	1 901	2 227	1 880	5 684 (29,1)	+43,1
ПДФО	739	1 043	930	480	2 712 (13,9)	+25,8
Податок на прибуток	507	636	802	709	1 945 (10,0)	+58,2
Єдиний податок ФОП	370	583	825	751	1 778 (9,1)	+123,0
Плата за землю	372	288	236	181	896 (4,6)	−36,6
Військовий збір	94	183	494	414	771 (4,0)	+425,5
ЄСВ	171	180	354	287	705 (3,6)	+107,0
Трансфертне ціноутворення	61	236	245	255	542 (2,8)	+301,6
Єдиний податок 4 гр.	59	109	166	126	334 (1,7)	+181,4
Електронний цифровий підпис	56	36	13	12	105 (0,5)	−76,8
Інші напрями (29)	1 248	1 264	1 533	1 799	4 045 (20,7)	+22,8

* 2026 р. – неповний рік (дані до 16.10.2026), наводиться інформаційно.

Примітки: одна ІПК може стосуватися кількох напрямів, тому кількість згадувань перевищує кількість ІПК; частки напрямів розраховано від загальної кількості згадувань.

Джерело: розраховано автором на основі [17].

Зіставлення динаміки звернень із результатами текстового аналізу змісту наданих відповідей засвідчує зростання частки консультацій, які не містять роз'яснення по суті. Частка консультацій з ознаками відмови чи обмеженої відповіді у 2023–2024 роках залишалася стабільною (25,1 % і 25,6 %), однак у 2025 році зросла до 31,6 %, а в неповному 2026 році – до 35,7 %; загалом за 2023–2025 роки такі ознаки виявлено в 4 969 консультаціях (27,8 %). Середня кількість підстав обмеження на одну проблемну відповідь у 2023–2025 роках була стабільною (1,24–1,25) і зросла до 1,40 лише у 2026 році, коли також майже вчетверо почастішали прямі формулювання про те, що податковий орган не аналізує господарські операції чи бізнес-модель платника (з 2,2 % до 8,3 % проблемних випадків). Аналіз 6 194 зафіксованих причин обмеження відповіді показує, що найпоширенішими з них є посилання на відсутність компетенції ДПС і перенаправлення питання до інших відомств (сукупно 42,7 % проблемних консультацій, з них пряме перенаправлення до інших органів – 35,2 %), посилання на необхідність аналізу документів і договорів (27,9 %) та нагадування про обов'язок самостійного декларування (25,1 %). У підсумку у 2025 році превентивний інструмент майже в третині випадків повертав податкову невизначеність на рівень підприємства (табл. 2.14).

Консультацію віднесено до проблемних, якщо в її тексті виявлено хоча б одну з восьми ознак відмови чи обмеженої відповіді, наведених у табл. 2.14. Ознаки ідентифіковано за характерними мовними маркерами (типовими формулюваннями) у текстах консультацій, тому класифікація може містити як пропуски, так і хибні спрацювання. Зокрема, посилання на обов'язок самостійного декларування нерідко є стандартною формулою і не завжди означає відмову по суті, тому коректніше говорити саме про відмови та обмежені відповіді. Оскільки одна консультація може містити кілька підстав обмеження, частки окремих причин розраховано від кількості проблемних консультацій, і їх сума перевищує 100 %.

Таблиця 2.14

Динаміка та структура причин відмов і обмежених відповідей ДПС в індивідуальних податкових консультаціях, 2023–2026 рр.

Показник / причина	2023	2024	2025	2026*	Разом 2023–2025
Загальні показники					
Кількість ІПК у реєстрі, од.	4 949	5 987	6 958	6 046	17 894
ІПК з відмовою / обмеженою відповіддю, од.	1 241	1 531	2 197	2 156	4 969
Частка ІПК з відмовою / обмеженою відповіддю, %	25,1	25,6	31,6	35,7	27,8
Кількість зафіксованих причин, од.	**1 541**	**1 919**	**2 734**	**3 019**	**6 194**
Середня кількість причин на одну проблемну ІПК	1,24	1,25	1,24	1,40	1,25
ІПК з перенаправленням до інших органів, од.	441	515	794	917	1 750
Частка ІПК з відповідною причиною відмови в кількості проблемних ІПК, %					
Не компетенція ДПС / перенаправлення	50,3	39,4	40,7	47,3	42,7
Потребує аналізу документів та договорів	20,1	32,4	29,2	26,0	27,9
Обов'язок самостійного декларування платником	31,7	24,4	21,9	26,5	25,1
Недостатньо інформації / ненадання документів	11,4	16,3	18,3	15,6	16,0
Предмет перевірки (а не ІПК)	8,6	10,3	10,4	13,8	9,9
ДПС не аналізує господарські операції / бізнес	1,5	1,7	2,2	8,3	1,9
Стосується третіх осіб / без довіреності	0,3	0,8	1,3	0,6	0,9
Прогалини закону / непідписані закони	0,1	0,1	0,5	2,0	0,3

* 2026 р. – неповний рік (дані до 16.10.2026), наводиться інформаційно.
Примітка: одна ІПК може містити кілька причин, тому сума часток за причинами перевищує 100 %.
Джерело: розраховано автором на основі [17].

Перехресний аналіз причин відмов за адресатами перенаправлення та напрямами оподаткування (розгорнуті таблиці за 21 зовнішнім відомством і 39 напрямами наведено у додатку Г) виявляє дві неочевидні закономірності, суттєві для побудови внутрішніх регламентів підприємства.

Перша закономірність полягає у глибокій міжвідомчій фрагментації податкового регулювання (рис. 2.8). Із 1 750 консультацій із перенаправленням

за 2023–2025 роки понад половину звернень (50,8 %, або 889 випадків) переадресовано до Міністерства фінансів України, переважно з питань методології бухгалтерського обліку. Помітні потоки спрямовано також до Міністерства економіки (14,1 %) та Міністерства юстиції (13,8 %), а кількість відсилань до Міністерства оборони України зросла у п'ять разів (з 20 до 100 випадків), що пов'язано з питаннями оподаткування операцій з товарами оборонного призначення та виплат військовослужбовцям. Це означає, що на стику податкового, бухгалтерського і трудового права консультаційний механізм без попереднього висновку профільного регулятора виявляється малоефективним.

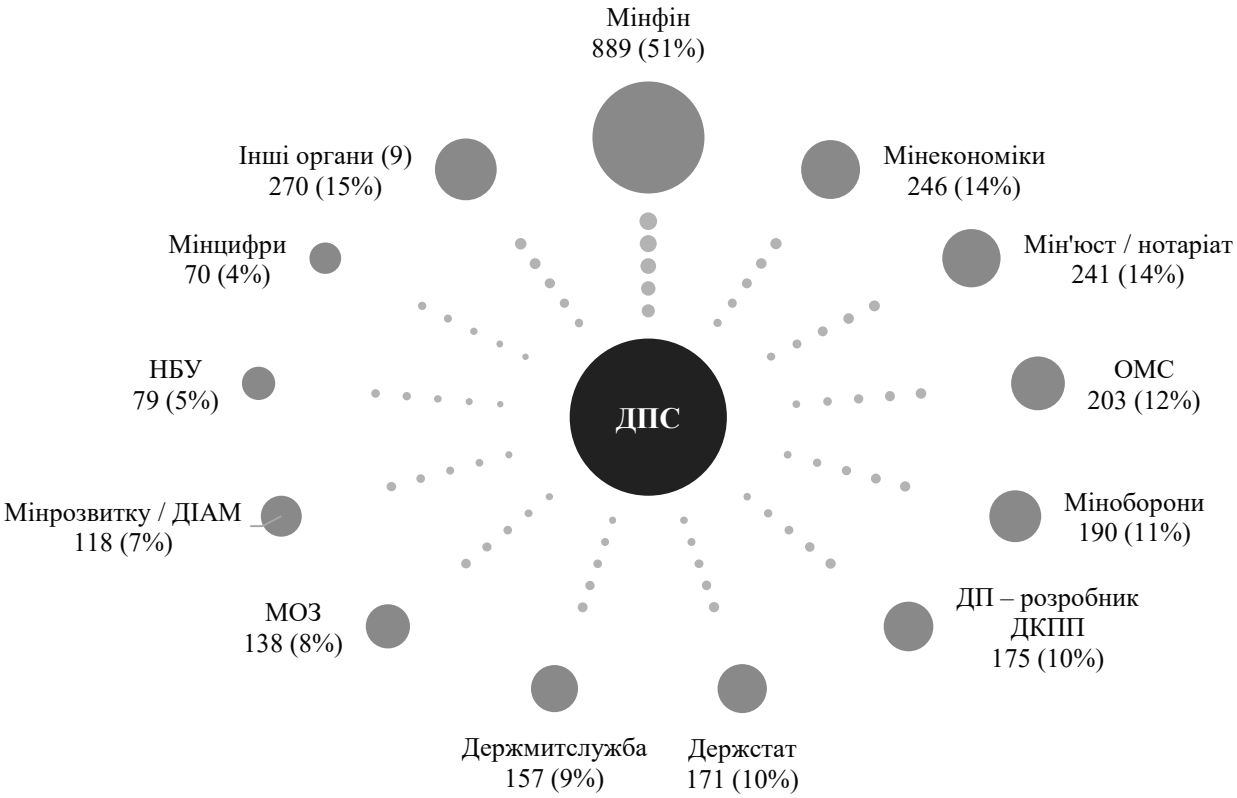

Рис. 2.8. Напрями перенаправлення ДПС запитів платників до інших органів державної влади (за кількістю ІПК, у яких згадано орган-адресат), разом за 2023–2025 рр.

Джерело: розраховано автором на основі [17].

Друга закономірність стосується неоднорідності бар'єрів отримання визначеності за напрямами оподаткування, яку оцінено за допомогою коефіцієнта проблемності консультацій (рис. 2.9). Найвищий рівень проблемності має податок на додану вартість (45,0 %, або 2 555 із 5 684 консультацій). Для податку на додану вартість характерне поєднання посилань на обов'язок самостійного декларування (44,3 % проблемних консультацій напряму) з віднесенням питань до предмета податкової перевірки: на цей податок припадає 91,1 % усіх таких випадків (450 із 494). Натомість у податку на прибуток підприємств (рівень проблемності – 25,7 %) головним бар'єром є перенаправлення до інших органів, насамперед до Міністерства фінансів з питань бухгалтерського обліку (72,7 % проблемних консультацій напряму). У трансфертному ціноутворенні рівень проблемності низький (11,1 %), однак 91,7 % проблемних відповідей містять посилання на необхідність аналізу документів і договорів. Подібна структура притаманна зовнішньоекономічній діяльності та валютному контролю (рівень проблемності – 41,1 %, частка посилань на аналіз документів – 83,8 %).

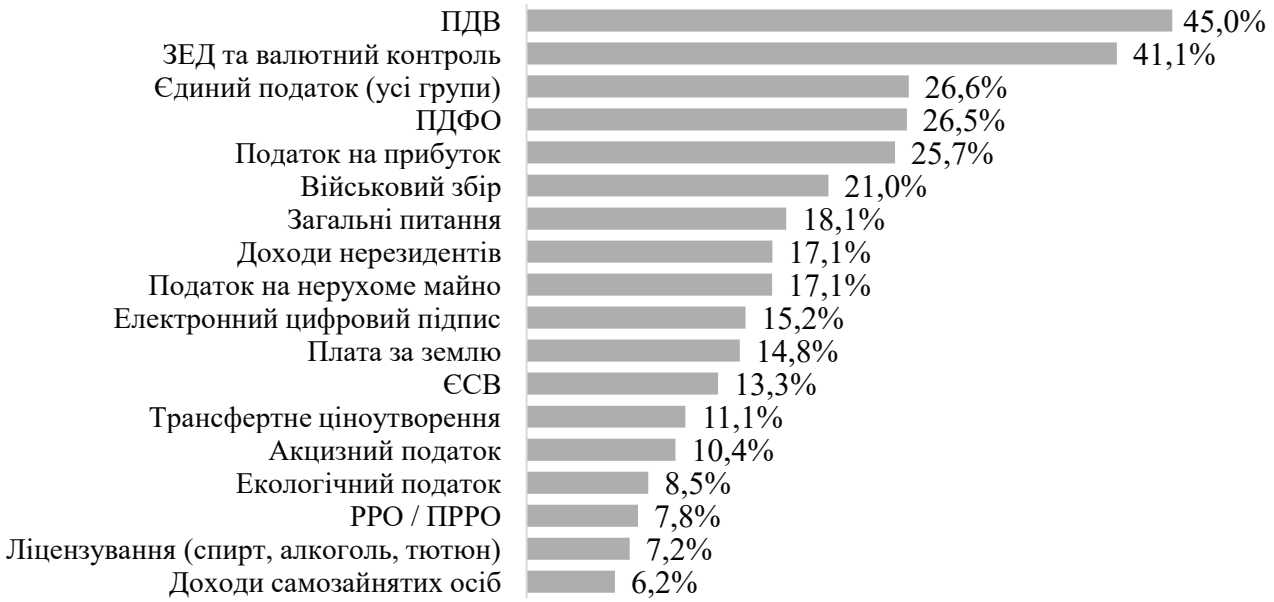

Рис. 2.9. Рівень проблемності ІПК за основними напрямами оподаткування, разом за 2023–2025 рр.

Джерело: розраховано автором на основі [17].

Найнижчий рівень проблемності мають технічно регламентовані напрями – реєстратори розрахункових операцій (7,8 %) і ліцензування (7,2 %). Попри обмеження, зумовлені знеособленістю відкритого реєстру та відсутністю в ньому текстів первинних запитів, виявлена асиметрія дає підстави для висновку про доцільність диференціації підготовки звернень підприємством залежно від виду податку. Нами також додатково досліджено ІПК з двох тем, які не виділено окремо в реєстрі ДПС. Перша тема стосується наслідків воєнного стану: знищення, пошкодження та втрати майна. Друга стосується міжнародної та електронної звітності (FATCA, CRS, SAF-T UA, CbCR). Результати наведено в табл. 2.15. За 2023–2025 рр. питання втрати майна містили 774 ІПК, або 4,5 % змістовно опрацьованих текстів ІПК (17 389 за 2023–2025 рр.). Найбільше таких звернень було у 2023 р. (327 од.). У 2025 р. їх кількість зменшилася на 29,4 %. Водночас частка відмов і обмежених відповідей у цій групі зросла з 9,5 % до 19,5 %, а у 2026 р. досягла 28,7 %. Консультацій з міжнародної та електронної звітності значно менше: 88 од. за три роки, тобто близько 0,5 % від загальної кількості. Частка відмов за ними найнижча і становить 6,8 %, хоча у 2026 р. вона зросла до 20,0 % (за малої кількості консультацій).

Таблиця 2.15

Статистика ІПК зі спеціальних питань: воєнний стан та міжнародна / електронна звітність, 2023–2026 рр.

Показник	2023	2024	2025	2026*	2023 – 2025	Зміна 2025 до 2023, %
Питання, пов'язані з воєнним станом (знищення, пошкодження, втрата майна)						
ІПК щодо знищення майна внаслідок воєнних дій, од.	327	216	231	202	774	−29,4%
Частка в кількості опрацьованих ІПК, %	6,9%	3,7%	3,4%	3,3%	4,5%	
Частка ІПК з відмовою / обмеженою відповіддю, %	9,5%	17,1%	19,5%	28,7%	14,6%	
Міжнародна та електронна звітність (FATCA / CRS / SAF-T UA / CbCR)						
ІПК щодо міжнародної та електронної звітності, од.	28	24	36	35	88	+28,6%
Частка в кількості опрацьованих ІПК, %	0,6%	0,4%	0,5%	0,6%	0,5%	
Частка ІПК з відмовою / обмеженою відповіддю, %	14,3%	0,0%	5,6%	20,0%	6,8%	

Джерело: розраховано автором на основі [17].

Поєднання чотирикратного зростання планових перевірок (до 12,5 % ВПП) із погіршенням якості консультування виявляє суттєву проблему для управління підприємством. Зростання кількості запитів на ІПК на 40,6 % та подвоєння частки багатонаправлених звернень можуть свідчити про те, що бізнес відкритий до діалогу з державою та потребує підтримки стосовно нормативно-правової визначеності. Підприємства прагнуть завчасно узгодити правила оподаткування складних операцій, кількість яких постійно збільшується через часті зміни законодавства та розбіжності між обліковими стандартами і вимогами Податкового кодексу України. Проте з боку контролюючого органу цей канал взаємодії наштовхується на формальні відмови, які фактично залишають відповідальність за тлумачення норм законодавства на платникові. Показово, що у 2026 році майже вчетверо (з 2,2 % до 8,3 %) зросла частка відмов із прямим формулюванням про те, що ДПС не аналізує господарські операції чи бізнес-модель платника. Особливо гостро ця суперечність виявляється у податку на прибуток, де 72,7 % проблемних відповідей містять перенаправлення до Міністерства фінансів України з питань бухгалтерського обліку. Тобто на етапі превентивного звернення податковий орган відмовляється оцінювати облікову методологію через відсутність компетенції, але під час документальної перевірки інспектори самостійно переглядають облікові підходи підприємства і донараховують податкові зобов'язання. Оскільки за таких умов держава фактично відмовляється перебирати на себе ризик правової невизначеності через механізм ІПК, підприємство змушене шукати альтернативні способи підтвердження своєї методології та перенесення ризику. По-перше, базовим захисним інструментом у питаннях податку на прибуток може слугувати висновок незалежного аудитора щодо річної фінансової звітності за МСФЗ. Оскільки аудитор підтверджує достовірність бухгалтерського фінансового результату, облікових оцінок та розрахунку податкових різниць, наявність позитивного аудиторського звіту може слугувати вагомим аргументом на користь правомірності облікової політики платника під час перевірки. По-друге, за відсутності дієвих державних інструментів попереднього узгодження позицій

зростає роль ринкових механізмів передачі фінансового ризику – зокрема страхування податкових ризиків та невизначених податкових позицій у страхових компаніях.

Домінування документальних відмов у консультаціях із трансфертного ціноутворення ставить питання про здатність великого бізнесу скористатися спеціалізованим договірним механізмом – попереднім узгодженням ціноутворення (Advance Pricing Agreement) у контрольованих операціях за статтею 39 Податкового кодексу України. Дослідження практики транснаціональних корпорацій у Великій Британії підтверджує, що досягнення довгострокової визначеності зобов'язань є головним мотивом ініціювання таких угод, однак більшість компаній вважають витрати часу, фінансів і управлінських ресурсів на переговори вищими за очікувані вигоди за відсутності надвеликих обсягів операцій [70]. Порівняння закордонної та вітчизняної практики виявляє істотну інституційну прогалину. У світовій практиці узгодження триває 2,5–4 роки (у середньому 38,9–43,4 місяця), а в Європейському Союзі діє 2 271 угода, тоді як в Україні за 2015–2020 роки не укладено жодного договору через брак граничних строків розгляду заяви та низьке інформування платників [49].

Завершальним вимірником якості взаємодії є судова практика великих платників, оскільки концентрує всі неврегульовані на досудовому етапі конфлікти. Для реконструкції профілю реалізованих ризиків сформовано аналітичну вибірку судових рішень за 2023–2026 роки шляхом шестиступеневого очищення первинного масиву з 21 753 рішення (відсікання дублів інстанцій, справ попередніх років та непрофільних категорій). Після текстової верифікації вибірка охопила 5 117 змістовних епізодів у 3 809 остаточних рішеннях щодо 924 великих платників, які були задіяні в процесі оскарження податкових перевірок і питання дійшли до суду. Особливістю пошуку за кодом ЄДРПОУ в повних текстах рішень є те, що до первинного масиву потрапляють і справи, у яких великий платник лише згадується як контрагент іншого підприємства: на етапі текстової верифікації їх виключено з аналітичної вибірки. Показник кількості судових позовів, у яких задіяні ВПП,

характеризує насамперед метод формування вибірки, проте водночас засвідчує, що операції великих платників часто стають предметом дослідження в податкових спорах їхніх контрагентів, що доцільно враховувати під час оцінювання ризиків ланцюга постачання (табл. 2.16).

Таблиця 2.16

Етапи формування аналітичної вибірки судових рішень у спорах великих платників податків, 2023–2026 рр.

Етап	Зміст операції та критерії відбору	Одиниця обліку	Обсяг після етапу	Відсіяно
1	Первинна вибірка з ЄДРСР за кодами ЄДРПОУ підприємств, які хоча б раз у 2022–2025 рр. мали статус великого платника податків (входили до реєстру / розрахункового переліку ВПП)	записи реєстру (рішення × платник)	21 753	х
2	Усунення дублювання інстанцій: у кожній справі залишено рішення найвищої інстанції	записи реєстру	14 412	7 341
3	Виключення справ поза предметом дослідження за категорією ДСА України: митні спори; рішення без доступного тексту	записи реєстру	14 308	104
4	Виключення спорів щодо зупинення (блокування) реєстрації ПН/РК	записи реєстру	6 735	7 573
5	Автоматизований аналіз тексту (парсинг): залишено рішення, в яких великий платник податків є стороною спору	записи реєстру	4 074	2 661
6	Усунення технічних дублікатів (одне рішення пов'язане з кількома ЄДРПОУ): унікальні рішення для змістового аналізу	рішення	3 809	265
7	Змістовий аналіз повних текстів і розбивка рішень на епізоди	епізоди	5 117	х
Аналітична вибірка: 5 117 епізодів у 3 809 судових рішеннях стосовно 924 ВПП				

Джерело: розраховано автором на основі [13; 14; 15; 16].

Позапланові та фактичні перевірки зумовлюють понад половину всієї кількості конфліктів (52,6 %, або 2 692 епізоди), а камеральні перевірки (11,4 % епізодів) на 55,6 % слугують інструментом застосування штрафних санкцій за формальні порушення, зокрема строків реєстрації накладних і подання звітності. Водночас за фінансовою вагою окремого спору вирізняються документальні планові перевірки: охоплюючи лише 11,9 % епізодів (610 епізодів), вони концентрують 16,2 % усієї оскаржуваної суми (28 873,63 млн грн), тобто їхня

частка в сумі перевищує частку в кількості епізодів. Саме планові перевірки мають найвищу медіану спору (7,98 млн грн проти 0,66 млн грн у позапланових і камеральних) і формують 36,5 % усіх конфліктів із податку на прибуток підприємств, що більше, ніж за будь-яким іншим типом перевірок. Отже, оперативний позаплановий і камеральний контроль створює постійне процедурне навантаження, але найбільший вплив на окреме підприємство мають комплексні планові перевірки, зокрема у спорах щодо податку на додану вартість і податку на прибуток, на які припадає відповідно 34,3 % і 22,8 % епізодів планових перевірок (табл. 2.17).

Таблиця 2.17

Структура, суми та результативність судових спорів великих платників податків за типами перевірок, 2023–2026 рр.

Тип перевірки	Епізодів, од.	Частка епізодів, %	Сума, млн грн	Частка суми, %	Медіана суми**, млн грн	Повністю або частково на користь бізнесу, %
Документальні планові	610	11,9%	28 873,63	16,2%	7,98	77,6%
Позапланові та фактичні (разом)	2 692	52,6%	73 495,06	41,3%	0,66	74,7%
Камеральні	585	11,4%	12 685,19	7,1%	0,66	57,3%
Разом пов'язані з перевірками	3 887	76,0%	115 053,88	64,7%	1,00	72,5%
Без перевірки (ризиковість, моніторинг ПН/РК тощо)	1 230	24,0%	62 849,47	35,3%	4,08	62,7%
Усього	5 117	100,0%	177 903,35	100,0%	1,24	70,3%

Джерело: розраховано автором на основі [13; 14; 15; 16].

Результати розгляду справ оцінено за допомогою коефіцієнта судового захисту платника – частки епізодів, вирішених повністю або частково на користь підприємства. Загалом за вибіркою він становить 70,3 % проти 29,7 % рішень на користь контролюючого органу. За видами перевірок значення коефіцієнта суттєво різняться: у документальних планових перевірках великі платники виграють 77,6 % епізодів, у позапланових і фактичних (разом) – 74,7 %, тоді як

у камеральних – лише 57,3 %. Відмінність між плановими та камеральними перевірками є статистично значущою, водночас вона значною мірою пояснюється структурою предмета спорів. Більшість камеральних епізодів становлять штрафи за порушення строків та звітності, де частка рішень на користь платника за всією вибіркою становить лише 57,3 %, тоді як у планових перевірках переважають матеріальні спори щодо реальності операцій та обліку доходів і витрат. Отже, контролюючий орган досягає вищої результативності в суді там, де предметом спору є формальні, безспірно зафіксовані порушення, а не оцінка економічного змісту операцій.

Розбивка судової вибірки за 96 підкатегоріями другого рівня, тобто поєднаннями змістових груп предметів спору з групами податків (повний розподіл наведено у додатку Д), уточнює, у яких предметах спорів позиція контролюючого органу є найслабшою. Найпоказовішою є група «Реальність господарських операцій» (604 епізоди, або 11,8 % вибірки, на 10 863,09 млн грн). У ній великі платники повністю або частково виграють 84,5 % справ, що найбільше серед десяти найчисельніших змістових груп (табл. 2.18). Понад чотири п'ятих епізодів цієї групи (502) стосуються податку на додану вартість, де частка рішень на користь платника становить 85,1 %. Близькі результати фіксуються у спорах щодо податкового кредиту, бюджетного відшкодування та зобов'язань з ПДВ (82,9 % із 350 епізодів), у спорах щодо оскарження рішень контролюючого органу та судових процедур (81,6 % із 346, у т. ч. 92,5 % із 80 у спорах з ПДВ), а також щодо податкового адміністрування та розрахунків з бюджетом (79,9 % із 203). У податку на прибуток підприємств найчисельніша підкатегорія – бухгалтерський облік, фінансовий результат і податкові коригування (131 епізод на 14 657,69 млн грн) – також переважно вирішується на користь платника (77,2 %). Натомість позиція контролюючого органу помітно сильніша у спорах щодо податкового боргу, стягнення та забезпечувальних заходів: ДПС виграє 60,5 % із 366 епізодів на 41 772,04 млн грн, а у спорах з ПДВ – 70,5 %. У спорах щодо трансфертного ціноутворення результати майже рівні (50,5 % на користь ДПС із 95 епізодів на 18 015,04 млн грн), а у спорах щодо

штрафних санкцій і пені ДПС виграє 42,7 % із 769 епізодів. Отже, найвразливішими для контролюючого органу є донарахування, що ґрунтуються на оцінці економічного змісту господарських операцій. У спорах щодо стягнення вже узгоджених зобов'язань і формальних порушень його позиція значно стабільніша. Це дає підстави припустити, що у спорах про реальність операцій донарахування нерідко ґрунтуються на припущеннях щодо фіктивності контрагентів у ланцюгу без достатнього дослідження реального руху активів (табл. 2.18; додаток Д).

Таблиця 2.18

Динаміка категорій податкових спорів великих платників податків за роками ухвалення судових рішень, 2023–2026 рр.

Змістова група предметів спору	2023	2024	2025	2026*	Частка епізодів, %	Сума, млн грн	Виграв платник*, %
Штрафні санкції та пеня	181	173	240	175	15,0%	20 461,10	57,3%
Торгівля підакцизними товарами	170	143	246	147	13,8%	1 144,72	69,8%
Реальність господарських операцій	202	140	136	126	11,8%	10 863,09	84,5%
Стягнення податкового боргу	71	91	95	109	7,2%	41 772,04	39,5%
ПДВ відшкодування та кредит	80	73	89	108	6,8%	12 711,71	82,9%
Оскарження та судові процедури	71	84	99	92	6,8%	2 380,66	81,6%
Оскарження призначення перевірки	67	52	76	58	4,9%	1 059,46	70,8%
Облікові питання	63	44	63	72	4,7%	22 318,77	75,0%
РРО/ПРРО	29	42	77	67	4,2%	153,97	77,2%
Адміністрування та розрахунки з бюджетом	39	38	58	68	4,0%	13 564,87	79,9%
Інші	176	250	302	260	19,3%	51 472,96	70,5%
Не визначено	19	9	25	22	1,5%	0,00	79,2%
Усього	**1 168**	**1 139**	**1 506**	**1 304**	**100,0%**	**177 903,35**	**70,3%**

**Повністю або частково*

Джерело: розраховано автором на основі [13; 14; 15; 16].

Зіставлення результатів аналізу консультаційного та судового каналів дає змогу поєднати два виміри податкової невизначеності в єдиному аналітичному інструменті – матриці податкової вразливості за напрямами оподаткування. Першим виміром є показник проблемності консультацій, що характеризує, наскільки складно отримати визначеність щодо податкової позиції до здійснення операції. Другим виміром є показник судового захисту платника, що відображає реалізований ризик, тобто здатність підприємства відстояти свою позицію після донарахування. Для зіставлення напрями реєстру консультацій приведено у відповідність до податків, за якими класифіковано судові епізоди (рис. 2.10). Докладні розрахунки балів матриці наведено у додатку Е.

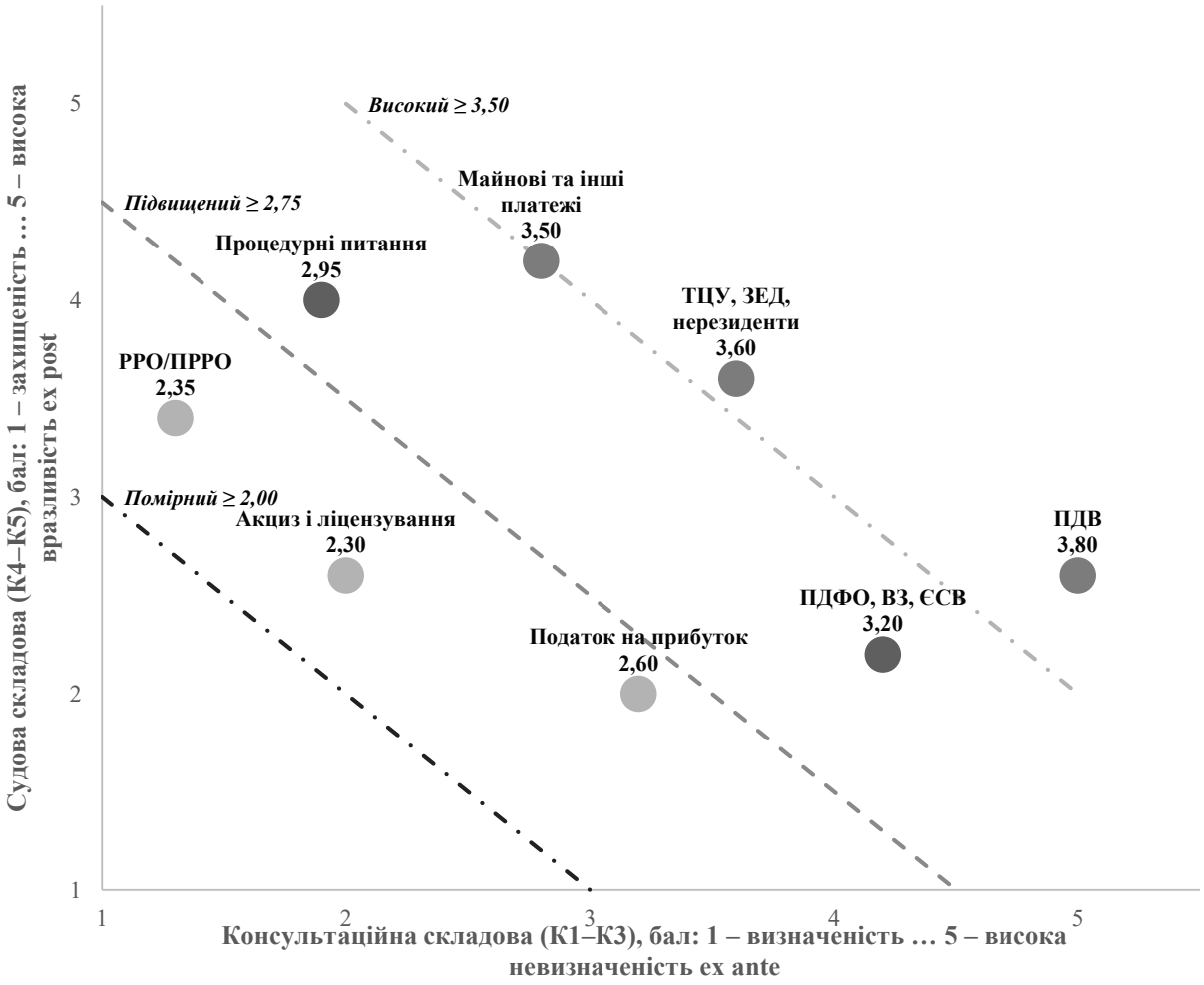

Рис. 2.10. Матриця податкової вразливості великих платників податків за напрямами оподаткування

Джерело: розраховано автором на основі [17; 13; 14; 15; 16].

Бальна матриця не підтверджує інтуїтивного припущення, що напрями з найвищою невизначеністю на етапі консультування є й найбільш програшними в суді. Податок на додану вартість має максимальний бал невизначеності консультаційної складової (5,0). Він поєднує найбільший обсяг звернень і найвищу проблемність консультацій, водночас коефіцієнт судового захисту тут найвищий серед напрямів. Тому судова складова ПДВ становить лише 2,6 бала, а високий інтегральний бал (3,80) формується насамперед за рахунок консультаційного каналу. Подібне співвідношення має ПДФО, військовий збір та ЄСВ: 4,2 бала консультаційної складової проти 2,2 судової.

Протилежну картину дають майнові, рентні та інші платежі, процедурні питання адміністрування та РРО/ПРРО. Їхня консультаційна складова помірна або низька (2,8; 1,9 та 1,3 бала), а судова складова висока (4,2; 4,0 та 3,4 бала) через найнижчі коефіцієнти судового захисту. Унаслідок цього майнові платежі потрапляють до групи високої вразливості (3,50), а процедурні питання – до групи підвищеної вразливості (2,95), хоча за консультаційним виміром вони не виглядають проблемними. Змістовно ця тенденція узгоджується з результатами аналізу за видами перевірок. Там, де норми сформульовано формально й однозначно, потреба в консультаціях нижча, але зафіксовані контролюючим органом порушення важче оскаржити. Там же, де предметом є оцінка економічного змісту операцій, невизначеність висока, проте за належного документування платник частіше захищає свою позицію в суді. Винятком є трансфертне ціноутворення, ЗЕД та оподаткування нерезидентів. Тут невизначеність поєднується з низькою результативністю оскарження: по 3,6 бала за обома складовими. Тому цей напрям є єдиним, що має підвищені бали одночасно ex ante та ex post.

Для процесу управління податковими взаємовідносинами на підприємстві з матриці випливають два типи внутрішніх контролів. У напрямах з високою невизначеністю та відносно високим судовим захистом (насамперед податок на додану вартість) пріоритетом є формування доказової бази та документування податкової позиції, оскільки саме повнота первинних документів визначає

результат спору. У напрямах з низькою невизначеністю, але нижчим судовим захистом (розрахункові операції, майнові податки, строки сплати) пріоритетом є процесний контроль виконання формальних вимог, передусім автоматизація строків і контроль розрахункових операцій.

Отримані статистичні дані дають підстави припустити зміну напряму податкових перевірок у найближчій перспективі. Дотепер під час документальних перевірок податковий орган робив основний акцент на пошуку порушень у ланцюгах постачання та визнанні операцій нереальними. У судовій вибірці на групу «Реальність господарських операцій» припадає 604 епізоди (11,8 %) на суму 10,86 млрд грн, а ще у 2 661 судовому рішенні операції великих платників досліджувалися у спорах їхніх контрагентів. Проте для контролюючого органу такий підхід поступово втрачає перспективу, оскільки великі платники податків повністю або частково виграють у судах 84,5 % справ щодо реальності господарських операцій. Водночас із впровадженням електронного аудиту (SAF-T UA) та розширенням автоматизованого обміну інформацією податкові органи отримують доступ до великих масивів первинних облікових даних самого підприємства. Предметом суцільного аналізу стають не лише податкові накладні, а кожна бухгалтерська проводка, елементи облікової політики за П(С)БО чи МСФЗ, калькулювання собівартості, рух запасів, формування резервів, дисконтування та розрахунок податкових різниць. До таких самих облікових показників прив'язана й більшість критеріїв ризику в наказі Міністерства фінансів України № 524 (частка інших операційних витрат понад 30 %, сума довгострокових зобов'язань і забезпечень понад 30 %, реалізація нижче собівартості, коригування фінансового результату на різниці понад 30 %) [41]. Це означає, що з відкриттям великих масивів облікових даних акцент під час перевірок імовірно, зміщуватиметься з ланцюгів постачання на суто облікові та аналітичні питання. Для бізнесу такий зсув створює суттєву проблему, оскільки саме в питаннях облікової методології офіційні канали попереднього узгодження позиції заблоковані самою державою. Сучасний фахівець у галузі податків – це вже не класичний бухгалтер, чия функція

обмежується проведенням первинних документів і складанням декларацій. Податкова команда повинна поєднувати глибокі знання стандартів МСФЗ та методології податкових різниць із навичками аналітики великих обсягів даних, щоб самостійно виявляти облікові невідповідності у масивах даних до їх передачі контролюючому органу.

Синтез виявлених закономірностей планового відбору, консультування, попереднього узгодження ціноутворення та судової практики дозволяє перейти від опису зовнішніх загроз до побудови внутрішнього механізму управління податковою невизначеністю на підприємстві. Сутність запропонованого підходу полягає у поєднанні двох контурів оцінювання: формально-кількісні критерії наказу Міністерства фінансів України № 524 визначають зовнішню імовірність призначення перевірки, тоді як якісні коефіцієнти проблемності консультацій і судового захисту показують внутрішню вразливість конкретних операцій під час перевірки. Донедавна регулярне ведення такої якісної аналітики на рівні підприємства ускладнювалося трудомісткістю ручного опрацювання десятків тисяч текстів консультацій і судових рішень. Проте сучасні цифрові технології істотно знижують трудомісткість цього процесу. Застосування інструментів обробки інформації, великих мовних моделей та генерації з доповненим пошуком (Retrieval-Augmented Generation) до відкритих даних Державної податкової служби та Єдиного державного реєстру судових рішень дозволяє автоматизувати семантичну класифікацію відмов і чинників судових рішень. Такий підхід перетворює неструктуровані тексти реєстрів на кількісні параметри внутрішньої системи контролю.

На рівні операційного управління податковою функцією великого підприємства виявлені закономірності трансформуються у чотири диференційовані регламенти внутрішнього податкового контролю, пріоритетність яких для конкретного підприємства доцільно визначати за матрицею податкової вразливості (рис. 2.10). По-перше, у контурі камерального контролю та строків розрахунків ключовим інструментом є автоматизація платіжного календаря та граничних термінів реєстрації податкових накладних в

обліковій системі. По-друге, у контурі підтвердження реальності операцій і бюджетного відшкодування у регламенті доцільно передбачити автоматизовану перевірку постачальників і формування електронного досьє реального руху активів. По-третє, у контурі трансфертного ціноутворення та операцій із нерезидентами доцільним є попереднє внутрішнє моделювання діапазонів рентабельності та обґрунтування ділової мети. По-четверте, у контурі податкового консультування регламент підготовки запитів спрямований на мінімізацію ризику формальних відмов шляхом обов'язкового долучення проєктів первинних договорів та паралельного звернення до Міністерства фінансів України з методологічних питань обліку. Узгоджена дія цих чотирьох контурів знижує ймовірність виникнення спорів безпосередньо в операційних процесах підприємства.

Підсумовуючи проведене дослідження, слід зазначити, що формально-кількісні критерії відбору до планів перевірок фіксують лише зовнішню імовірність перевірки. Реальна карта податкової невизначеності розкривається через якісні показники консультаційної та судової взаємодії. Частка індивідуальних консультацій з ознаками відмови чи обмеженої відповіді зросла з 25,1 % у 2023 році до 31,6 % у 2025 році, переважно через міжвідомче перенаправлення і посилання на необхідність аналізу документів. На вибірці з 5 117 судових епізодів виявлено контраст між 84,5 % рішень повністю або частково на користь платників у спорах щодо реальності господарських операцій та нижчою результативністю у спорах щодо податкового боргу і стягнення (39,5 %) та трансфертного ціноутворення (49,5 %). Поєднання обох вимірів у матриці податкової вразливості показує, що найвища невизначеність на етапі консультування (податок на додану вартість) не збігається з найнижчим судовим захистом (розрахункові операції, майнові податки), а трансфертне ціноутворення та операції з нерезидентами поєднують підвищену невизначеність з низьким судовим захистом, що обґрунтовує диференціацію внутрішніх контролів: документування позиції – для оціночних ризиків і процесний контроль – для формальних. Автоматизована побудова такої аналітики на базі відкритих даних

за допомогою інструментів штучного інтелекту та генерації з доповненим пошуком формує інформаційну основу для розробки організаційно-процесної моделі податкового менеджменту та алгоритму ранньої ідентифікації податкових ризиків.

Висновки до другого розділу

За результатами дослідження інформаційно-технологічного забезпечення, механізмів партнерської взаємодії та результативності офіційних каналів податкової взаємодії великих платників податків із державою сформульовано такі висновки.

1. За результатами аналізу інформаційно-технологічного забезпечення податкового менеджменту великих підприємств виявлено його інфраструктурну вразливість, зумовлену збереженням залежності частини підприємств від облікових систем BAS/1C та високою концентрацією використання окремих комерційних програмних засобів електронного звітування. Встановлено, що складність переналаштування корпоративних інформаційних систем, значні витрати на їх модернізацію та залежність від постачальників програмного забезпечення формують додаткові організаційні й технологічні ризики податкової взаємодії. Обґрунтовано необхідність урахування цих ризиків у системі корпоративного податкового менеджменту, зокрема під час планування цифрової трансформації, забезпечення безперервності інформаційних процесів та визначення відповідальності за надійність електронного обміну даними з державними органами.

2. Систематизовано вимоги до інформаційного забезпечення податкової взаємодії великих підприємств із державою з урахуванням особливостей електронного аудиту SAF-T UA, звітності міжнародних груп компаній CbCR та механізмів автоматичного обміну фінансовою інформацією FATCA і CRS. Визначено основні точки інтеграції корпоративних облікових систем із державними цифровими сервісами та обґрунтовано трирівневу схему організації інформаційного обміну, яка поєднує функціональні модулі ERP-

систем, зовнішні програмні засоби перетворення даних і внутрішні процедури контролю їхньої достовірності. Встановлено, що результативність цифрової податкової взаємодії залежить не лише від технічної сумісності інформаційних систем, а й від узгодженості управлінських процесів, своєчасності формування інформації, визначення відповідальних підрозділів та організації контролю якості даних на етапах їх первинного введення, оброблення й передавання.

3. На основі порівняльного аналізу міжнародної практики кооперативного комплаєнсу та вітчизняних механізмів стимулювання добровільного дотримання податкового законодавства встановлено суттєві відмінності в організації партнерської взаємодії платників податків із державою. Визначено, що міжнародні моделі кооперативного комплаєнсу передбачають підвищення передбачуваності податкових наслідків господарських операцій на основі взаємної прозорості, оцінювання надійності внутрішніх систем податкового контролю та розвитку інституційного діалогу. Натомість український Перелік платників податків із високим рівнем добровільного дотримання податкового законодавства функціонує переважно як механізм періодичного відбору підприємств за встановленими кількісними критеріями. Виявлені особливості обмежують можливості використання відповідного статусу як стійкого інструменту довгострокового управління податковою взаємодією та зумовлюють необхідність розвитку внутрішніх механізмів забезпечення податкової визначеності.

4. За результатами когортного аналізу участі великих платників податків у Переліку платників із високим рівнем добровільного дотримання податкового законодавства за 2024-2026 роки встановлено нестабільність збереження відповідного статусу. Із досліджуваної сукупності 253 великих платників податків лише 30,0 % підприємств перебували у Переліку протягом усіх трьох досліджених періодів, тоді як значна частина підприємств змінювала свій статус. Встановлено, що вибуття з Переліку та статус великого платника податків не мають прямої залежності. Одержані результати свідчать про необхідність урахування нестабільності участі у преференційних механізмах під

час формування управлінських рішень, планування податкової діяльності та оцінювання перспектив використання інструментів партнерської взаємодії з державою.

5. За результатами аналізу планів-графіків документальних перевірок та масиву індивідуальних податкових консультацій виявлено посилення контрольного навантаження на великих платників податків і наявність комунікаційних бар'єрів у процесі попереднього узгодження податкових позицій. Встановлено, що протягом 2023-2025 років річне охоплення великих платників плановими перевірками зросло майже вчетверо, тоді як частка індивідуальних податкових консультацій з ознаками відмови або обмеженої відповіді збільшилася з 25,1 % до 31,6 %. На основі текстової класифікації консультацій визначено основні причини обмеженої результативності офіційного консультування, зокрема перенаправлення питань бухгалтерської методології до інших органів, неможливість оцінювання конкретних первинних документів у межах консультаційної процедури та необхідність самостійного визначення платником податкових наслідків господарських операцій. Обґрунтовано необхідність удосконалення внутрішніх процедур підготовки консультаційних запитів, документування податкової позиції та інформаційно-аналітичного забезпечення управлінських рішень в умовах податкової невизначеності.

6. За результатами аналізу 5117 епізодів судових спорів, представлених у 3809 судових рішеннях щодо 924 великих платників податків, встановлено суттєві відмінності у результативності судового захисту залежно від предмета податкового спору. Виявлено, що документальні планові перевірки, формуючи 11,9 % досліджених спірних епізодів, пов'язані з 16,2 % загальної оскаржуваної суми та характеризуються вищою медіанною вартістю спору. Встановлено, що у спорах щодо реальності господарських операцій частка рішень повністю або частково на користь платників становила 84,5 %, тоді як у спорах щодо податкового боргу та стягнення – 39,5 %, а трансфертного ціноутворення – 49,5 %. Виявлені відмінності свідчать про неоднакову результативність використання

судового механізму захисту податкової позиції та необхідність диференційованого управління ризиками залежно від характеру господарських операцій, особливостей нормативного регулювання та вимог до доказового забезпечення.

7. Уперше розроблено двовимірну матрицю податкової вразливості великих платників податків за напрямами оподаткування, методичною основою якої є поєднання коефіцієнта проблемності індивідуальних податкових консультацій та коефіцієнта судового захисту платників. Запропонована матриця забезпечує комплексне оцінювання податкової невизначеності з урахуванням результатів консультаційної та судової взаємодії підприємств із державою та дозволяє визначати напрями оподаткування з різними характеристиками податкової вразливості. Встановлено, що підвищена проблемність податкового консультування не завжди супроводжується низькою результативністю судового захисту. У питаннях оподаткування доданої вартості та прибутку високий рівень консультаційної невизначеності поєднується з відносно високими показниками судового захисту, тоді як у спорах щодо розрахункових операцій і майнових податків спостерігається протилежне співвідношення. За результатами матричного оцінювання обґрунтовано диференціацію управлінського реагування за чотирма напрямами: автоматизований контроль строків виконання податкових зобов'язань, документальне підтвердження реальності господарських операцій, попереднє моделювання податкових наслідків операцій та вдосконалення процедур підготовки індивідуальних податкових консультацій та відповідей на запити. Це розширює методичний інструментарій корпоративного податкового менеджменту та створює підґрунтя для визначення пріоритетів превентивного внутрішнього контролю.

8. Узагальнення результатів діагностики інформаційно-технологічного забезпечення, партнерських механізмів, податкового консультування та судового захисту засвідчило недостатню узгодженість окремих складових управління податковою взаємодією великих підприємств із державою. Визначено, що використання переважно реактивних підходів до управління

податковими ризиками не забезпечує своєчасного врахування інформації про зміни умов адміністрування, комунікаційні обмеження та результати судової практики. Обґрунтовано необхідність інтеграції результатів діагностики податкової невизначеності, відкритих інформаційних ресурсів державних органів і внутрішніх обліково-аналітичних даних у систему корпоративного податкового менеджменту. Це формує методичні передумови переходу до превентивного управління податковою взаємодією, спрямованого на завчасне виявлення ризиків, узгодження управлінських процесів і підвищення обґрунтованості рішень підприємства.

РОЗДІЛ 3. УДОСКОНАЛЕННЯ ОРГАНІЗАЦІЇ ТА ІНСТРУМЕНТІВ УПРАВЛІННЯ ПОДАТКОВОЮ ВЗАЄМОДІЄЮ ВЕЛИКИХ ПЛАТНИКІВ ПОДАТКІВ

3.1. Організаційно-процесна модель управління податковою взаємодією підприємства

Перехід податкового контролю до автоматизованого зіставлення трансакційних даних та даних реєстрів, де діє замкнений контур перехресного контролю, формує якісно нові вимоги до внутрішньої архітектури управління великим платником податків. Якщо первинні облікові записи, звітні показники, консультації та матеріали судових спорів не оцінюються як єдиний масив, розпорошеність податкових завдань між бухгалтерією, юристами і фінансовою службою стає джерелом системної вразливості. За відсутності наскрізної координації між цими підрозділами зберігається невизначеність стосовно суттєвих операцій, втрачається контроль над строками реагування та зростають витрати на супровід перевірок. Оскільки податкова невизначеність як об'єкт управління потребує превентивного впливу, податкову взаємодію доцільно проєктувати не як сукупність реакцій на запити держави, а як єдиний керований корпоративний процес, що об'єднує операційно-звітний, консультаційно-превентивний (методологічний) і контрольно-спірний напрями.

Метою цього підрозділу є розроблення та обґрунтування організаційно-процесної моделі управління податковою взаємодією великого підприємства, яка забезпечує узгодженість інформаційних потоків, чіткий розподіл управлінської відповідальності та превентивний захист позиції платника. Реалізація поставленої мети передбачає розв'язання чотирьох конструктивних завдань. Потрібно визначити критерії вибору організаційної конфігурації податкової функції між внутрішнім підрозділом і залученням зовнішніх фахівців, а також визначити власника процесу податкової взаємодії. Крім того, необхідно побудувати матричний механізм міжфункціональної взаємодії підрозділів і

сформувати інструментарій забезпечення податкової визначеності з використанням відкритих галузевих індикаторів держави.

Проєктування організаційної архітектури податкової функції починається з управлінського вибору способу її ресурсного забезпечення за принципом «виробляти чи купувати». З позицій теорії трансакційних витрат, вибір між утриманням власного структурного підрозділу (інсорсингом) та передачею функцій зовнішнім провайдерам (аутсорсингом) визначається співвідношенням витрат на пошук і налаштування процесів та витрат на моніторинг зовнішнього виконавця [117]. Залучення консультантів дає змогу компанії швидко отримати дефіцитні фахові компетентності на ринку за нижчої вартості порівняно з тривалим навчанням власного персоналу [160; 120]. Водночас перенесення класичної моделі трансакційних витрат на податкову функцію великих платників податків має суттєві методологічні обмеження, оскільки більшість досліджень облікового аутсорсингу спирається на вибірки малого та середнього бізнесу і не враховує імперативності фіскальних зобов'язань. Відсутність у вітчизняному законодавстві норм щодо солідарного чи субсидіарного розподілу відповідальності між замовником і зовнішнім консультантом за помилки в декларуванні означає, що за аутсорсингу операційна робота передається назовні, проте весь фінансовий і репутаційний ризик залишається на підприємстві [46].

Вирішальним чинником, що обмежує застосування повного аутсорсингу у великому бізнесі, є висока специфічність інформаційних активів та асиметрія знань про внутрішні процеси. Належне виконання делегованих функцій вимагає від підприємства постійного оцінювання кваліфікації зовнішніх надавачів послуг та контролю якості їхніх рішень [120]. Зовнішній консультант, працюючи з даними постфактум, не залучений до оперативного погодження договорів і не обізнаний зі специфікою технологічних втрат чи нетипових ланцюгів постачання, де може зароджуватися податковий ризик або невизначеність.

Дослідження кадрових інвестицій у корпоративний податковий менеджмент підтверджують, що компанії цілеспрямовано розширюють власний штат фахівців тоді, коли складність операцій вимагає глибокої інтеграції

податкової експертизи у внутрішні управлінські процеси [128; 118]. Саме тому великі підприємства тяжіють до комбінованого підходу, поєднуючи власний податковий підрозділ із точковим залученням зовнішніх консультантів для супроводу найбільш складних чи нестандартних операцій [46].

Вибір конкретної конфігурації між інсорсингом, аутсорсингом та гібридною моделлю безпосередньо зумовлюється стійкістю перебування підприємства у статусі великого платника податків. Як показав структурно-динамічний аналіз, стабільне ядро категорії великих платників податків незмінно утримує свій статус упродовж аналізованого періоду 2022–2025 рр., тоді як змінна частина категорії формується переважно середніми за обсягом доходу підприємствами, що потрапляють до реєстру через високу податкоємність діяльності або інфляційні зрушення. Визначені законодавством пороги переходу підприємств до категорії великих платників податків створюють відчутний бар'єр зростання та провокують стрибок адміністративних витрат у момент переходу компанії до нової категорії нагляду [121]. Для підприємств стабільного ядра високі постійні витрати на розбудову власного податкового департаменту швидко окупаються за рахунок потреби у великій кількості однотипних контрольних процедур і безперервної готовності до податкових перевірок. Натомість для змінної частини категорії створення розгалуженої внутрішньої служби є економічно невиправданим через високу ймовірність подальшого вибуття з реєстру. За таких умов оптимальною стає гнучка гібридна модель із фіксацією базової функції нагляду всередині компанії та залученням зовнішньої експертизи під спеціалізовані запити та операції.

За даними огляду податкових служб, який провела KPMG у 2023 році серед майже 200 керівників податкових департаментів та вищого менеджменту з 22 юрисдикцій світу, розбудова сучасного корпоративного податкового менеджменту демонструє стійку тенденцію до централізації та системної оптимізації операційних процесів. Репрезентативність вибірки щодо великого бізнесу підтверджується тим, що понад 65 % досліджуваних компаній демонструють річний оборот, який перевищує 5 млрд дол. США, а близько 90 %

функціонують як транснаціональні корпорації з мережею закордонних афілійованих осіб. Аналіз структури кадрових ресурсів у межах цієї вибірки засвідчує формування багаторівневої системи ресурсного забезпечення, де внутрішній штат фокусується на ключових стратегічних завданнях. Внутрішній податковий департамент повністю домінує у виконанні функцій адміністрування (94 %), податкового планування (75 %), розбудови податкових технологій (74 %), податкового обліку (71 %) та супроводження податкових перевірок і спорів (69 %). Рутинні та звітно-облікові податкові процедури делегуються спільним центрам обслуговування або зовнішнім радникам. Для виконання цих функцій у середньому материнська компанія групи утримує 21 фахівця в еквіваленті повної зайнятості (FTE), у закордонних підрозділах – 27 FTE, а в спільних центрах обслуговування залучено додатково 9–25 FTE [108]. Така структура узгоджується з прагненням менеджменту оптимізувати сукупні комплаєнс-витрати без втрати контролю над стратегічними функціями підприємства.

Систематизація чинників стійкості статусу, специфічності облікової інфраструктури та профілю операцій дає змогу сформувати матрицю вибору організаційної конфігурації податкової функції підприємства (табл. 3.1).

Таблиця 3.1

Матриця вибору організаційної конфігурації податкової функції підприємства

Конфігурація	Статус і масштаб	Облікова інфраструктура	Профіль операцій	Ризик
Базовий інсорсинг	Мікро-, малі й середні національні підприємства, підприємці	Типові облікові програми	Рутинні операції на внутрішньому ринку, без зовнішньоекономічних угод	Брак кваліфікації
Стратегічний інсорсинг	Великі та публічні компанії, транснаціональні корпорації	Інтегрована корпоративна система з власним податковим контролем і раннім попередженням	Унікальні та нерутинні: трансфертні ціни, нематеріальні активи, злиття, спірні позиції	Схильність до агресивного планування, репутаційні втрати

Конфігурація	Статус і масштаб	Облікова інфраструктура	Профіль операцій	Ризик
Аутсорсинг	Малі підприємства, стартапи, представництва іноземних компаній	Програми та хмарні сервіси виконавця, власна система відсутня	Типові операції невеликого або нерегулярного обсягу	Залежність від кваліфікації виконавця, запізнення з даними, витік інформації
Ко-сорсинг	Середні та великі компанії, що зростають або виходять на нові ринки	Власна облікова система із зовнішніми модулями та доступом консультантів	Рутина всередині; разові складні угоди, реструктуризація, перевірки – із зовнішніми експертами	Розмита межа відповідальності
Центр спільного обслуговування	Холдинги та групи з багатьма дочірніми компаніями	Єдина стандартизована система для групи, роботизація рутинних операцій	Масові однотипні операції, зокрема між компаніями групи, у кількох країнах	Одна помилка налаштувань тиражується на всю групу
Децентралізована структура	Автономні підрозділи міжнародних груп	Розподілені місцеві системи за національними стандартами	Операції зі значною місцевою специфікою	Розбіжність із політикою групи, дублювання функцій

Джерело: узагальнено автором на основі [117; 120; 108; 46].

Застосування запропонованої матриці дозволяє уникнути двох крайнощів організаційного проєктування: як необґрунтованого розширення штату за тимчасового набуття статусу великого платника, так і втрати управлінського контролю над податковою безпекою за надмірного покладання на сторонніх виконавців. Водночас незалежно від обраної комбінації внутрішніх і зовнішніх ресурсів, ключовою умовою працездатності моделі залишається наявність всередині підприємства єдиного центру прийняття рішень, здатного інтегрувати розрізнені дії служб у цілісний процес.

Необхідність виділення спеціалізованої координаційної ролі зумовлена високою вразливістю стиків між функціональними підрозділами великого платника податків. Формування системного підходу до управління податковими ризиками у великих корпоративних структурах вимагає подолання міжфункціональної ізольованості податкового підрозділу та його наскрізної інтеграції в операційні бізнес-процеси. За даними опитування фахівців із

корпоративного оподаткування, здійсненого А. Брюне та Д. Шанцом, основними чинниками виникнення міжфункціональних ризиків є людські помилки під час ручної обробки даних, технологічні збої інфраструктури та неналежна координація між суміжними підрозділами [83]. У зв'язку з цим для подолання міжфункціональних розривів у корпоративній структурі великого платника податків обґрунтовано необхідність інституціоналізації ролі власника процесу податкової взаємодії. Наділення цього менеджера повноваженнями щодо наскрізного контролю якості первинних даних, автоматизації їх обробки та регламентації процедур координації між підрозділами дозволяє нівелювати фактичну та стратегічну недбалість на етапі підготовки інформації, запобігаючи трансформації операційних помилок у фінансові санкції та репутаційні ризики підприємства [83].

Власник процесу податкової взаємодії визначається як посадова особа управлінської ланки підприємства, наділена повноваженнями наскрізної координації, методологічного нормування та контролю всіх етапів руху податково значущої інформації та податкової взаємодії. Його відповідальність охоплює весь цикл від оцінки податкових ризиків та невизначеності на етапі ініціювання господарської операції до завершення адміністративного чи судового оскарження. На відміну від головного бухгалтера, чия функція зосереджена на ретроспективній фіксації вже здійснених фактів господарського життя, та керівника юридичної служби, який оцінює цивільно-правову дійсність правочинів і супроводжує виниклі спори, власник процесу відповідає за превентивне зниження податкової невизначеності. До профілю його обов'язкових компетентностей належать комплексне розуміння податкового законодавства та стандартів фінансової звітності, знання архітектури корпоративних облікових систем і правил валідації електронних аудиторських файлів, а також навички побудови карт ризиків. Для стабільного ядра категорії великих платників податків такою функцією наділяється керівник профільного податкового підрозділу.

Реальна управлінська спроможність власника процесу визначається його місцем у корпоративній ієрархії та лініями підпорядкування. Підпорядкування власника процесу безпосередньо фінансовому директору виводить його з-під адміністративної залежності від головного бухгалтера чи комерційного директора. Такий статус надає йому інституційне право ініціювати доопрацювання договорів до їх підписання, блокувати сумнівні операції та вимагати від інформаційно-технологічної служби і бухгалтерії своєчасного виправлення системних помилок у базах даних.

Поєднання диференційованого ресурсного забезпечення із координуючою роллю власника процесу дозволяє сконструювати організаційно-процесну модель управління податковою взаємодією великого підприємства (рис. 3.1).

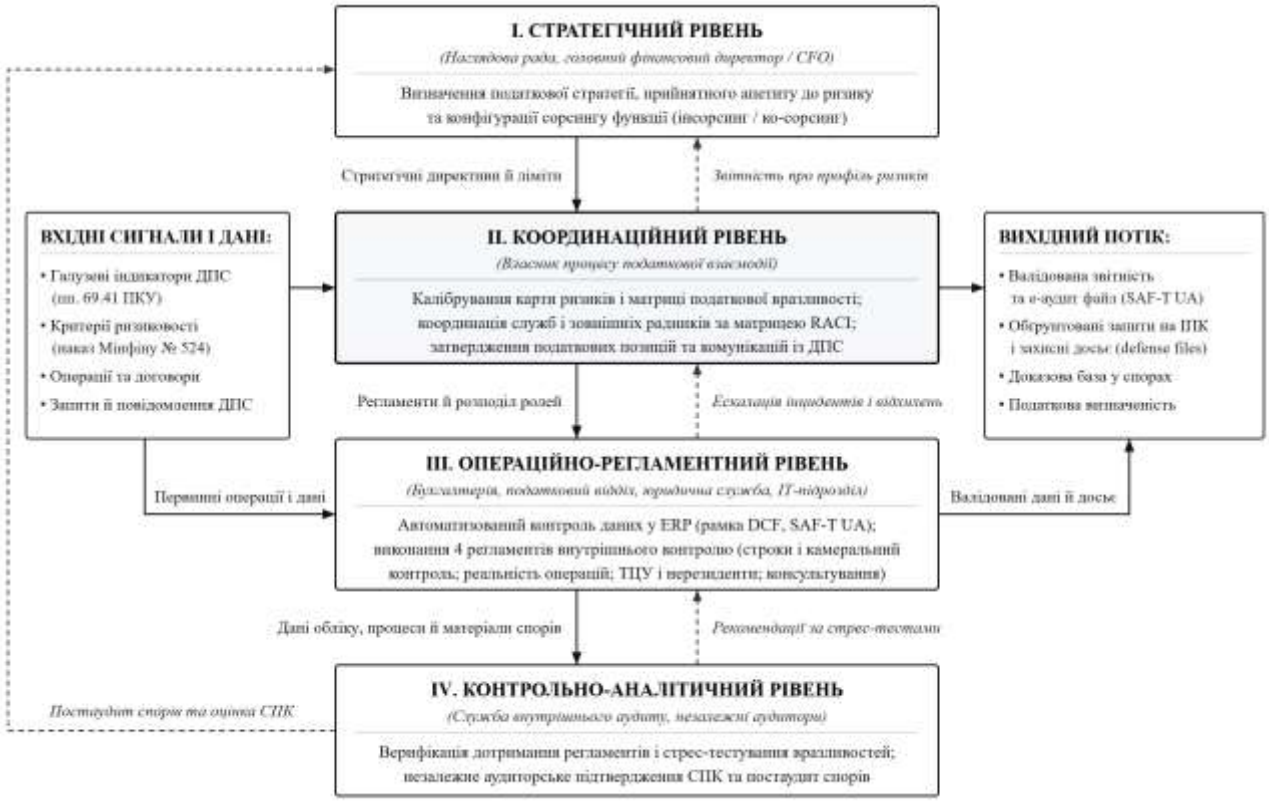

Рис. 3.1. Організаційно-процесна модель управління податковою взаємодією великого підприємства

Джерело: розроблено автором

Внутрішня будова цієї моделі підпорядкована логіці послідовної трансформації стратегічних настанов керівництва компанії в регламентовані

операційні дії структурних підрозділів та документальні докази податкової позиції.

Першим рівнем моделі є стратегічний контур (власники, фінансовий директор), на якому визначається прийнятний апетит до податкового ризику (податкова схильність до ризику), затверджується податкова стратегія та обирається конфігурація сорсингу залежно від стійкості статусу платника. Другим рівнем є координаційний контур в особі власника процесу податкової взаємодії, який переносить стратегічні обмеження у внутрішні політики, актуалізує матрицю податкової вразливості підприємства, координує зовнішніх консультантів і затверджує вихідні комунікації з контролюючим органом. Третій, операційно-регламентний рівень охоплює процедури контролю якості даних та регламенти внутрішнього податкового контролю, які виконуються службами у звітному, консультаційно-превентивному та контрольно-спірному напрямах. Четвертий, контрольно-аналітичний рівень представлений незалежними аудиторами або консультантами, які здійснюють періодичну верифікацію дотримання регламентів, стрес-тестування вразливостей і постаудит результатів спорів, замикаючи зворотний зв'язок до стратегічного рівня. На відміну від традиційного лінійного підходу, де податкові питання вирішуються ізольовано всередині бухгалтерії у міру надходження претензій від ДПС, запропонована модель переносить основні управлінські зусилля на стадію попередження ризиків і стандартизації даних до їх передачі державі.

Переведення розробленої чотирирівневої моделі в площину щоденного операційного управління вимагає чіткого розмежування повноважень між усіма структурними підрозділами, залученими до генерування та обробки податково значущої інформації. У практиці великих підприємств найтиповішими організаційними дисфункціями є взаємне перекладання відповідальності між бухгалтерією та юристами у межах взаємодії з контролюючими органами, а також відстороненість IT-служби від проблем обробки і управління даними.

У фаховій літературі з податкового комплаєнсу обґрунтовано, що цільовим індикатором зрілості внутрішнього контролю є запровадження матриці розподілу відповідальності RACI, яка чітко закріплює ролі учасників бізнес-процесу і створює базу для опитування персоналу та стрес-тестування стійкості системи управління [125]. Застосування цього інструменту в масштабі всієї податкової функції великого підприємства дозволяє формалізувати взаємодію за допомогою чотирьох управлінських статусів. До них належать безпосередній виконавець операції (літера R), особа з правом остаточного затвердження та повною відповідальністю за результат (літера A), залучений профільний експерт для погодження позиції (літера C) та поінформована сторона (літера I). Узагальнений приклад такого розподілу повноважень між п'ятьма ключовими службами підприємства за основними процесами податкової взаємодії наведено в табл. 3.2.

Таблиця 3.2

Приклад матриці розподілу зон відповідальності (RACI) у процесах податкової взаємодії великого підприємства

Контур взаємодії	**Ключовий процес податкової взаємодії**	**Бухгалтерія**	**Власник процесу / податковий відділ**	**Юридична служба**	**IT-підрозділ**	**Внутрішній аудит**
Операційно-звітний	Ведення первинного обліку, контроль строків	R	A	C	I	I
Операційно-звітний	Налаштування ERP, генерація та технічна валідація XSD схем звітності	C	A	I	R	C
Операційно-звітний	Підготовка звітності з трансфертного ціноутворення та звіту в розрізі країн	C	R / A	C	I	I
Консультаційно-превентивний	Погодження нетипових договорів і формування захисних файлів	C	A	R	I	I

Контур взаємодії	**Ключовий процес податкової взаємодії**	**Бухгалтерія**	**Власник процесу / податковий відділ**	**Юридична служба**	**IT-підрозділ**	**Внутрішній аудит**
Консультаційно-превентивний	Ініціювання та підготовка запитів на ІПК і звернень до профільних міністерств	C	R / A	C	I	I
Консультаційно-превентивний	Моніторинг індикаторів ДПС і критеріїв ризиковості	I	R / A	I	C	I
Контрольно-спірний	Підготовка відповідей і пакетів документів на запити ДПС та супровід перевірок	A	R	C	C	I
Контрольно-спірний	Адміністративне та судове оскарження податкових повідомлень-рішень	I	C	R / A	I	I
Контрольно-спірний	Стрес-тестування контролів, постаудит спорів та актуалізація карти ризиків	I	R	C	I	A

Джерело: узагальнено автором на основі [125].

Наведена в табл. 3.2 конфігурація ролей операціоналізує чотири диференційовані регламенти внутрішнього податкового контролю, сформульовані на основі побудованої раніше матриці податкової вразливості (підрозділ 2.3). У межах першого регламенту, спрямованого на контроль строків та камеральних ризиків, основним виконавцем є бухгалтерія за технічної підтримки IT-служби, яка налаштовує автоматичні сповіщення платіжного календаря та граничних термінів реєстрації накладних. У межах другого регламенту, що охоплює підтвердження реальності операцій і доброчесності ланцюга постачання, юридична служба відповідає за перевірку контрагентів і договірні застереження, а бухгалтерія забезпечує повноту первинної документації руху активів. Власник процесу на цьому етапі затверджує повноту сформованого захисного досьє перед відображенням сум у податковому обліку.

Третій регламент (трансфертне ціноутворення та операції з нерезидентами) концентрує виконавчу і затверджувальну функції у податковому підрозділі із можливим залученням зовнішніх консультантів у режимі ко-сорсингу для розрахунку ринкових діапазонів рентабельності. Четвертий регламент (податкове консультування) зобов'язує залучати юристів і бухгалтерів на стадії формулювання запиту, щоб забезпечити додавання проєктів первинних договорів та одночасне звернення до Міністерства фінансів України з методологічних питань обліку.

Наявність внутрішньо узгодженої процесної моделі та розподілу повноважень створює підґрунтя для раціонального вибору режиму зовнішньої взаємодії з податковими органами, зокрема щодо участі в державних ініціативах добровільної прозорості. У світовій практиці програми кооперативного комплаєнсу дозволяють знизити податкову невизначеність та витрати на дотримання законодавства лише за умови, що держава спирається на попередню перевірку якості системи податкового контролю компанії. При цьому сам платник має володіти достатньою зрілістю внутрішніх механізмів самоконтролю та культурою ризик-менеджменту [101; 165]. Разом із тим дослідження європейських програм засвідчують, що навіть у розвинених юрисдикціях очікуване зменшення невизначеності часто не є достатнім стимулом для бізнесу порівняно з високими витратами на розкриття інформації та підтримання формалізованих процедур [86].

В Україні нормативним втіленням ідеї селективного заохочення платників став Перелік платників податків з високим рівнем добровільного дотримання податкового законодавства («Клуб білого бізнесу», пп. 69.41 підрозділу 10 розділу XX ПКУ). Установлена раніше природа вітчизняного механізму як сурогатного аналога кооперативного комплаєнсу показує, що він не є прямим відповідником міжнародної моделі ОЕСР, оскільки замінює індивідуальну оцінку зрілості внутрішніх контролів підприємства автоматизованим щоквартальним відсіванням за жорсткими фіскально-статистичними формулами. З позицій корпоративного податкового менеджменту великого

підприємства це означає, що перебування у Переліку не може розглядатися як стратегічна мета податкової функції, а закріплені законом преференції є радше ситуативним бонусом із вельми обмеженою практичною віддачею.

Сумнівність управлінської цінності преференцій «Клубу білого бізнесу» для категорії великих платників податків зумовлюється трьома взаємопов'язаними обставинами, виявленими під час діагностики попередніх етапів дослідження. Першим обмежувальним чинником є вузькість та низька актуальність мораторію на документальні планові перевірки, оскільки плановий контроль ДПС щороку охоплює лише незначну частку категорії великих платників (хоча і тяжіє до збільшення). Для переважної більшості компаній звільнення від планової перевірки не змінює фактичного профілю ризику, тим більше що мораторій не зупиняє позапланових перевірок за відшкодуванням ПДВ, перевірок із трансфертного ціноутворення та фактичних перевірок. Другим чинником є знецінення преференції прискореного надання індивідуальних податкових консультацій. Через високу схильність контролюючого органу до формальних відмов і перенаправлення запитів до Міністерства фінансів скорочення терміну розгляду лише пришвидшує отримання формальної відписки, яка не формує захисного імунітету. Третім чинником є некерованість самого статусу для підприємства: через прив'язку критеріїв до динамічних середньогалузевих показників податкового навантаження і заробітної плати, вимоги відсутності навіть мінімальних адміністративних порушень, переважна більшість великих платників залишається поза Переліком. Висока квартальна ротація учасників відбувається з технічних причин без жодних порушень з боку платника.

Водночас запровадження інституту Переліку доброчесних платників створило корисний інформаційний побічний продукт, який доцільно інтегрувати в організаційно-процесну модель податкового менеджменту підприємства. Офіційна щоквартальна публікація Державною податковою службою розрахункових індикаторів податкового навантаження з податку на прибуток і ПДВ, а також показників оплати праці в розрізі видів економічної діяльності

(КВЕД) відкриває для бізнесу прозорі орієнтири фіскального моніторингу. Замість штучного дотягування податкових зобов'язань до середньогалузевих значень заради тимчасового перебування у «Клубі білого бізнесу» доцільно використовувати ці відкриті індикатори ДПС як зовнішні сигнальні параметри. Таку оцінку ризиків слід проводити паралельно з моніторингом критеріїв відбору до плану-графіка перевірок за наказом Міністерства фінансів України № 524 [41]. Якщо фактичні показники підприємства помітно відхиляються вниз від оприлюднених галузевих індикаторів, у системі внутрішнього контролю має автоматично ініціюватися превентивна процедура підготовки економічного обґрунтування причин такого відхилення (інвестиційна фаза, курсові різниці, зміна структури експорту) та формування захисного досьє на випадок запиту контролюючого органу.

Отже, реальне підвищення податкової визначеності досягається не гонитвою за нестабільним формальним статусом у реєстрі ДПС, а розбудовою власної дієвої системи податкового контролю та її незалежною верифікацією.

Закордонні дослідження підтверджують, що висока якість системи податкового контролю безпосередньо скорочує кількість облікових помилок і донарахувань [148], а спільні стандарти достатності контролю між бізнесом і державою дозволяють уникати дублювання перевірок [88; 135]. За відсутності в Україні процедури державної сертифікації системи податкового контролю, перспективним інструментом моделі є незалежне аудиторське підтвердження податкових контролів (за стандартом ISAE 3000) за зразком правового режиму Дія.City, де аудиторський висновок мінімізує пряме фіскальне втручання. Зокрема, у сфері трансфертного ціноутворення підтвердження якості внутрішнього контролю слугує аргументом доброчесності платника під час відбору до перевірок [125].

Окрім перспективного аудиту системи податкового контролю за стандартом ISAE 3000, четвертий (контрольно-аналітичний) рівень моделі має спиратися на два прикладні механізми захисту та перенесення ризику, актуальні в умовах блокування консультаційного каналу ДПС. Першим механізмом є

цільове використання обов'язкового для великих підприємств річного аудиту фінансової звітності за МСФЗ. Оскільки у структурі файлу SAF-T UA платник зобов'язаний обґрунтовувати елементи облікової політики та податкові різниці посиланнями на норми МСФЗ, підприємство має заздалегідь узгоджувати із зовнішнім аудитором складні облікові судження (формування резервів, знецінення активів, дисконтування, визнання доходів і витрат). Докладне розкриття цих позицій і податкових різниць у примітках до фінансової звітності (зокрема за МСБО 12), підтверджене немодифікованим аудиторським висновком, формує для підприємства захисний бар'єр під час перевірок з податку на прибуток, де сама ДПС під час надання ІПК визнає пріоритет методології бухгалтерського обліку. Другим механізмом, що доповнює внутрішній контроль у разі здійснення великих або нетипових угод, є страхування податкових ризиків та невизначених податкових позицій. Коли податковий орган ухиляється від надання чіткої ІПК або перекладає відповідальність на самостійне декларування, підприємство може передати ризик можливих фінансових втрат (донарахувань і штрафів через неоднозначність норм чи зміну судової практики) страховій компанії. При цьому сформований у межах запропонованої моделі верифікований масив даних SAF-T UA, захисне досьє та висновок зовнішнього аудитора чи податкового консультанта є прозорою інформаційною базою для оцінки ризику страховиком і обмежують потенційні втрати бізнесу розміром страхової премії.

Підсумовуючи викладене, зазначимо, що подолання фрагментарності податкової роботи великого підприємства вимагає переходу до цілісної чотирирівневої організаційно-процесної моделі управління податковою взаємодією. На відміну від традиційних підходів, орієнтованих на бухгалтерський облік, система з єдиним власником процесу податкових взаємовідносин на підприємстві базується на диференційованому виборі конфігурації сорсингу за критерієм стійкості статусу платника у реєстрі та чіткому закріпленні повноважень цієї ролі. Модель інтегрує матричний розподіл відповідальності за чотирма превентивними регламентами з використанням

відкритих галузевих індикаторів ДПС для калібрування внутрішньої системи податкового контролю. Сформований організаційний каркас визначає порядок ухвалення управлінських рішень і створює передумови для розроблення інструментарію ранньої ідентифікації податкових ризиків безпосередньо в масивах даних підприємства.

3.2. Цифрові інструменти превентивної ідентифікації податкових ризиків

Обґрунтована вище організаційно-процесна модель управління податковою взаємодією великого платника податків із податковими органами визначає превентивну верифікацію облікових масивів базовою передумовою зниження конфліктності під час податкового контролю. Результати аналізу контрольно-перевірочної практики засвідчили, що впровадження стандартного аудиторського файлу SAF-T UA переводить податкові перевірки у площину суцільного автоматизованого аналізу первинних проводок. За таких умов традиційна камеральна вивірка агрегованих показників декларацій безпосередньо перед їх поданням втрачає управлінську дієвість. Натомість будь-яка внутрішня неузгодженість довідників, арифметичний розрив сальдо або нетипова кореспонденція рахунків стає прозорою для алгоритмів контролюючого органу одразу після вивантаження електронного масиву. Відповідно виникає потреба в розробленні спеціалізованого методичного підходу до попередньої ідентифікації податкових ризиків безпосередньо у внутрішньому інформаційному контурі підприємства до моменту офіційного розкриття звітності.

Методологічною основою пропонованого підходу є часткове перенесення фіскальної моделі електронного аудиту з макрорівня держави на мікрорівень корпоративного управління підприємством. Якщо для податкової адміністрації процеси ідентифікації ризиків слугують інструментом відбору об'єктів контролю та розуміння рушійних чинників комплаєнс-поведінки платників [91], то для підприємства дзеркальне відтворення цих алгоритмів перетворюється на

механізм превентивної самодіагностики. У програмних матеріалах Державної податкової служби України щодо запровадження електронного аудиту прямо задекларовано орієнтир на превентивне виявлення ймовірних ризиків, що дає платникам змогу самостійно усунути невідповідності до початку перевірки та уникнути фінансових санкцій [12]. Проте на практиці держава не надає суб'єктам господарювання відкритих алгоритмів внутрішньої перевірки даних, отже реалізація цієї превентивної функції залишається у зоні організаційної відповідальності самого платника.

Інституційна логіка державного електронного аудиту великого платника податків будується як послідовний бізнес-процес: від отримання запитуваного файлу SAF-T UA до його автоматизованого тестування, перехресної звірки з державними інформаційними ресурсами та розгалуження процедур залежно від виявлених розбіжностей [12]. Щоб усунути інформаційну асиметрію, підприємство має вибудувати аналогічний внутрішній бізнес-процес на базі власної системи планування ресурсів підприємства. Зокрема, С. Піцці (S. Pizzi) та співавтори на основі бібліометричного аналізу цифрової трансформації аудиту обґрунтовують, що інтеграція контрольних процедур безпосередньо в ERP-системи організацій дозволяє усунути часові затримки між фіксацією господарських операцій та перевіркою їхньої достовірності під час аудиту [136]. Відтак процес попередньої самодіагностики має охоплювати не лише фінальний файл експорту, а й первинні облікові дані у взаємозв'язку із зовнішніми реєстрами та відкритими джерелами даних.

Дзеркальне моделювання контрольних алгоритмів держави на рівні підприємства вимагає чіткої локалізації операційних точок ризику, в яких внутрішні облікові дані перетинаються із зовнішніми інформаційними ресурсами контролюючих органів. Таке перехресне зіставлення дозволяє виявити розбіжності до того, як вони стануть предметом запиту про надання пояснень або ляжуть в основу акта перевірки. На цьому ґрунтується розроблена структурно-логічна схема бізнес-процесу превентивної ідентифікації податкових ризиків у модулі внутрішнього електронного аудиту ВПП (рис. 3.2).

Перший блок схеми охоплює вхідний обліковий контур ERP-системи ВПП: первинні дані про продажі та ціни реалізації, довідники контрагентів і закупівлі, складський облік товарно-матеріальних цінностей (далі – ТМЦ), підакцизні операції, фінансовий результат і проєкт вивантаження SAF-T UA. Другий блок утворює контур зовнішніх державних реєстрів та відкритих наборів даних. До нього належать Єдиний реєстр податкових накладних, система електронного адміністрування податку на додану вартість (далі – СЕА ПДВ), система обліку даних реєстраторів розрахункових операцій (далі – СОД РРО) та Єдиний реєстр акцизних накладних (далі – ЄРАН). Крім того, цей блок інтегрує реєстри ліцензій і боржників, портал відкритих даних data.gov.ua, галузеві індикатори ДПС, Єдиний державний реєстр судових рішень та Реєстр ІПК.

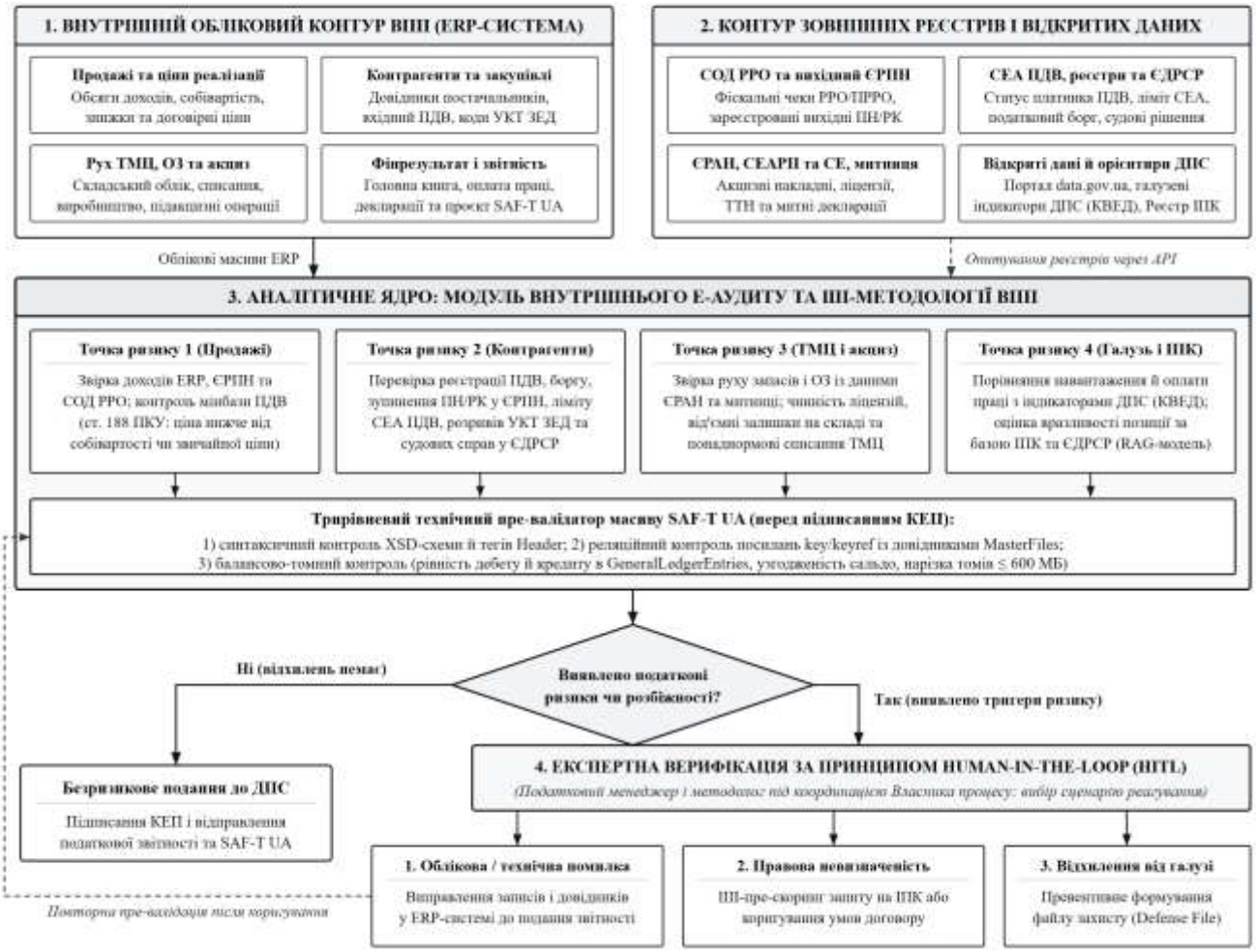

Рис. 3.2. Схема бізнес-процесу превентивної ідентифікації податкових ризиків у модулі внутрішнього електронного аудиту

Джерело: розроблено автором з урахуванням процесної логіки е-аудиту ДПС [7].

Третій блок схеми (рис. 3.2) репрезентує аналітичне ядро модуля внутрішнього е-аудиту та ШІ-методології підприємства. У ньому відбувається автоматизоване зіставлення даних за чотирма точками ризику: контур продажів, контур контрагентів і ПДВ, контур руху активів і акцизу, контур галузевого та методологічного порівняння, а також фінальний технічний превалідатор SAF-T UA. Четвертий блок становить шлюз прийняття управлінських рішень за принципом залучення людини до контуру управління (Human-in-the-loop, далі – HITL) із логічним розгалуженням за фактом виявлення ризиків. За відсутності відхилень здійснюється безризикове подання звітності та файлу SAF-T UA до ДПС. Натомість за наявності тригерів виконується експертна верифікація податковим менеджером і методологом із вибором сценарію реагування: виправлення помилки в ERP, прескоринг запиту на ІПК або превентивне формування файлу захисту (Defense File).

Загальна логіка поданої схеми (рис. 3.2) полягає в тому, щоб на рівні підприємства наперед відтворити ймовірні контрольні кроки ДПС, поєднавши власні облікові дані з відкритими державними реєстрами. На практиці це означає послідовну звірку закупівель і продажів із даними ЄРПН та СЕА ПДВ, а руху запасів і підакцизних товарів – із показниками системи електронного адміністрування акцизу та митних декларацій. Паралельно постачальники й замовники перевіряються за судовим реєстром (ЄДРСР) щодо їхньої податкової історії, для чого підприємству доцільно вести власну внутрішню базу контрагентів і фіксувати у ній, чи надходили раніше запити ДПС щодо реальності операцій із тими контрагентами, які потрапили до вибірки. Окремо аналізуються нетипові операції звітного періоду та з'ясовується, як аналогічні ситуації трактує наявна база ІПК, а сам сформований файл SAF-T UA перед відправленням проходить технічну перевірку структури та балансу проводок, що дозволяє виявити й усунути облікові та методологічні вразливості до початку податкового контролю [59; 124; 116].

Водночас бездоганна технічна та методологічна узгодженість внутрішніх даних підприємства ще не гарантує відсутності претензій з боку контролюючого

органу. Як слушно зауважують В. Руденко та Г. Погріщук, економічна природа податкових ризиків полягає у принциповій невизначеності щодо фіскальних наслідків уже реалізованих, поточних або запланованих господарських операцій, яка генерується зовнішнім регуляторним середовищем [48]. Щоб знизити цю невизначеність, модуль внутрішнього е-аудиту має виходити за межі замкненої ERP-системи. Натомість він повинен інтегрувати масиви відкритих даних для проведення галузевого порівняння (бенчмаркінгу), формування власних аналітично-правових баз і відстежування ризиковості податкових питань у динаміці.

Систематичний огляд літератури за двадцятирічний період, виконаний А. М. Душірехамве (A. M. Dushyirehamwe) та співавторами, підтверджує, що використання аналітики великих даних у внутрішньому аудиті підвищує результативність ідентифікації ризиків, виявлення шахрайства та операційну ефективність підтримки управлінських рішень [100]. У контексті податкового менеджменту особливу цінність становлять відкриті державні репозиторії. Дослідження Л. Шав'єра (L. Xavier) та співавторів демонструє, що набори відкритих державних даних урядових порталів є повноцінною емпіричною базою для побудови прикладних моделей науки про дані у фіскальній сфері [163]. Разом із тим, як узагальнюють А. Сахбані (A. Sahbani) та співавтори, поєднання колекцій відкритих даних із нейромережевими алгоритмами дозволяє досягати точності виявлення податкових аномалій понад 98 %, що свідчить про придатність публічних репозиторіїв для часткового заміщення закритої інформації податкових адміністрацій [164].

Спираючись на охарактеризовані раніше джерела відкритих даних України, методичний підхід передбачає формування на рівні великого платника податків внутрішньої аналітично-теоретичної бази знань. Перший компонент становить фінансово-галузевий репозиторій, який формується шляхом автоматизованого завантаження з Єдиного державного вебпорталу відкритих даних річної та квартальної фінансової звітності українських підприємств, згрупованої за кодами Класифікації видів економічної діяльності. Цей масив

поєднується з оприлюдненими на вебпорталі ДПС середньогалузевими показниками податкового навантаження та рівня оплати праці. Наступний компонент утворює емпірична база правозастосовної практики, яка агрегує тексти індивідуальних податкових консультацій із відкритого Реєстру ІПК та повні тексти постанов адміністративних судів у податкових спорах із ЄДРСР.

Наявність такої структурованої бази відкритих даних дозволяє підприємству реалізувати функцію динамічного відстежування ризиковості окремих податкових питань у часі та управління невизначеністю. До таких чутливих операцій належать, наприклад, придбання маркетингових, консультаційних та інжинірингових послуг, виплата роялті, списання безнадійної заборгованості, дисконтування довгострокових зобов'язань та операції з нерезидентами. Якщо за певним питанням фіксується зростання частки суперечливих роз'яснень ДПС або збільшення кількості програних платниками судових справ у касаційній інстанції, індекс методологічної ризиковості такої операції у внутрішній матриці підприємства автоматично підвищується. Як наслідок, податковий менеджер отримує можливість завчасно скоригувати договірну конструкцію або підсилити доказову базу до моменту відображення операції у звітності.

Для кількісного оцінювання позиції підприємства відносно галузі на основі відкритих даних у методичному підході запроваджуються формалізовані розрахункові рамки галузевого порівняння. Як справедливо зазначають О. Мащенко та співавтори, оприлюднення податковими органами індикаторів ризиковості надає суб'єктам господарювання дієвий інструментарій для самостійного аналізу власних показників із метою попередження та мінімізації комплаєнс-ризиків [132]. У подальшій праці О. Мащенко та А. Ходус систематизували ключові індикатори ризику декларування та сплати в інформаційно-комунікаційній системі ДПС. Зокрема, до них віднесено відхилення рівня сплати податків від середньогалузевого значення, співвідношення зобов'язань і власного капіталу, динаміку запасів та первісної вартості основних засобів, питому вагу кредиторської заборгованості у валюті

балансу, рентабельність активів, частку операцій із проблемними контрагентами та рівень середньої заробітної плати. Інтеграція цих параметрів у корпоративну систему управління ризиками за методологією COSO, як пропонують В. Краєвський та співавтори [124], дозволяє перевести фіскальний комплаєнс із формального дотримання норм у площину стратегічного превентивного менеджменту [28].

Принциповим методологічним положенням авторського підходу є те, що розрахункові рамки галузевого порівняння використовуються підприємством виключно як внутрішній аналітичний орієнтир імовірності фіскальної уваги, а не як імперативний норматив. Як було обґрунтовано під час аналізу критеріїв відбору до плану-графіка перевірок, середньогалузеве податкове навантаження не є обов'язковою нормою податкового законодавства в розумінні ст. 5 та ст. 21 ПКУ, проте фактично слугує головним фільтром контролю.

Відповідну аналітичну залежність доцільно доповнювати контролем внутрішніх балансових пропорцій підприємства на основі масиву відкритої фінансової звітності конкурентів із порталу відкритих даних. Паралельно обчислюється коефіцієнт аномальної динаміки запасів і кредиторської заборгованості у валюті балансу порівняно з медіаною галузі. Таке поєднання фіскальних і балансових індикаторів дозволяє ідентифікувати приховані тригери перевірки навіть тоді, коли номінальний показник податкового навантаження перебуває поблизу середньогалузевої межі.

Залежно від величини відносного відхилення показників, у методичному підході встановлюються три розрахункові рамки (коридори ризику). Перша рамка охоплює зелену зону (безпечний коридор, де показник підприємства не поступається галузевому або від'ємне відхилення не перевищує десяти відсотків), у межах якої додаткових превентивних заходів не потрібно. Друга рамка відповідає жовтій зоні (коридор підвищеної уваги за від'ємного відхилення в інтервалі понад десять і до двадцяти п'яти відсотків включно або різкого коливання пропорцій балансу), що є автоматичним тригером для внутрішнього факторного аналізу причин просідання маржинальності. Третя рамка маркує

червону зону (критичний коридор фіскального таргетування у разі, коли податкове навантаження нижче від середньогалузевого рівня за КВЕД більш ніж на двадцять п'ять відсотків, або за декларування збитків за додатної рентабельності галузі). У разі потрапляння до червоної зони замість штучного завищення податкових зобов'язань чи відмови від законних витрат алгоритм ініціює превентивне формування файлу захисту. Цей пакет включає економічний розрахунок факторів зниження рентабельності, порівняльні витяги з відкритої фінансової звітності підприємств галузі, первинні документи та проєкт вмотивованої відповіді на очікуваний запит ДПС за ст. 73 ПКУ.

Поряд із кількісним оцінюванням ключовою новацією пропонованого методичного підходу є впровадження інструментів штучного інтелекту у методологічний напрям податкової взаємодії підприємства з державою. Як підкреслюють Дж. Нембе (J. Nembe) та співавтори, технології штучного інтелекту володіють значним потенціалом для подолання викликів, зумовлених високою складністю регуляторних норм і великими обсягами трансакцій [133].

Утім критичний аналіз наукової літератури вимагає застерегти від безконтрольного використання загальнодоступних генеративних моделей у податковому комплаєнсі. У профільному огляді застосування ШІ в обліку наголошується, що генеративні системи здатні продукувати стилістично переконливі та зв'язні тексти, які насправді приховують фактичні помилки, необґрунтовані висновки або явище генеративних галюцинацій [166]. Емпіричні оцінки в оподаткуванні є ще більш показовими: за результатами цитованого А. Сахбані дослідження Р. Антіноцці та М. Купера (Antinozzi & Cooper, 2025), базові моделі ChatGPT надали правильні відповіді лише на 39–47 % типових податкових запитань у США, що засвідчує неможливість їх прямого використання без суттєвого експертного нагляду [164]. Крім того, передача первинних договорів та фінансових даних підприємства у зовнішні публічні хмарні сервіси створює неприпустимі ризики розголошення комерційної таємниці.

Для нейтралізації зазначених ризиків методологічний ШІ-контур підприємства має будуватися за архітектурою генерації, доповненої пошуком (RAG), розгорнутою у захищеному локальному контурі над верифікованою корпоративною базою знань.

Функціонально ШІ-модуль методологічного напряму взаємодії виконує на підприємстві чотири прикладні завдання. Перше завдання полягає в автоматизованому регуляторному моніторингу: у разі появи змін до ПКУ, нових форм звітності або знакових постанов система сигналізує про ті, які потребують перегляду. Друге завдання охоплює експрес-експертизу проєктів нових нетипових угод на етапі їх візування. Зокрема, алгоритм перевіряє проєкти за заздалегідь визначеними наборами питань та «червоних прапорців». Такий підхід зменшує вплив імовірнісного характеру відповідей моделі.

Третє прикладне завдання передбачає застосування NLP-алгоритмів для автоматичної класифікації судової практики та прескорингу чернеток запитів підприємства на отримання ІПК. Як засвідчив проведений у другому розділі аналіз Реєстру ІПК, основними причинами відмови ДПС від надання консультації по суті є посилання на відсутність компетенції ДПС і перенаправлення платника до інших відомств (сукупно 42,7 % проблемних консультацій) та вимога надати первинні документи (27,9 %). Розроблений класифікатор сканує текст підготовленого звернення до його відправлення і виявляє лінгвістичні маркери ризику: нечіткість опису фактичних обставин усупереч вимогам ст. 52 ПКУ, оціночні судження або постановку запитання у формі прохання перевірити правильність заповнення первинних документів. Додатково використовується обґрунтована в літературі здатність аналізу тональності (sentiment analysis) податкових текстів слугувати системою раннього попередження регуляторних конфліктів [164]. Відтак модуль видає рекомендації щодо переформулювання тексту звернення у формат чіткої дихотомії правової колізії між конкретними нормами ПКУ. Четверте завдання полягає у тому, що за результатами виявлених галузевих відхилень RAG-система генерує

структуровані чернетки пояснень та правової аргументації для файлу захисту, що прискорює підготовку відповідей на запити ДПС.

Впровадження описаного ШІ-інструментарію та баз відкритих даних формує відчутну потенційну економію ресурсів підприємства саме на методологічному напрямі взаємодії в податкових правовідносинах. Як зазначають дослідники аналітики даних у внутрішньому аудиті, економіка сучасного підприємства та структура його ризиків створюють об'єктивний імператив для переходу до більш структурованих і програмованих методологій із метою підвищення операційної ефективності та зниження витрат [100]. Показовим є також зафіксований у літературі інституційний феномен: якісні дослідження серед податкових фахівців у США та Канаді (Radcliffe et al., 2025) свідчать, що інструменти ШІ активно впроваджуються у внутрішній комплаєнс-роботі, проте наштовхуються на професійний опір у сегменті зовнішніх консультаційних послуг [164]. Причина такої асиметрії, найімовірніше, економічна: для зовнішніх консультантів погодинний пошук та узагальнення нормативної бази й судової практики є джерелом білінгового доходу, тоді як для самого підприємства ці процеси становлять прямі трансакційні витрати комплаєнсу.

Відповідно потенційна економія для великого платника податків у методологічному контурі реалізується за чотирма взаємопов'язаними напрямами, які закладають параметричну базу для подальшого оцінювання ефективності запропонованих напрямів в управлінні податковими взаємовідносинами. По-перше, досягається скорочення прямих трудовитрат (людино-годин) штатних податкових методологів, бухгалтерів і юристів на рутинний пошук, звірку та конспектування сотень роз'яснень ДПС і судових рішень за рахунок миттєвого семантичного пошуку в локальній RAG-базі. По-друге, відбувається заміщення частини дороговартісного зовнішнього податкового консалтингу за типовими та середньоскладними методологічними запитами, які тепер верифікуються внутрішньою базою знань підприємства. По-третє, забезпечується економія адміністративного часу та усунення втрат від

регуляторного очікування завдяки прескорингу запитів на ІПК, оскільки відсікання звернень із високою ймовірністю відмови заощаджує понад місяць марного очікування формальної відписки. По-четверте, формується непряма фінансова економія від запобігання методологічним помилкам на стадії погодження договорів, що знижує ймовірність донарахувань і судових витрат.

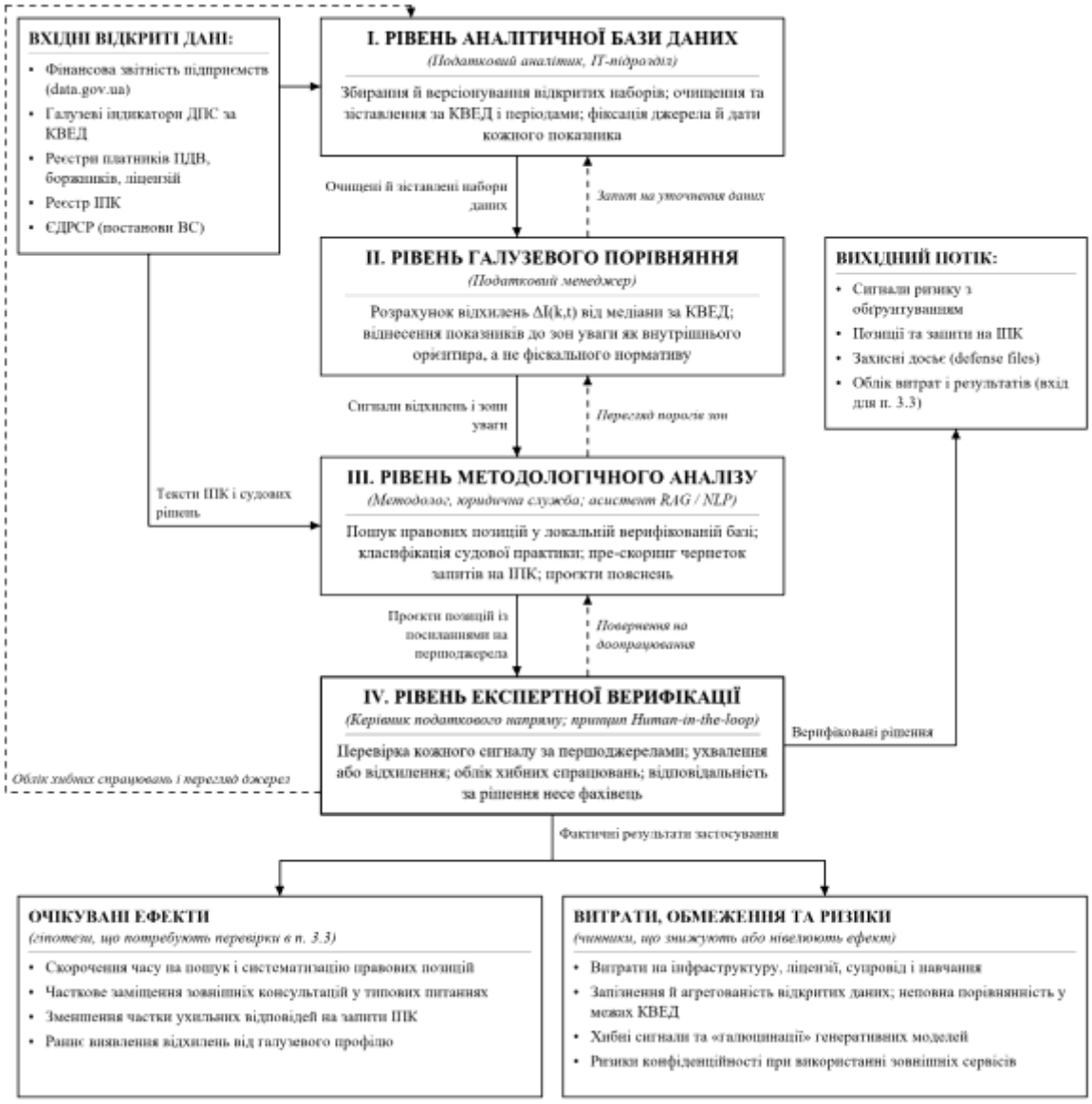

Рис. 3.3. Архітектура аналітики відкритих даних, розрахункових рамок галузевого порівняння та методології великих платників податків

Джерело: розроблено автором.

Принциповим управлінським запобіжником, який об'єднує всі рівні у цілісну систему корпоративного податкового менеджменту, є принцип HITL. Згідно з цим принципом, жоден результат роботи алгоритму – ні індикатор червоної зони галузевого порівняння, ні високий рівень аномальності трансакції,

ні згенерована RAG-моделлю методологічна довідка – не є автоматичним фіскальним вердиктом і не може самостійно змінювати податкові зобов'язання підприємства. Як підкреслюють В. Дідімо (W. Didimo) та співавтори, фаза валідації людиною є визначальною для збереження повного контролю фахівця над процесом оцінювання ризиків, де алгоритм лише підтримує аналітика у верифікації присвоєних балів [98].

Необхідність обов'язкової експертної верифікації зумовлена як інституційними, так і поведінковими чинниками. З одного боку, управлінцям властивий феномен алгоритмічної відрази – недовіри до рішень алгоритмів через відчуття втрати контролю та острах перед автоматичними помилками [76]. З іншого боку, надмірна довіра до генеративних моделей без перевірки першоджерел створює загрозу методологічних помилок під час податкової перевірки.

Таким чином, розроблений методичний підхід переводить попередню ідентифікацію податкових ризиків великого платника податків із вузької технічної площини перевірки формату звітності у комплексну систему превентивного податкового менеджменту. Дзеркальне відтворення процесної логіки державного е-аудиту у внутрішньому контурі ERP у поєднанні з відкритими державними реєстрами локалізує операційні точки ризику в продажах, закупівлях і русі активів до моменту розкриття даних регулятору. Водночас використання відкритих наборів даних дозволяє сформувати внутрішню аналітичну базу підприємства, відстежувати ризиковість податкових питань у динаміці та застосовувати розрахункові рамки галузевого порівняння як тригер для завчасної підготовки захисного досьє. Інтеграція генеративних моделей за архітектурою RAG під контролем людини автоматизує методологічний напрям взаємодії та створює відчутну економію трудовитрат і консалтингових витрат підприємства. Кількісне оцінювання цієї економії та загального впливу цифрових інструментів преаудиту на витрати податкового комплаєнсу ВПП становить предмет наступного етапу дослідження.

3.3. Економічна ефективність та результативність превентивного управління податковою взаємодією великих платників податків та держави

Традиційна парадигма оцінювання податкової діяльності підприємств історично спиралася на фіскально-розрахункові індикатори, серед яких центральне місце посідала ефективна ставка оподаткування (ETR). Проте в сучасному корпоративному управлінні цей показник відображає лише підсумкову частку податкових вилучень у прибутку та залишає поза увагою витрати на управління, тривалість правової невизначеності й надійність превентивних контролів. Методологія оцінювання комплаєнс-програм вказує на те, що суто фіскальні параметри не дають змоги відмежувати вимушену переплату податків від результатів управління ризиками. Фахівці з корпоративного оподаткування розглядають податковий ризик як багатовимірну категорію, яка поряд із фінансовими втратами охоплює процесні збої, репутаційні загрози та ризики особистої відповідальності менеджменту [83]. Саме тому результативність податкового менеджменту не може вимірюватися простим зменшенням податкових платежів, яке за відсутності належної доказової бази лише провокує судові спори.

Перегляд управлінських орієнтирів засвідчують результати глобального обстеження податкових департаментів провідних корпорацій світу. Пріоритети податкової функції змістилися від реактивного звітування та мінімізації витрат до проактивного створення вартості бізнесу (35 % респондентів), а головним критерієм оцінювання роботи департаменту керівництво вважає належне управління податковими ризиками (51 %) за умови передбачуваності результатів перевірок без фіскальних несподіванок [108].

Методологічно коректне оцінювання ресурсної ефективності податкового менеджменту вимагає насамперед точного визначення меж об'єкта калькулювання витрат. Як установлено при обґрунтуванні теоретичних засад роботи та проєктуванні корпоративної ролі власника процесу, управління податковими взаємовідносинами не тотожне бухгалтерському обліку. Первинний бухгалтерський облік забезпечує ретроспективну реєстрацію

господарських операцій для складання фінансової звітності та є інформаційним фундаментом податкових розрахунків (підрозділ 2.1), однак сама процедура облікової фіксації не є управлінською функцією податкового менеджменту. Ототожнення цих процесів властиве малому бізнесу, проте призводить до методологічних помилок під час оцінювання витрат великих платників податків.

У корпоративній практиці великого бізнесу та транснаціональних груп організаційне виведення первинного обліку за межі податкової служби є усталеним стандартом. У межах самого бюджету податкового підрозділу великого підприємства ресурсні витрати поділяються на дві якісно відмінні складові: операційний (технічний) податковий комплаєнс та управлінську функцію у сфері оподаткування. Дослідження великих корпорацій у США показує, що середні річні витрати однієї компанії на дотримання правил з податку на прибуток сягають 25,6 млн дол. США, а 44 % внутрішнього фонду оплати праці спрямовується саме на управлінсько-аналітичні завдання (планування, координацію, супровід спорів і аналіз норм) [162].

Потреба у виділенні управлінської складової бюджету зумовлена тим, що в умовах ускладнення податкових правил витрати бізнесу на збір і захист даних нерідко перевищують самі суми податкових донарахувань. Опитування аудиторської компанії «Делойт» серед керівників фінансових і податкових служб провідних світових корпорацій показало, що найгострішим викликом діяльності є обтяжливі вимоги до податкової звітності та збору даних [162]. У вітчизняних умовах результати обстеження Світового банку та Державної податкової служби свідчать, що українські підприємства витрачають у середньому 74,4 дня на рік на виконання податкових обов'язків. Водночас для великих суб'єктів господарювання середньорічні грошові витрати на податковий комплаєнс становлять 643 747 грн на рік. У розрізі операційних процесів найбільш обтяжливою є первинна обробка податкової інформації і даних (207,5 дня на рік), тоді як формування і подання звітності потребує 67,3 дня. Водночас супровід податкових перевірок займає 28,9 дня на рік, а решта

фонду часу припадає на моніторинг законодавчих змін, підготовку запитів на консультації та податкові розрахунки [8].

Дані альтернативного обстеження бізнесу за методологією аналізу витрат підтверджують масштаб цих часових втрат. Так, підприємства на загальній системі оподаткування з ПДВ витрачають у середньому 478,2 людино-дня на рік. Проте для великих підприємств потреба в часі на облік сягає вже 1 848,1 людино-дня на рік, а взаємодія під час перевірки вимагає додатково 56,7 людино-дня [19].

Під час інтерпретації наявних даних необхідно враховувати важливе методологічне застереження: репрезентативні обстеження в Україні не виокремлюють реєстрових великих платників податків в окрему статистичну страту. Зокрема, у дослідженні Світового банку та ДПС верхній сегмент сформовано за критерієм річного обороту понад 80 млн грн із середніми витратами 369 людино-днів на рік [8]. Оскільки до цієї вибірки входять як середні, так і великі підприємства, а зі зростанням масштабу бізнесу абсолютні витрати часу монотонно зростають, показники групи з оборотом понад 80 млн грн методологічно прийнято за гарантований мінімальний поріг (нижню межу) трудовитрат податкової функції ВПП.

Зіставлення мінімальних базових витрат часу за чотирма згрупованими видами взаємодії дозволяє обґрунтувати покрокову економію ресурсів. Зокрема, автоматизація звірок реєстрів, обробка довідників та їхня реконсиляція з відкритими даними забезпечують скорочення трудовитрат діловодства у межах емпіричного діапазону 30–40 % для автоматизації фінансових операцій [74]. Водночас алгоритмічна валідація та автозаповнення форм скорочують витрати часу на декларування до 43 % [115]. Разом з тим підготовка внутрішніх баз податкової методології з інтелектуальним пошуком і превентивне електронне досьє перевірок дозволяють скоротити трудовитрати супроводу податкових взаємовідносин на 23–35 % з урахуванням обов'язкової верифікації висновків ШІ людиною [159]. У підсумку така перебудова

вивільняє 0,56 штатної одиниці (124,0 дн. / 220 робочих днів) на мінімальному порозі ВПП, що наочно відображено у таблиці 3.3.

Таблиця 3.3

Розрахунок часових витрат податкового менеджменту, потенціал автоматизації та трансформація операційних процесів

Вид взаємодії	**База, дні (год) / FTE***	**Стан «як є»**	**Зміни «як має бути»**	**Економія часу (% / дні)**
Обробка інформації, діловодство (56,2%)	207,5 дн. (1 660 год) 0,94 FTE	Ручні реєстри у таблицях, помилки довідників і кодів УКТ ЗЕД	Реконсиляція довідників з відкритими даними, пошук аномалій в трансакціях, роботизація процесів	-35,0% (-72,6 дн. / -581 год)
Складання і подання звітності (18,2%)	67,3 дн. (538 год) 0,31 FTE	Ручне перенесення даних, логічні помилки нових форм (46,4%)	Автозаповнення декларацій з обліку, XSD- і логічна превалідація	-40,0% (-26,9 дн. / -215 год)
Методологія, моніторинг, ІПК і сплата (17,7%)	65,3 дн. (522 год) 0,30 FTE	Ручний пошук у ЗІР (60,5%), відмови в ІПК (31,6–35,7%), контроль строків	Внутрішня база методології (RAG ІПК/ВС), моніторинг індикаторів, календар	-23,0% (-15,0 дн. / -120 год)
Супровід перевірок та оскаржень (7,8%)	28,9 дн. (231 год) 0,13 FTE**	Збір первинних документів (6,2 зустрічні звірки/рік), спори	Превентивне е-досьє контрагентів у момент операції, готовність SAF-T UA за 2 дні	-33,0% (-9,5 дн. / -76 год)
Усього: мінімум для ВПП (>80 млн грн)	**369,0 дн. (2 952 год) 1,68 FTE**	**Потреба ~2 ставки фахівців**	**Автоматизація звірок, реконсиляція довідників та база методології**	**-33,6% (-124,0 дн. / -992 год)**

Джерело: узагальнено автором на основі джерел щодо витрат часу, трудомісткості облікових операцій, структури бюджетів та організаційних конфігурацій податкових функцій підприємств [19; 8; 152; 108].

Наведений в табл. 3.3 розрахунок розкриває зміну економічної природи цифрової трансформації: інвестиції в інформаційні системи та штучний інтелект спрямовані не на механічне урізання кошторису утримання податкової функції, а на підвищення операційної результативності та якості управлінських рішень. Цю закономірність ілюструє глобальне обстеження щодо стану штучного інтелекту на підприємствах, яке охопило керівників вищої ланки з різних країн світу. Хоча 65 % опитаних організацій сподіваються досягти прямого скорочення

витрат, фактично таку економію фіксують лише 40 % респондентів. Натомість підвищення операційної ефективності та продуктивності праці вже реально досягли 66 % компаній за відчутного покращення якості аналітичних рішень [151].

Суттєвий розрив між очікуваним і фактичним зниженням витрат пояснюється тим, що проста закупівля цифрових інструментів без перебудови управлінських процесів не створює належного економічного ефекту. Разом з тим у податкових підрозділах проблема ускладнюється дефіцитом профільних технічних кадрів. За даними міжнародних опитувань, 77 % податкових функцій не мають у своєму складі виділених фахівців із податкових технологій та оптимізації процесів [108]. Унаслідок цього значна частина трансформаційних проєктів не виправдовує очікувань через опір змінам, брак бюджету та недостатню підтримку з боку IT-департаментів, а до 50 % первинних впроваджень роботизації процесів (RPA) завершуються невдачею [114].

Зазначені закономірності прямо відображаються в кадрових та інвестиційних планах керівників податкових департаментів світу. Попри високий запит на автоматизацію, менше чверті обстежених департаментів (24 %) мають у штаті виділених фахівців із податкових технологій, а невдачі технологічних проєктів найчастіше зумовлюються опором змінам (31 %) і тим, що програмні рішення не працюють відповідно до обіцянок розробників. Саме тому майже 60 % опитаних корпорацій прогнозують не скорочення, а збільшення внутрішнього штату податкових фахівців у найближчі п'ять років, визначаючи провідною компетентністю майбутнього стратегічне мислення та фахову інтерпретацію законодавства [108]. Отже, ресурсна ефективність запропонованих у роботі цифрових рішень має оцінюватися не за критерієм негайного скорочення чисельності персоналу, а за двоконтурною системою результатів, яка поєднує верифіковану монетарну економію від превентивного контролю із немонетарним приростом податкової визначеності.

Динаміка ресурсної віддачі цифровізації підпорядковується закономірностям парадоксу продуктивності та описується нелінійною

траєкторією – J-кривою продуктивності [74; 85; 84]. Економічний зміст J-кривої полягає в тому, що впровадження цифрових технологій вимагає масштабних первинних інвестицій у реорганізацію процесів, уніфікацію довідників і навчання персоналу. Відтак поки триває організаційна адаптація, прямі витрати та навантаження зростають, що формує тимчасове просідання чистої продуктивності нижче початкового рівня [159]. Аналогічна закономірність діє і під час цифровізації податкового адміністрування: запровадження обов'язкового електронного звітування та стандартних аудиторських файлів у короткостроковому періоді неминуче збільшує витрати платників податків [127; 75].

Первинне зростання витрат і навантаження на персонал українських великих платників податків на старті впровадження інструментів цифровізації зумовлене трьома групами технологічних чинників. По-перше, дається взнаки технологічна слабкість облікової інфраструктури (значна частка платників використовує облікові системи 1С/BAS). По-друге, формування файлу нових стандартів обміну інформації (SAF-T UA, CbCR, FATCA, CRS) вимагає трудомісткого первинного налаштування та усунення розривів цілісності ключів. По-третє, інтеграція інструментів цифровізації вимагає додаткових витрат на кібербезпеку та обмеження поширення даних, що є головним застереженням для 73 % корпоративних користувачів ШІ [151].

У монетарному контурі, де ефективність безпосередньо видна в цифрах управлінської звітності, результативність податкового менеджменту визначається обсягом відвернутих фінансових втрат підприємства та збереженою вартістю оборотного капіталу. Міжнародна методологія оцінювання комплаєнс-програм відносить до прямих кількісних вигід скорочення помилок у звітності, зменшення тривалості ревізій і зниження витрат на адміністративні та судові оскарження [135]. Оскільки значна частина фінансових втрат великих платників виникає через формальні порушення строків або дефекти первинних документів контрагентів у ланцюгу постачання (підрозділ 2.3), превентивна робота внутрішньої системи контролю прямо запобігає цим збиткам.

Щоб уникнути суб'єктивного завищення результатів за рахунок гіпотетичних сум, розрахунок чистого економічного ефекту превентивного податкового менеджменту (Е_чист) за звітний період пропонується здійснювати на основі верифікованих показників за формулою (3.1).

$$Е_чист = (\Delta В_санкц + \Delta В_спори + \Delta В_лікв) - (\Delta З_упр + \Delta З_цифр + \Delta З_ауд) \qquad (3.1)$$

де ΔВ_санкц – верифіковане скорочення штрафних санкцій завдяки виявленню помилок під час преаудиту до подання декларацій та зняттю донарахувань на стадії заперечень (грн). Показник ΔВ_спори відображає пряму економію витрат на супровід перевірок та оскаржень, включаючи судовий збір, гонорари адвокатів і вартість вивільненого робочого часу штатних фахівців (грн). Величина ΔВ_лікв становить збережену вартість ліквідності оборотного капіталу внаслідок запобігання блокуванню податкових накладних і затримкам бюджетного відшкодування ПДВ, розраховану за ставкою альтернативної вартості капіталу підприємства (грн).

У витратній частині формули (3.1) параметр ΔЗ_упр позначає приріст витрат на утримання управлінської складової податкової функції без урахування базового бухгалтерського обліку (грн). Змінна ΔЗ_цифр охоплює річну амортизацію капітальних вкладень і поточні витрати на експлуатацію цифрових інструментів контролю даних (грн). Водночас параметр ΔЗ_ауд відображає цільові витрати на незалежне аудиторське запевнення надійності контролів, профільний консалтинг і страхування специфічних трансакційних ризиків (грн). Додатне значення Е_чист після завершення інвестиційної фази налаштування IT-систем свідчить про економічну окупність запроваджених управлінських рішень.

У немонетарному контурі концентруються якісні результати податкового менеджменту, які не відображаються безпосередньо в бухгалтерських проведеннях, проте формують довгострокову стійкість та інвестиційну привабливість компанії. До таких нематеріальних ефектів належать досягнення стану обґрунтованої впевненості керівництва («податкового комфорту»),

зміцнення обґрунтованої довіри у відносинах із контролюючим органом та зниження репутаційних ризиків [135]. Податковий комфорт визначається як обґрунтована впевненість платника у прийнятності його податкових позицій для контролюючого органу та відсутності загрози раптових ретроспективних донарахувань. Дослідження італійської програми кооперативного комплаєнсу та практик сталого розвитку доводять, що прозоре податкове врядування стає вагомою складовою ESG-профілю фірми і підвищує її легітимність перед інвесторами та фінансовими установами [65; 77]. За даними опитування KPMG, 56 % корпорацій уже інтегрують критерії сталого розвитку в податкові рішення, але лише 13 % мають деталізовану публічну політику з описом власного підходу, що визначає апетит до податкового ризику та внутрішні контролі [108]. Тому здатність великого платника податків розкрити зрілість своєї системи податкового контролю за стандартом GRI 207 (підрозділ 1.2) формує відчутну репутаційну перевагу на ринках капіталу.

Інтегральним критерієм, який поєднує немонетарну якість процесів із фінансовою вартістю підприємства, є податкова невизначеність як об'єкт управління (підрозділ 2.3). У міжнародній методології податкова визначеність трактується як спроможність платника точно спрогнозувати податкові наслідки та витрати на дотримання вимог упродовж життєвого циклу інвестиції. Зниження невизначеності через систему внутрішнього контролю дозволяє скоротити фінансові резерви під сумнівні податкові позиції та вивільнити інвестиційний ресурс [135; 101]. В українських реаліях значення внутрішніх механізмів забезпечення визначеності багаторазово зростає через інституційну недовіру платників до зовнішніх процедур врегулювання. Опитування Світового банку показало, що більшість оштрафованих підприємств утримується від оскарження рішень ДПС передусім через зневіру у справедливості результату (44,3 % респондентів) та побоювання спровокувати подальший тиск з боку контролюючих органів (27,0 %) [8]. Цей висновок узгоджується з даними CASE Україна, за якими 33,3 % опитаних компаній сприймають презумпцію вини платника як серйозну перешкоду для бізнесу [19].

Підсумовуючи викладене, зазначимо, що об'єктивне оцінювання ефективності податкового менеджменту великих підприємств вимагає відмови як від однобічної орієнтації на зниження фіскальної ставки ETR, так і від методологічно некоректного включення витрат на первинний бухгалтерський облік до вартості податкової функції. Розмежування витрат між базовою бухгалтерією, технічним податковим комплаєнсом і превентивно-управлінським ядром дозволяє точно виміряти економічну віддачу від організаційних та IT-інновацій. Урахування часового лагу окупності інформаційних систем і парадоксу продуктивності штучного інтелекту убезпечує підприємства від помилкового скорочення фахівців на етапі розгортання цифрових інструментів. Це дає змогу спрямувати вивільнений від рутини ресурс на експертну інтерпретацію норм, підготовку захисних файлів та превентивний контроль ризиків як у стабільному ядрі, так і в змінній частині категорії ВПП (зокрема для середніх підприємств біля порогових критеріїв).

Висновки до третього розділу

За результатами дослідження організаційно-економічних засад та цифрових інструментів удосконалення управління податковою взаємодією великих платників податків із державою сформульовано такі висновки.

1. Удосконалено організаційний підхід до формування та ресурсного забезпечення податкової функції великих підприємств шляхом розроблення матриці вибору її організаційної конфігурації залежно від стійкості статусу великого платника податків, специфіки облікової інфраструктури та характеру господарських операцій. Обґрунтовано доцільність диференційованого використання інсорсингу, аутсорсингу, ко-сорсингу, центрів спільного обслуговування та децентралізованої організації податкової функції. Встановлено, що для підприємств зі стійким статусом великого платника податків і складною структурою господарських операцій переваги може забезпечувати стратегічний інсорсинг, тоді як для підприємств зі змінним статусом доцільним може бути використання гнучких форм залучення зовнішніх

фахівців без постійного розширення штатної структури. Запропонований підхід створює методичне підґрунтя для обґрунтування організаційних рішень з урахуванням трансакційних витрат, управлінських ризиків і ресурсних можливостей підприємства.

2. Розвинуто організаційно-процесну модель управління податковою взаємодією великих підприємств із державою, яка передбачає інтеграцію стратегічного, координаційного, операційно-регламентного та контрольно-аналітичного рівнів управління в єдину систему. Особливістю запропонованої моделі є визначення власника процесу податкової взаємодії, формування взаємозв'язків між операційно-звітним, консультаційно-превентивним і контрольно-спірним напрямами та узгодження повноважень і відповідальності структурних підрозділів. Обґрунтовано необхідність організаційного забезпечення наскрізного управління податковою взаємодією, за якого контроль податкових ризиків здійснюється не лише на завершальному етапі формування звітності, а й інтегрується у процеси підготовки, погодження та виконання господарських операцій. Запропонована модель спрямована на підвищення узгодженості управлінських функцій, скорочення інформаційних розривів і формування організаційних передумов превентивного управління податковими ризиками.

3. Удосконалено методичний підхід до превентивної ідентифікації податкових ризиків великих підприємств на основі інтеграції автоматизованих контрольних процедур у корпоративні інформаційні системи. Розроблено структурно-логічну схему відповідного бізнес-процесу, яка передбачає моделювання окремих процедур автоматизованого податкового контролю в середовищі ERP-системи та перехресне зіставлення внутрішніх облікових даних із доступною інформацією державних реєстрів. Визначено чотири основні напрями превентивного контролю: контроль продажів, перевірка контрагентів і операцій з податку на додану вартість, аналіз руху активів та акцизних операцій, галузеве й методологічне порівняння. Запропонований підхід дає змогу перенести контрольні процедури на ранні етапи формування податкових

зобов'язань, своєчасно виявляти потенційні невідповідності та підвищувати обґрунтованість управлінських рішень.

4. Обґрунтовано методичні положення щодо використання відкритих інформаційних ресурсів податкових органів для превентивного моніторингу податкових ризиків великих підприємств. Запропоновано поєднання галузевого порівняння показників податкового навантаження й оплати праці за видами економічної діяльності з аналізом динаміки запасів, кредиторської заборгованості та інших балансових пропорцій підприємства. Розроблено систему сигнальних відхилень від галузевих орієнтирів із виокремленням трьох зон управлінського реагування: зеленої – до 10 %, жовтої – понад 10 до 25 % та червоної – понад 25 % за визначеними показниками. Запропоновані межі мають характер орієнтовних параметрів авторського підходу та потребують адаптації до галузевої специфіки підприємств. Їх використання дозволяє систематизувати процедури внутрішнього моніторингу, визначати пріоритети поглибленого аналізу та обґрунтовувати необхідність завчасної підготовки документального підтвердження податкової позиції підприємства.

5. Обґрунтовано організаційно-методичні засади використання технологій штучного інтелекту в інформаційно-аналітичному забезпеченні корпоративного податкового менеджменту. Запропоновано формування внутрішнього інформаційного середовища на основі верифікованої бази нормативно-правових актів, індивідуальних податкових консультацій і судових рішень із використанням технології генерації з доповненням результатами пошуку (RAG). Визначено основні напрями застосування відповідних інструментів – моніторинг нормативних змін, попередній аналіз нетипових господарських операцій, перевірка змісту запитів на індивідуальні податкові консультації та інформаційна підтримка підготовки відповідей контролюючим органам. Обґрунтовано необхідність поєднання автоматизованого опрацювання інформації з експертною перевіркою результатів, що скорочує трудомісткість аналітичних процедур, підвищує оперативність інформаційного забезпечення та зберігає відповідальність фахівців за прийняття управлінських рішень.

6. Удосконалено підхід до оцінювання ресурсних витрат корпоративного податкового менеджменту шляхом відокремлення витрат на виконання податкової функції від витрат на первинний бухгалтерський облік та визначення трудомісткості окремих управлінських процесів. Встановлено, що оцінювання економічних результатів цифрових управлінських рішень повинно враховувати початкове зростання витрат на їх упровадження, адаптацію персоналу та організаційну перебудову відповідно до положень J-кривої продуктивності. Одержані результати характеризують потенційну ресурсну ефективність автоматизації та створюють методичну основу для обґрунтування доцільності цифрових змін у системі корпоративного податкового менеджменту.

7. Удосконалено науково-методичний підхід до оцінювання економічної ефективності та управлінської результативності превентивного управління податковою взаємодією великих підприємств із державою на основі поєднання монетарного та немонетарного контурів оцінювання. Монетарний контур передбачає визначення чистого економічного ефекту з урахуванням потенційного скорочення витрат на врегулювання податкових спорів, зниження очікуваних втрат від податкових санкцій, збереження ліквідності та додаткових витрат на організаційне й інформаційно-технологічне забезпечення управлінських процесів. Немонетарний контур охоплює оцінювання передбачуваності податкових наслідків господарських операцій, своєчасності управлінського реагування, якості внутрішнього контролю, рівня податкової невизначеності та прозорості взаємодії підприємства з державою. Обґрунтовано доцільність відокремленого оцінювання економічної ефективності та управлінської результативності без їх механічного зведення до єдиного інтегрального показника. Запропонований підхід дозволяє комплексно обґрунтовувати організаційні й цифрові зміни в системі корпоративного податкового менеджменту з урахуванням їхніх економічних наслідків та ступеня досягнення управлінських цілей.

ВИСНОВКИ

У дисертації здійснено теоретичне узагальнення та запропоновано вирішення наукового завдання щодо розвитку теоретико-методичних засад і розроблення прикладних інструментів управління взаємодією великих платників податків із державою в умовах цифрової трансформації. Одержані результати спрямовані на вдосконалення організації корпоративного податкового менеджменту, підвищення узгодженості управлінських процесів, розвиток інформаційно-аналітичного забезпечення, запровадження превентивних підходів до управління податковими ризиками та обґрунтування економічної доцільності відповідних організаційних і цифрових змін.

За результатами проведеного дослідження сформульовано такі висновки.

1. Узагальнено теоретичні підходи до визначення сутності корпоративного податкового менеджменту та уточнено його місце в системі управління підприємством. Встановлено, що ускладнення податкових відносин, зростання інформаційних вимог і цифрова трансформація взаємодії з державними органами зумовлюють необхідність переходу від переважно обліково-контрольного характеру податкової роботи до системного управління відповідними процесами. Корпоративний податковий менеджмент визначено як відносно самостійну функціональну підсистему управління підприємством, що забезпечує організацію, планування, регулювання та контроль податкової діяльності, координацію структурних підрозділів і прийняття управлінських рішень в умовах податкової невизначеності. Обґрунтовано, що його результативність визначається не лише належним виконанням податкових зобов'язань, а й здатністю забезпечувати узгодженість податкових рішень зі стратегічними цілями підприємства, попереджувати фінансові та репутаційні ризики, підтримувати економічну стійкість господарської діяльності. Систематизовано організаційні засади внутрішнього податкового контролю з урахуванням моделі COSO, концепції схильності підприємства до податкового ризику, стандарту GRI 207 та принципів кооперативного комплаєнсу. Виокремлено операційно-звітний, консультаційно-превентивний і контрольно-

спірний напрями податкової взаємодії, що формують основу її процесної організації.

2. Визначено організаційно-управлінські особливості статусу великого платника податків та його вплив на формування внутрішньої системи податкового менеджменту підприємства. Встановлено, що набуття відповідного статусу супроводжується зміною порядку взаємодії з контролюючими органами, підвищенням вимог до інформаційного забезпечення, розширенням процедур податкового контролю та необхідністю підготовки значних масивів електронних облікових даних. Виявлено відмінності між критеріями визначення великих підприємств для цілей бухгалтерського обліку та великих платників податків за податковими критеріями, внаслідок чого підприємства з різними масштабами діяльності можуть підпадати під однакові вимоги спеціалізованого податкового адміністрування. Обґрунтовано, що такі особливості формують неоднорідне організаційне та ресурсне навантаження на підприємства й потребують диференційованого підходу до побудови податкової функції, визначення кадрових потреб, розподілу управлінських повноважень і розвитку інформаційних систем. Показано доцільність урахування не лише формального податкового статусу, а й складності господарських операцій, масштабів інформаційного обміну та ресурсних можливостей підприємства під час вибору організаційних рішень.

3. Досліджено структуру та динаміку категорії великих платників податків в Україні за 2022–2025 роки шляхом відтворення масиву з 495 032 електронних фінансових звітів юридичних осіб в умовах закриття публічного реєстру та визначено управлінські наслідки зміни цього статусу. Встановлено кількісне розширення сукупності великих платників із 1 341 одиниці у 2022 році до 1 541 у 2023 році, 1 649 у 2024 році та 1 685 одиниць у 2025 році. Встановлено, що зростання категорії зумовлене перевищенням податкового критерію сплати понад 1,5 млн євро (у 2024–2025 рр. – зростання з 1 300 до 1 389 підприємств) за незначного скорочення чисельності платників за критерієм доходу понад 50 млн євро (з 859 до 840 одиниць у 2024–2025 рр.). Виявлено, що від 9,0 % до 14,3 %

умовно середніх за доходом підприємств (8-40 млн євро) набувають статусу великого платника податків через високу податкоємність діяльності. Виявлено поділ категорії на постійне ядро (749 підприємств, або 56 % реєстру 2022 року, що безперервно утримують статус) та змінну групу зі щорічним оновленням 405–638 суб'єктів, що вимагає різного підходу до організації податкової функції в цих групах. Обґрунтовано, що відмінності у стійкості статусу формують різні потреби в організаційному, кадровому та інформаційно-технологічному забезпеченні податкового менеджменту, що необхідно враховувати під час вибору організаційної конфігурації податкової функції.

4. Оцінено стан інформаційно-технологічного забезпечення управління податковою діяльністю великих підприємств та визначено організаційні передумови його вдосконалення в умовах цифрової трансформації. За результатами аналізу використання корпоративних облікових систем і програмних засобів електронної звітності виявлено інфраструктурну вразливість податкової взаємодії, пов'язану зі збереженням залежності частини підприємств від програмних продуктів сімейства BAS/1C та високою концентрацією використання окремих комерційних сервісів передавання податкової інформації. Встановлено, що складність модернізації інформаційних систем, значні витрати на їх переналаштування та залежність від постачальників програмного забезпечення формують додаткові технологічні й організаційні ризики. Систематизовано вимоги до інформаційного забезпечення електронного аудиту SAF-T UA, звітності міжнародних груп компаній CbCR та автоматичного обміну фінансовою інформацією FATCA і CRS. Дістали подальшого розвитку положення щодо організації інтеграції корпоративних ERP-систем із державними цифровими сервісами на основі поєднання внутрішніх функціональних модулів, зовнішніх засобів перетворення даних і процедур контролю їхньої достовірності. Обґрунтовано, що результативність цифрової податкової взаємодії визначається не лише технічною сумісністю інформаційних систем, а й узгодженістю управлінських процесів, розподілом відповідальності

між підрозділами та забезпеченням належної якості інформації на всіх етапах її формування й передавання.

5. Проаналізовано механізми партнерської взаємодії великих платників податків із державою та визначено інституційні обмеження їх використання в Україні. На основі порівняння міжнародних моделей кооперативного комплаєнсу з вітчизняним механізмом формування Переліку платників податків із високим рівнем добровільного дотримання податкового законодавства встановлено відмінності в організації партнерських відносин. Визначено, що міжнародні підходи передбачають підвищення передбачуваності податкових наслідків господарських операцій через взаємну прозорість, оцінювання надійності внутрішніх систем контролю та розвиток інституційного діалогу, тоді як вітчизняний механізм ґрунтується переважно на періодичному відборі підприємств за встановленими кількісними критеріями. За результатами когортного аналізу 253 великих платників податків встановлено, що лише 30,0% підприємств безперервно перебували в Переліку протягом усіх трьох досліджених періодів. Встановлено, що висока ротація пов'язана переважно зі змінами середньогалузевих пропорцій, а не з втратою доброчесності, тому перебування в Переліку не може слугувати довгостроковою метою податкової функції, проте оприлюднені індикатори податкових органів доцільно використовувати як зовнішній орієнтир для налаштування внутрішньої карти ризиків.

6. Здійснено комплексне оцінювання результативності офіційних каналів податкової взаємодії великих підприємств із державою та розроблено методичний підхід до визначення пріоритетів управління податковою невизначеністю. На основі аналізу планів-графіків документальних перевірок, 23 940 індивідуальних податкових консультацій та 5 117 епізодів судових спорів, представлених у 3 809 судових рішеннях щодо 924 великих платників податків, виявлено відмінності у результативності консультаційної та судової взаємодії. Встановлено збільшення охоплення великих платників плановими перевірками протягом 2023-2025 років і зростання частки індивідуальних податкових

консультацій з ознаками відмови або обмеженої відповіді з 25,1% до 31,6%. Виявлено неоднакову результативність судового захисту залежно від предмета спору: частка рішень повністю або частково на користь платників становила 84,5% у спорах щодо реальності господарських операцій, 49,5% – щодо трансфертного ціноутворення та 39,5% – щодо податкового боргу і стягнення. Уперше розроблено двовимірну матрицю податкової вразливості великих платників податків за напрямами оподаткування, методичною основою якої є поєднання коефіцієнта проблемності індивідуальних податкових консультацій та коефіцієнта судового захисту платників. Запропонована матриця дозволяє визначати напрями оподаткування з різним співвідношенням консультаційної невизначеності та результативності судового захисту, диференціювати пріоритети управлінського реагування й обґрунтовувати відповідні процедури внутрішнього контролю. На цій основі визначено чотири напрями превентивного управління: автоматизований контроль строків виконання податкових зобов'язань, документальне підтвердження реальності господарських операцій, попереднє моделювання податкових наслідків операцій та вдосконалення підготовки запитів на індивідуальні податкові консультації та відповідей на запити податкових органів.

7. Удосконалено організаційно-процесну модель управління податковою взаємодією великого підприємства з державою на основі інтеграції управлінських функцій, диференціації організаційного забезпечення та визначення відповідальності за результати відповідних процесів. Запропонована модель поєднує стратегічний, координаційний, операційно-регламентний і контрольно-аналітичний рівні управління, забезпечує взаємозв'язок операційно-звітного, консультаційно-превентивного та контрольно-спірного напрямів взаємодії. Її особливістю є визначення власника процесу податкової взаємодії, відповідального за координацію структурних підрозділів і своєчасне прийняття управлінських рішень. Удосконалено організаційний підхід до формування податкової функції шляхом розроблення матриці вибору її конфігурації залежно від стійкості статусу великого платника податків, складності облікової

інфраструктури та характеру господарських операцій. Обґрунтовано доцільність диференційованого використання інсорсингу, аутсорсингу, ко-сорсингу, центрів спільного обслуговування та децентралізованої організації податкової функції. За допомогою матриці RACI визначено розподіл відповідальності між бухгалтерією, податковим підрозділом, юридичною службою, підрозділом інформаційних технологій та внутрішнім аудитом. Запропонована модель створює організаційні передумови переходу від фрагментарного реагування на податкові запити й результати перевірок до наскрізного управління податковою взаємодією, за якого контроль ризиків інтегрується у процеси підготовки, погодження та виконання господарських операцій.

8. Удосконалено методичний підхід до превентивного управління податковими ризиками великих підприємств на основі інтеграції автоматизованих контрольних процедур, відкритих державних даних та інструментів штучного інтелекту в корпоративну систему управління. Розроблено структурно-логічну схему бізнес-процесу завчасного виявлення податкових ризиків, яка передбачає автоматизоване зіставлення внутрішніх облікових даних із доступною інформацією державних реєстрів, контроль продажів, перевірку контрагентів і операцій із податку на додану вартість, аналіз руху активів та акцизних операцій, а також галузеве й методологічне порівняння показників діяльності підприємства. Обґрунтовано використання відкритих галузевих індикаторів податкових органів як інформаційної основи внутрішнього моніторингу та запропоновано систему сигнальних відхилень із трьома зонами управлінського реагування, орієнтовні межі яких потребують адаптації до галузевої специфіки. Визначено можливості використання технології генерації з доповненням результатами пошуку (RAG) на основі верифікованої бази нормативно-правових актів, індивідуальних податкових консультацій і судових рішень для моніторингу нормативних змін, аналізу нетипових господарських операцій та інформаційної підтримки управлінських рішень. Обґрунтовано необхідність обов'язкової експертної перевірки результатів автоматизованого аналізу. Запропонований підхід дає змогу

перенести контрольні процедури на ранні етапи здійснення господарських операцій, своєчасно виявляти потенційні невідповідності та підвищувати обґрунтованість управлінських рішень в умовах податкової невизначеності.

9. Удосконалено науково-методичний підхід до оцінювання економічної ефективності та управлінської результативності превентивного управління податковою взаємодією великих підприємств із державою на основі поєднання монетарного та немонетарного контурів оцінювання. Обґрунтовано необхідність відокремлення витрат на виконання податкової функції від витрат на первинний бухгалтерський облік, а також урахування організаційних, інформаційно-технологічних і контрольних витрат, пов'язаних із цифровою трансформацією відповідних процесів. За результатами сценарного оцінювання, вихідним параметром якого прийнято 369 людино-днів, або 2 952 години на рік, визначено потенціал скорочення трудових витрат унаслідок автоматизації чотирьох видів податкової взаємодії на 124 людино-дні, або 992 години на рік, що становить 33,6% базового рівня. Обґрунтовано необхідність урахування тимчасового зростання витрат на початкових етапах упровадження цифрових рішень відповідно до положень J-кривої продуктивності. Монетарний контур запропонованого підходу передбачає визначення чистого економічного ефекту з урахуванням потенційного скорочення витрат на врегулювання податкових спорів, зниження очікуваних втрат від фінансових санкцій, збереження ліквідності та додаткових витрат на вдосконалення управлінських процесів. Немонетарний контур охоплює оцінювання передбачуваності податкових наслідків господарських операцій, своєчасності управлінського реагування, якості внутрішнього контролю, рівня податкової невизначеності та прозорості взаємодії підприємства з державою. Обґрунтовано доцільність відокремленого оцінювання економічної ефективності та управлінської результативності без їх механічного об'єднання в єдиний інтегральний показник. Запропонований підхід створює методичну основу для обґрунтування організаційних і цифрових змін з урахуванням їхніх очікуваних економічних наслідків та ступеня досягнення управлінських цілей.

Загалом результати дисертаційного дослідження формують взаємопов'язану сукупність теоретико-методичних положень, організаційно-процесних моделей та інформаційно-аналітичних інструментів управління податковою взаємодією великих платників податків із державою. Їх практичне використання може сприяти підвищенню узгодженості управлінських процесів, розвитку внутрішнього податкового контролю, завчасному виявленню ризиків, раціоналізації витрат на виконання податкових вимог та підвищенню обґрунтованості управлінських рішень в умовах цифрової трансформації.

Практичне значення та впровадження результатів. Розроблені в дисертації моделі та методичні рекомендації можуть бути використані у діяльності великих платників податків та середніх підприємств податкоємних галузей для побудови служби податкового менеджменту, розподілу повноважень між структурними підрозділами та налаштування внутрішнього контролю даних у процесах цифрової взаємодії з державою, а також органами державної влади під час удосконалення супроводу великих платників податків. Результати дослідження впроваджено в діяльність ТОВ «ЕПАМ СИСТЕМЗ», ТОВ «ЕПАМ ДІДЖИТАЛ», ТОВ «УАЙТ КОНСАЛТИНГ» та в освітній процес Уманського державного педагогічного університету імені Павла Тичини.

Наукові проблеми, для розв'язання яких можуть бути застосовані результати дисертації, та напрями подальших досліджень. Одержані наукові результати можуть бути застосовані для узгодження критеріїв сегментації бізнесу в податковому і бухгалтерському законодавстві, побудови систем корпоративного управління ризиками у великих компаніях і групах, розроблення галузевих стандартів внутрішнього податкового контролю та розвитку цифрової взаємодії податкових органів і платників на засадах концепції Tax Administration 3.0. Перспективними напрямами подальших наукових досліджень, що випливають з обмежень виконаної роботи, є: перевірка впливу зрілості внутрішньої системи податкового контролю на частоту й обсяги податкових донарахувань на основі внутрішніх даних українських підприємств; кількісна оцінка поведінки бізнесу поблизу подвійного порогу набуття статусу великого

платника податків з відокремленням воєнних та інфляційних чинників; апробація запропонованої моделі розрахунку чистого економічного ефекту на багаторічних даних підприємств різних видів економічної діяльності; розроблення національного стандарту незалежного аудиторського підтвердження надійності систем податкового контролю великих платників податків як основи для переходу до двосторонніх угод кооперативного комплаєнсу.

СПИСОК ВИКОРИСТАНИХ ДЖЕРЕЛ

1. Андросюк Ю. В. Формування інформаційної бази оподаткування прибутку підприємства в корпоративному цифровому середовищі. *Економіка та суспільство*. 2026. № 85. DOI: 10.32782/2524-0072/2026-85-124.

2. Бортняк К. В. Правове регулювання комплаєнс-контролю як новітньої форми взаємодії податкових органів з платниками податків. *Аналітично-порівняльне правознавство*. 2026. № 01(3). С. 325—331. DOI: 10.24144/2788-6018.2026.01.3.49.

3. Бурдіна Е. Чому Україна досі купує російський софт і що з цим робити. *DOU*. 2025. URL: https://dou.ua/lenta/interviews/why-ukraine-still-buys-russian-software/ (дата звернення: 02.06.2026).

4. Вдовічена Л. І. Методологія податкової консультації в аспекті діяльнісної теорії правозастосування. *Аналітично-порівняльне правознавство*. 2022. DOI: 10.24144/2788-6018.2022.03.28.

5. Гудима О. Податковий менеджмент як інструмент управління податками на підприємстві. *Збірник наукових праць Державного податкового університету*. 2026. № 1. С. 38—42. DOI: 10.32782/2617-5940.1.2026.6.

6. Демчишак Н. Б. Цифровізація адміністрування податків в Україні: стан, виклики та перспективи розвитку. *Актуальні проблеми сталого розвитку*. 2025. Вип. 2. № 2. С. 171—179. DOI: 10.60022/2(2)-19s.

7. Детальний технічний опис елементів стандартного аудиторського файлу (SAF-T UA) версії 2.0. Державна податкова служба України, 2023. URL: https://tax.gov.ua/data/material/000/668/791367/Detalniy_tehn_chniy_opis_element_v_SAF_T_UA_v_2_0_.docx (дата звернення: 05.05.2026).

8. Дослідження вартості дотримання податкового законодавства в Україні (Tax Compliance Cost Survey 2024). Світовий банк; Державна податкова служба України, 2024. URL: https://tax.gov.ua/media-tsentr/novini/855790.html (дата звернення: 07.04.2026).

9. ДПС здійснила перший взаємний міжнародний автоматичний обмін інформацією за стандартом CRS. *Державна податкова служба України*. 2024.

URL: https://tax.gov.ua/baneryi/crs/povidomlennya/843513.html (дата звернення: 11.05.2026).

10. ДПС оприлюднила перелік типових технічних помилок під час формування файлу SAF-T UA. *Державна податкова служба України*. 2024. URL: https://tax.gov.ua/baneryi/saf-t-ua/povidomlennya/1053562.html (дата звернення: 15.05.2026).

11. Дубинська О. С., Ісаншина Г. Ю. Ефективність адміністрування ПДВ в умовах євроінтеграції. *Економіка та держава*. 2026. DOI: 10.32702/2307-2105.2026.3.123.

12. Електронний аудит (SAF-T UA): впровадження стандарту в Україні. Державна податкова служба України, 2024. URL: https://tax.gov.ua/baneryi/saf-t-ua/povidomlennya/1006336.html (дата звернення: 29.05.2026).

13. Єдиний державний реєстр судових рішень за 2023 рік. Державна судова адміністрація України. *Єдиний державний вебпортал відкритих даних*. 2023. URL: https://data.gov.ua/dataset/ediniy-derzhavniy-reestr-sudovih-rishen-za-2023-rik_826 (дата звернення: 08.09.2026).

14. Єдиний державний реєстр судових рішень за 2024 рік. Державна судова адміністрація України. *Єдиний державний вебпортал відкритих даних*. 2024. URL: https://data.gov.ua/dataset/ediniy-derzhavniy-reestr-sudovih-rishen-za-2024-rik_829 (дата звернення: 11.09.2026).

15. Єдиний державний реєстр судових рішень за 2025 рік. Державна судова адміністрація України. *Єдиний державний вебпортал відкритих даних*. 2025. URL: https://data.gov.ua/dataset/ediniy-derzhavniy-reestr-sudovih-rishen-za-2025-rik_879 (дата звернення: 16.09.2026).

16. Єдиний державний реєстр судових рішень за 2026 рік. Державна судова адміністрація України. *Єдиний державний вебпортал відкритих даних*. 2026. URL: https://data.gov.ua/dataset/ediniy-derzhavniy-reestr-sudovih-rishen-za-2026-rik_7636 (дата звернення: 29.10.2026).

17. Єдиний реєстр індивідуальних податкових консультацій. *Державна податкова служба України*. 2026. URL: https://cabinet.tax.gov.ua/registers/ipk (дата звернення: 17.10.2026).

18. Жук В. М., Сторожук Д. Є. Удосконалення оподаткування агропідприємств через податкові консультації. *Агросвіт*. 2024. № 14. С. 37—42. DOI: 10.32702/2306-6792.2024.14.37.

19. Звіт про результати дослідження стану податкового адміністрування в Україні (2024 рік). CASE Україна, 2024. URL: https://case-ukraine.com.ua/news/zvit-pro-rezultaty-doslidzhennya-stanu-podatkovogo-administruvannya-v-ukrayini-2024-rik/ (дата звернення: 05.06.2026).

20. Іваницька О. М., Кощук Т. В., Олейнікова Л. Г. Організаційні засади автоматичного обміну інформацією в податкових цілях за стандартом CRS. *Фінанси України*. 2022. № 6. С. 54—70. DOI: 10.33763/finukr2022.06.054.

21. Капустник В. В. Форма податкової консультації як умова звільнення від фінансової відповідальності. *Теоретичні питання юриспруденції і проблеми правозастосування: виклики XXI століття : матеріали наук.-практ. конф. (м. Харків, 2026 р.)*. 2026. С. 6—8. DOI: 10.71404/tsjplec.2026.1.

22. Ковальчук В. Імплементація SAF-T UA в Україні: аналіз та перспективи. *Юридична Газета / Pravo.ua*. 2025. URL: https://pravo.ua/implementatsiia-saf-t-ua-v-ukraini-analiz-ta-perspektyvy/ (дата звернення: 27.05.2026).

23. Котенко А. М. Клуб білого бізнесу. Новий підхід до адміністрування податків. *Збірник наукових праць НЮУ ім. Ярослава Мудрого*. 2024. С. 49—53. URL: https://dspace.nlu.edu.ua/handle/123456789/20383 (дата звернення: 15.06.2026).

24. Лесик Л. І. Інтеграція податкового менеджменту в систему управління підприємством в умовах цифровізації. *Вісник Львівського торговельно-економічного університету. Економічні науки*. 2025. № 83. С. 236—244. DOI: 10.32782/2522-1205-2025-83-33.

25. Лоскоріх Г. Л., Перчі О. Ф., Шебештень Е. Г. «Клуб білого бізнесу» як інструмент підвищення бюджетно-податкової дисципліни: роль статусу доброчесного платника податків у функціонуванні підприємств України. *Агросвіт*. 2026. DOI: 10.32702/2306-6792.2026.7.187.

26. Магопець О., Бондарєв М. Корпоративний податковий менеджмент: сутність, завдання та принципи функціонування. *Modern engineering and innovative technologies*. 2023. № 28—01. С. 113—121. DOI: 10.30890/2567-5273.2023-28-01-026.

27. Малишкін О., Рогозний С., Ярмоліцька О. та ін. Відстрочений податок на прибуток: вплив на фінансову і податкову звітність (практика України і Німеччини). *Фінансово-кредитна діяльність: проблеми теорії та практики*. 2021. Вип. 4. № 39. С. 138—148. DOI: 10.18371/fcaptp.v4i39.241302.

28. Мащенко О. В., Ходус А. І. Методичний підхід до функціонування системи управління податковими ризиками на підприємстві. *Приазовський економічний вісник*. 2026. № 1(45). С. 20—29. DOI: 10.32782/2522-4263/2026-1-4.

29. Мельник Р. Про допустимість оскарження в адміністративному суді індивідуальної податкової консультації (за матеріалами судової практики). *Право України*. 2019. Вип. 4. С. 92—108. DOI: 10.33498/louu-2019-04-092.

30. Миськів Л. Проблеми ведення податкового обліку в умовах трансформаційних процесів в економіці країни. *Економічний аналіз*. 2024. Вип. 34. № 4. DOI: 10.35774/econa2024.04.627.

31. Небесна М. О. Юридична сила та чинність адміністративних актів контролюючих органів у сфері оподаткування. *Науковий вісник Міжнародного гуманітарного університету. Серія: Юриспруденція*. 2020. № 44. DOI: 10.32841/2307-1745.2020.44.14.

32. Новицька Н. Б., Новицький А. М. Відповідальність за податкові правопорушення великих платників податків. *Наукові праці МАУП. Юридичні науки*. 2024. Вип. 4. № 4 (17). С. 86—93. DOI: 10.33244/2617-4154-4(17)-2024-86-93.

33. Петрик О. А., Парфененко О. О. Впровадження стандарту SAF-T UA як інструменту обміну бухгалтерською інформацією з державними органами та аудиторами. *Економіка. Фінанси. Право*. 2024. № 10. DOI: 10.37634/efp.2024.10.15.

34. План-графік проведення документальних планових перевірок платників податків на 2022 рік. *Державна податкова служба України*. 2022. URL: https://www.tax.gov.ua/diyalnist-/plani-ta-zviti-roboti-/545291.html (дата звернення: 20.07.2026).

35. План-графік проведення документальних планових перевірок платників податків на 2023 рік. *Державна податкова служба України*. 2023. URL: https://www.tax.gov.ua/diyalnist-/plani-ta-zviti-roboti-/642254.html (дата звернення: 23.07.2026).

36. План-графік проведення документальних планових перевірок платників податків на 2024 рік. *Державна податкова служба України*. 2024. URL: https://www.tax.gov.ua/diyalnist-/plani-ta-zviti-roboti-/740029.html (дата звернення: 28.07.2026).

37. План-графік проведення документальних планових перевірок платників податків на 2025 рік. *Державна податкова служба України*. 2025. URL: https://www.tax.gov.ua/diyalnist-/plani-ta-zviti-roboti-/937725.html (дата звернення: 04.08.2026).

38. Податковий кодекс України: Закон України від 02.12.2010 № 2755-VI. . URL: https://zakon.rada.gov.ua/laws/show/2755-17#Text (дата звернення: 19.08.2026).

39. Про внесення змін до Податкового кодексу України щодо особливостей податкового адміністрування під час воєнного стану для платників податків з високим рівнем добровільного дотримання податкового законодавства: Закон України від 18.06.2024 № 3813-IX. . URL: https://zakon.rada.gov.ua/laws/show/3813-20#Text (дата звернення: 19.06.2026).

40. Про застосування, скасування та внесення змін до персональних спеціальних економічних та інших обмежувальних заходів (санкцій): Указ

Президента України від 02.09.2024 № 601/2024. . URL: https://zakon.rada.gov.ua/go/601/2024 (дата звернення: 25.06.2026).

41. Про затвердження Порядку формування плану-графіка проведення документальних планових перевірок платників податків: Наказ Міністерства фінансів України від 02.06.2015 № 524. . URL: https://zakon.rada.gov.ua/go/z0751-15 (дата звернення: 07.07.2026).

42. Про затвердження Порядку формування Реєстру великих платників податків: Наказ Міністерства фінансів України від 21.10.2015 № 911. . URL: https://zakon.rada.gov.ua/go/z1395-15 (дата звернення: 16.03.2026).

43. Про затвердження Порядку формування та оприлюднення Переліку платників податків з високим рівнем добровільного дотримання податкового законодавства: Наказ Міністерства фінансів України від 07.10.2024 № 495. . URL: https://zakon.rada.gov.ua/go/z1539-24 (дата звернення: 02.07.2026).

44. Про затвердження Реєстру великих платників податків на 2022 рік: Наказ ДПС України від 24.09.2021 № 838. . URL: https://zakon.rada.gov.ua/rada/show/v0838912-21#Text (дата звернення: 14.07.2026).

45. Пуголовко І. С. Вплив діджиталізації на стан податкового комплаєнсу підприємств. *Актуальні проблеми розвитку економіки регіону*. 2024. Вип. 20. № 1. С. 354—363. DOI: 10.15330/apred.1.20.354-363.

46. Пуголовко І. С. Роль аутсорсингу в управлінні податковими взаємовідносинами. *Електронний журнал «Ефективна економіка»*. 2025. № 7. DOI: 10.32702/2307-2105.2025.7.101.

47. Реєстр великих платників податків за 2023 рік. *Опендатабот*. 2023. URL: https://opendatabot.ua/open/large-tax-payers (дата звернення: 25.03.2026).

48. Руденко В., Погрищук Г. Управління податковими ризиками суб’єктів господарювання. *Світ фінансів*. 2024. Вип. 3. № 80. С. 121—134. DOI: 10.35774/sf2024.03.121.

49. Сержанов В. В., Моленда А. Р. Міжнародний досвід та перспективи впровадження договорів про попереднє узгодження ціноутворення в Україні.

Науковий вісник Ужгородського університету. Серія «Економіка». 2024. № 1(63). С. 230—237. DOI: 10.24144/2409-6857.2024.1(63).230-237.

50. Славкова А. А., Литвиненко О. О., Пислиця А. В. Оподаткування великого бізнесу: досвід Австрії та Румунії. *Фінанси України*. 2023. № 11. С. 69—85. DOI: 10.33763/finukr2023.11.069.

51. Співак С., Королюк Т., Ковальчук І. та ін. Особливості складання звітності підприємств в умовах цифрової економіки. *Галицький економічний вісник*. 2024. № 6(91). С. 87—95. DOI: 10.33108/galicianvisnyk_tntu2024.06.087.

52. Стрельников О. «1С» розбрату. Як російська система автоматизування бізнесу вкорінилась в Україні. *DOU*. 2022. URL: https://dou.ua/lenta/articles/what-is-happening-with-1c-in-ukraine/ (дата звернення: 19.05.2026).

53. Територія високого рівня податкової довіри. *Державна податкова служба України*. 2026. URL: https://tpd.tax.gov.ua/ (дата звернення: 18.10.2026).

54. Успішні впровадження. *Спілка автоматизаторів бізнесу*. 2026. URL: https://unionba.com.ua/solutions (дата звернення: 14.10.2026).

55. Фінансова звітність підприємств (річна). Державна служба статистики України. *Єдиний державний вебпортал відкритих даних*. 2026. URL: https://data.gov.ua/dataset/7436ae83-dfc1-4836-9962-8af3e831c522 (дата звернення: 15.10.2026).

56. Цап В. В. Нормативно-правові засади податкової доброчесності в Україні: механізм селективного адміністрування та його практична імплементація. *Сталий розвиток економіки*. 2025. DOI: 10.32782/2308-1988/2025-55-8.

57. Чвертко Л. А., Пуголовко І. С. Виклики для функції податкового менеджменту в умовах цифрової трансформації. *Економіка та суспільство*. 2023. № 55. DOI: 10.32782/2524-0072/2023-55-99.

58. Чухраєва Н. М., Олійник Я. В. Автоматичний міжнародний обмін податковою інформацією: особливості попередніх умов запровадження в Україні під час воєнного стану. *Фінанси України*. 2022. № 5. С. 102—118. DOI: 10.33763/finukr2022.05.102.

59. Шишкіна О. В. Податкові ризики в системі фінансової діяльності підприємств. *Науковий вісник Полісся*. 2026. Вип. 1. № 1(32). С. 152—163. DOI: 10.25140/2410-9576-2026-1(32)-152-163.

60. Шкромида Н. Обліково-аналітичне забезпечення корпоративного податкового менеджменту в умовах трансформації податкової системи. *Збірник наукових праць Державного податкового університету*. 2026. № 1. С. 164—170. DOI: 10.32782/2617-5940.1.2026.25.

61. Щербатенко О. Готуємося до е-аудиту: все, що потрібно знати про впровадження SAF-T. *IT Ukraine Association*. 2025. URL: https://itukraine.org.ua/gotuyemosya-do-e-auditu-vse-shho-potribno-znati-pro-vprovadzhennya-saf-t/ (дата звернення: 08.06.2026).

62. Ярема Я. Р. Податковий облік: основні засади організації. *Бізнес Навігатор*. 2023. № 2(72). С. 149—154. DOI: 10.32782/business-navigator.72-23.

63. BAS в Україні заборонено. Рішенням РНБО від 2 вересня 2024 року на усю лінійку продуктів BAS було накладено санкції. *Innoware Блог*. 2024. URL: https://innoware.ua/bas-zaboroneno/ (дата звернення: 22.05.2026).

64. Alarie B., Hicks S., Maniatis S. Advance Tax Rulings in Perspective: A Theoretical and Comparative Analysis. University of Toronto, Faculty of Law, 2014. URL: https://ssrn.com/abstract=2567574 (дата звернення: 14.04.2026).

65. Alexander A., Menicacci L. Tax governance as a social responsibility of the firm: evidence from the Italian cooperative compliance program. *Social Responsibility Journal*. 2025. Vol. 21. No. 8. P. 1549—1565. DOI: 10.1108/srj-01-2025-0094.

66. Alley C., James S. The Interface Between Financial Accounting and Tax Accounting: A Summary of Current Research. University of Waikato, Department of Accounting, 2005. URL: https://hdl.handle.net/10289/1681 (дата звернення: 09.04.2026).

67. Almunia M., Lopez-Rodriguez D. Under the Radar: The Effects of Monitoring Firms on Tax Compliance. *American Economic Journal: Economic Policy*. 2018. Vol. 10. No. 1. P. 1—38. DOI: 10.1257/pol.20160229.

68. Arnaud Q., Giordano-Spring S. Tax disclosure strategies and reputational risks: An exploration based on the standard GRI 207. *Journal of Cleaner Production*. 2024. Vol. 470. Art. 143278. DOI: 10.1016/j.jclepro.2024.143278.

69. Auksztol J., Chomuszko M. A data control framework for SAF-T reporting: A process-based approach. *Journal of Entrepreneurship, Management and Innovation*. 2020. Vol. 16. No. 1. P. 11—38. DOI: 10.7341/20201611.

70. Avoseh O. O. An Empirical Evaluation of the Advance Pricing Agreement Programme in the United Kingdom. PhD thesis, University of Glasgow, 2014. 314 p. URL: http://theses.gla.ac.uk/5182/ (дата звернення: 17.04.2026).

71. Baer K., Benon O., Toro R. Improving Large Taxpayers' Compliance: A Review of Country Experience (IMF Occasional Paper). International Monetary Fund, 2002. DOI: 10.5089/9781589061187.084.

72. Barrios S., Andria D. d', Gesualdo M. Reducing tax compliance costs through corporate tax base harmonization in the European Union. *Journal of International Accounting, Auditing and Taxation*. 2020. Vol. 41. Art. 100355. DOI: 10.1016/j.intaccaudtax.2020.100355.

73. Bassey E., Mulligan E., Ojo A. A conceptual framework for digital tax administration — A systematic review. *Government Information Quarterly*. 2022. Vol. 39. No. 4. Art. 101754. DOI: 10.1016/j.giq.2022.101754.

74. Bedford D. S., Derichs D., Hoozée S. Digitalization of the Finance Function: Automation, Analytics, and Finance Function Effectiveness. *Management Accounting Research*. 2025. DOI: 10.1016/j.mar.2025.100942.

75. Bellon M., Dabla-Norris E., Khalid S. et al. Digitalization to Improve Tax Compliance: Evidence from VAT e-Invoicing in Peru. *Journal of Public Economics*. 2022. Vol. 210. DOI: 10.1016/j.jpubeco.2022.104661.

76. Ben-Alla I., Nmili M. Artificial Intelligence and Corporate Tax Risk Management: A Systematic Literature Review. *International Journal of Research in Economics and Finance*. 2026. Vol. 3. No. 1. P. 75—96. DOI: 10.71420/ijref.v3i1.246.

77. Ben-Alla I., Nmili M. Integrating ESG Factors into Corporate Tax Risk Management: A Conceptual Framework. *African Scientific Journal*. 2026. Vol. 3. No. 35. P. 1353—1371. DOI: 10.5281/zenodo.19629561.

78. Benchmarking Indirect Tax in a data-driven era. KPMG International, 2026. 16 p. URL: https://kpmg.com/xx/en/our-insights/operations/indirect-tax-benchmark-survey.html (дата звернення: 12.08.2026).

79. Björklund Larsen L., Boll K., Brøgger B. et al. Nordic Experiences of Co-Operative Compliance Programmes: Comparisons and Recommendations. FairTax Project, 2018. URL: http://urn.kb.se/resolve?urn=urn:nbn:se:umu:diva-153048 (дата звернення: 21.04.2026).

80. Björklund Larsen L., Oats L. Taxing Large Businesses: Cooperative Compliance in Action. *Intereconomics*. 2019. DOI: 10.1007/s10272-019-0816-1.

81. Boll K., Brehm Johansen M. Tax Governance: Corporate Experiences with Cooperative Compliance in Denmark. Copenhagen Business School, 2018. URL: https://research.cbs.dk/en/publications/795d622d-be44-4088-97de-56358d50790a (дата звернення: 24.04.2026).

82. Braithwaite J., Wirth A. Towards a Framework for Large Business Tax Compliance. Centre for Tax System Integrity, Australian National University, 2001. URL: http://hdl.handle.net/1885/40635 (дата звернення: 11.02.2026).

83. Brühne A. I., Schanz D. Defining and Managing Corporate Tax Risk: Perceptions of Tax Risk Experts. *Contemporary Accounting Research*. 2022. DOI: 10.1111/1911-3846.12785.

84. Brynjolfsson E. The Productivity Paradox of Information Technology. *Communications of the ACM*. 1993. DOI: 10.1145/163298.163309.

85. Brynjolfsson E., Hitt L. Paradox Lost? Firm-Level Evidence on the Returns to Information Systems Spending. *Management Science*. 1996. DOI: 10.1287/mnsc.42.4.541.

86. Burzec M. Cooperative Compliance in Poland: The Question of Equality. *Review of European and Comparative Law*. 2024. Vol. 58. No. 3. P. 117—136. DOI: 10.31743/recl.17731.

87. Chernukha Y. O., Klochko O. V., Kizim S. et al. Methodology for implementing electronic audit projects (SAF-T UA) for large taxpayers in Ukraine. *CEUR Workshop Proceedings*. 2025. DOI: 10.55056/ceur-ws.org/vol-3917/paper27.pdf.

88. Christodoulopoulos G., Craig R., Andersen T. et al. A New Approach to Achieving Greater Tax Certainty: Multilateral Cooperative Compliance. Inter-American Development Bank / WU Global Tax Policy Center, 2025. DOI: 10.18235/0013889.

89. Compliance Management of Large Business Task Group: Experiences and Practices of Eight OECD Countries. OECD, 2009. DOI: 10.1787/057de708-en.

90. Compliance Risk Management: Applying the COSO ERM Framework. COSO, 2020. URL: https://www.coso.org/_files/ugd/3059fc_5f9c50e005034badb07f94e9712d9a56.pdf (дата звернення: 24.02.2026).

91. Compliance Risk Management: Managing and Improving Tax Compliance. Paris : OECD, 2004. 73 p. URL: https://www.oecd.org/content/dam/oecd/en/topics/policy-issues/tax-administration/compliance-risk-management-managing-and-improving-tax-compliance.pdf (дата звернення: 12.03.2026).

92. Co-operative Compliance: A Framework. OECD, 2013. DOI: 10.1787/9789264200852-en.

93. Crandall W., Gavin E., Liu Z. et al. ISORA 2023: Tax Administration: Performance and Practices. International Monetary Fund, 2026. DOI: 10.5089/9798229044790.087.

94. Crandall W. J., Gavin E., Masters A. R. ISORA 2018: Understanding Revenue Administration (IMF Departmental Paper). International Monetary Fund, 2021. DOI: 10.5089/9781513592930.087.

95. Data and Analytics in Tax Administration. Asian Development Bank, 2026. DOI: 10.22617/tim260375.

96. De Widt D., Oats L. Imagining cooperative tax regulation: Common origins, divergent paths. *Critical Perspectives on Accounting*. 2022. Vol. 99. Art. 102446. DOI: 10.1016/j.cpa.2022.102446.

97. De Widt D., Oats L., Mulligan E. The US Compliance Assurance Process: A Relational Signalling Perspective. *Journal of Tax Administration*. 2019. Vol. 5. No. 1. P. 145—168.

98. Didimo W., Grilli L., Liotta G. et al. Combining Network Visualization and Data Mining for Tax Risk Assessment. *IEEE Access*. 2020. Vol. 8. P. 16073—16086. DOI: 10.1109/ACCESS.2020.2967974.

99. Donohoe M. P., Gale B. T., Mayberry M. A. Shareholder perceptions of external tax advisors in corporate tax planning. *Contemporary Accounting Research*. 2024. Vol. 41. No. 2. P. 1311—1345. DOI: 10.1111/1911-3846.12945.

100. Dushyirehamwe A. M., Utami H., Irafahmi D. T. Data Analytic in Internal Auditing: A Scoping Review. *Journal of Applied Business, Taxation and Economics Research*. 2024. Vol. 4. No. 1. P. 77—92. DOI: 10.54408/jabter.v4i1.3334.

101. Eberhartinger É., Zieser M. The Effects of Cooperative Compliance on Firms' Tax Risk, Tax Risk Management and Compliance Costs. *Schmalenbach Journal of Business Research*. 2021. Vol. 73. P. 125—178. DOI: 10.1007/s41471-021-00108-6.

102. Enachescu J., Zieser M., Hofmann E. B. et al. Horizontal Monitoring in Austria: subjective representations by tax officials and company employees. *Business Research*. 2019. Vol. 12. No. 1. P. 75—94. DOI: 10.1007/s40685-018-0067-1.

103. Firmansyah A., Irawan F., Wijaya S. Intellectual capital, tax aggressiveness, and firm value: Evidence from Indonesia. *Intangible Capital*. 2025. Vol. 21. No. 1. P. 1—19. DOI: 10.3926/ic.3147.

104. Fox Z. D., Jacob M., Wilde J. H. et al. Beyond Borders: Uncertainty in Supragovernmental Tax Enforcement and Corporate Investment. *The Accounting Review*. 2022. DOI: 10.2308/tar-2021-0050.

105. Freedman J., Vella J. Section 161 and Schedule 19: large businesses: tax strategies and sanctions for persistently unco-operative behaviour: further commentary. *British Tax Review*. 2016. No. 5. P. 653—663.

106. Garicano L., Lelarge C., Van Reenen J. Firm Size Distortions and the Productivity Distribution: Evidence from France. *American Economic Review*. 2016. Vol. 106. No. 11. P. 3439—3479. DOI: 10.1257/aer.20130232.

107. Givati Y. Resolving Legal Uncertainty: The Unfulfilled Promise of Advance Tax Rulings. *Virginia Tax Review*. 2009. Vol. 29. P. 137—175.

108. Global Tax Function Benchmarking Survey: Inside Global Tax Functions. KPMG, 2023. URL: https://assets.kpmg.com/content/dam/kpmg/xx/pdf/2023/08/2023-global-tax-function-benchmarking-survey-web.pdf (дата звернення: 06.05.2026).

109. Gomes A. P. M. Corporate Governance Characteristics as a Stimulus to Tax Management. *Revista Contabilidade & Finanças*. 2016. DOI: 10.1590/1808-057x201500750.

110. Goslinga S., Jonge J. de, Siglé M. et al. Cooperative Compliance Programmes: Who Participates and Why? *Journal of Tax Administration*. 2021. Vol. 6. No. 2. P. 95—121. DOI: 10.34894/4lksf3.

111. Goslinga S., Siglé M., Veldhuizen R. Cooperative Compliance, Tax Control Frameworks and Perceived Certainty. *Journal of Tax Administration*. 2019. Vol. 5. No. 1. P. 41—65.

112. GRI 207: Tax 2019. Global Reporting Initiative, 2019. URL: https://www.globalreporting.org/standards/media/2486/gri-207-tax-2019.pdf (дата звернення: 03.03.2026).

113. Hanlon M., Heitzman S. A review of tax research. *Journal of Accounting and Economics*. 2010. Vol. 50. No. 2—3. P. 127—178. DOI: 10.1016/j.jacceco.2010.09.002.

114. Herm L.-V., Janiesch C., Helm A. A Framework for Implementing Robotic Process Automation Projects. *Information Systems and e-Business Management*. 2023. Vol. 21. No. 1. P. 1—34. DOI: 10.1007/s10257-022-00553-8.

115. Hesami S., Jenkins H. Digital Transformation of Tax Administration and Compliance: A Systematic Literature Review on E-Invoicing and Prefilled Returns. *Digital Government: Research and Practice*. 2023. DOI: 10.1145/3643687.

116. Hilal W., Yawney J. Financial Fraud: A Review of Anomaly Detection Techniques and Recent Advances. *Expert Systems with Applications*. 2022. Vol. 193. Art. 116429. DOI: 10.1016/j.eswa.2021.116429.

117. Hoh J. Multinational corporation finance and accounting: An empirical transaction cost economics analysis. *IIMB Management Review*. 2021. Vol. 33. No. 4. P. 337—346. DOI: 10.1016/j.iimb.2021.12.001.

118. Honaker K. H. The Influence of In-House Tax Expertise on Corporate Tax Avoidance. Doctor of Business Administration Dissertation, Kennesaw, GA : Kennesaw State University, 2013. 150 p. URL: https://digitalcommons.kennesaw.edu/cgi/viewcontent.cgi?referer=&httpsredir=1&article=1582&context=etd (дата звернення: 20.03.2026).

119. Huiskers-Stoop E., Gribnau H. Cooperative Compliance and the Dutch Horizontal Monitoring Model. *Journal of Tax Administration*. 2019. Vol. 5. No. 1. P. 66—110.

120. Isip A. Outsourcing of Tax Services: The Case of Romania. *Revista Economica*. 2022. Vol. 74. No. 3. P. 50—70. DOI: 10.56043/reveco-2022-0025.

121. Jysmä S., Benzarti Y., Harju J. Policy Thresholds as Growth Barriers: Theory and Evidence from a Payroll Tax Notch. National Bureau of Economic Research, 2026. URL: http://www.nber.org/papers/w35484 (дата звернення: 02.10.2026).

122. Klimsa D., Ullmann R. Threshold-dependent tax enforcement and the size distribution of firms: evidence from Germany. *International Tax and Public Finance*. 2022. DOI: 10.1007/s10797-022-09732-2.

123. Kluzek M. Bariery implementacji co-operative tax compliance w Polsce. *Ruch Prawniczy, Ekonomiczny i Socjologiczny*. 2020. DOI: 10.14746/rpeis.2020.82.3.15.

124. Kraievskyi V., Skoryk M., Hurina N. Tax Risk Management Mechanisms in the Context of Increased Tax Control and Automatic Exchange of Information. *Economics of Systems Development*. 2025. Vol. 7. No. 2. P. 61—67. DOI: 10.32782/2707-8019/2025-2-9.

125. Kraievskyi V. M., Muravskyi O. Yu. Tax Compliance Control and Audit of Transfer Pricing Transactions. *Economics of Systems Development*. 2024. Vol. 6. No. 1. P. 37—45. DOI: 10.32782/2707-8019/2024-1-5.

126. Krupka M. I., Lew G., Tkachyk L. P. et al. Transformation of Directions of Interaction of Tax Bodies and Enterprises in the Process of the Realization of Tax Control. *Financial and credit activity: problems of theory and practice*. 2020. Vol. 4. No. 31. P. 208—220. DOI: 10.18371/fcaptp.v4i31.190865.

127. Launching a Digital Tax Administration Transformation: What You Need to Know. Manila : Asian Development Bank, 2022. 68 p. URL: https://www.adb.org/sites/default/files/publication/792586/digital-tax-administration-transformation.pdf (дата звернення: 31.03.2026).

128. Li J. Do managers respond to tax avoidance incentives by investing in the tax function? Evidence from tax departments. *Journal of Contemporary Accounting & Economics*. 2024. Vol. 20. No. 4. Art. 100401. DOI: 10.1016/j.jcae.2024.100401.

129. Liu L., Lockwood B., Almunia M. et al. VAT Notches, Voluntary Registration, and Bunching: Theory and UK Evidence. International Monetary Fund, 2019. DOI: 10.5089/9781513513812.001.

130. Manzon G. B., Plesko G. A. The Relation between Financial and Tax Reporting Measures of Income. SSRN, 2001. DOI: 10.2139/ssrn.264112.

131. Martini M. H., Tandon S. A Review of India Approaches to Cooperative Compliance in Light of the International Tax Practice and the OECD Framework. *Intertax*. 2023. Vol. 51. No. 10. P. 1—18. DOI: 10.54648/taxi2023061.

132. Mashchenko O., Khodus A. Tax Compliance Risk as an Element of the Tax Risk Management Concept in an Enterprise. *Baltic Journal of Economic Studies*. 2024. Vol. 10. No. 5. P. 266—272. DOI: 10.30525/2256-0742/2024-10-5-266-272.

133. Nembe J. K., Atadoga J. O., Mhlongo N. Z. et al. The Role of Artificial Intelligence in Enhancing Tax Compliance and Financial Regulation. *Finance & Accounting Research Journal*. 2024. Vol. 6. No. 2. P. 241—251. DOI: 10.51594/farj.v6i2.822.

134. Onji K. The response of firms to eligibility thresholds: Evidence from the Japanese value-added tax. *Journal of Public Economics*. 2009. DOI: 10.1016/j.jpubeco.2008.12.003.

135. Owens J., Craig R., Christodoulopoulos G. Manual for the Evaluation of Costs and Benefits of Cooperative Compliance Programs. Inter-American Development Bank / WU Global Tax Policy Center, 2021. DOI: 10.18235/0013849.

136. Pizzi S., Venturelli A., Variale M. et al. Assessing the Impacts of Digital Transformation on Internal Auditing: A Bibliometric Analysis. *Technology in Society*. 2021. DOI: 10.1016/j.techsoc.2021.101738.

137. Podik I. I., Shtuler I. Y., Gerasymchuk N. A. The comparative analysis of tax audit files. *Financial and Credit Activity: Problems of Theory and Practice*. 2019. Vol. 3. No. 30. P. 147—156. DOI: 10.18371/fcaptp.v3i30.179525.

138. Potka-Soininen T., Pellinen J., Kettunen J. Enhanced Customer Cooperation: Experiences with Cooperative Compliance in Finland. FairTax Project (Horizon 2020), 2018. URL: http://urn.kb.se/resolve?urn=urn:nbn:se:umu:diva-153402 (дата звернення: 29.04.2026).

139. Progress Report on Tax Co-operation for the 21st Century. OECD, 2024. DOI: 10.1787/24adfedf-en.

140. Prugger A., Owens J. Cooperative Compliance: A Multi-Stakeholder and Sustainable Approach to Taxation. WU Global Tax Policy Center, 2020. URL: https://www.wu.ac.at/fileadmin/wu/d/i/taxlaw/Institute/WU_Global_Tax_Policy_Center/Cooperative_Compliance/Policy_Brief_of_Cooperative_Compliance.pdf (дата звернення: 17.02.2026).

141. Puholovko I. Alternative Ways to Manage Cooperation in Tax Relations: Challenges of Digitalization and Tax Compliance. *Economies' Horizons*. 2024. No. 2-3(28). P. 214—220. DOI: 10.31499/2616-5236.3(28).2024.310211.

142. Quiñones Cruz D. Determinants of Corporate Tax Behaviour and Co-operative Compliance: A Comparative Study of the UK and Colombia. D.Phil in Law thesis, University of Oxford, 2019. DOI: 10.5287/ora-vyy4a0qeg.

143. Rasshyvalov D., Rushkovskyi M. Risk Appetite Statement as Multinational Enterprises' Innovative Risk Management Tool. *Actual Problems of International Relations*. 2019. No. 141. P. 67—73. DOI: 10.17721/apmv.2019.141.1.67-74.

144. Roggeman A., Aro-Sati L., Verleyen I. Compliance with base erosion and profit shifting action 13: Insights from tax consultants and tax officials. *European Research on Management and Business Economics*. 2025. Vol. 31. No. 1. Art. 100267. DOI: 10.1016/j.iedeen.2024.100267.

145. Russo R., Engelmoer J., Martini M. H. Cooperative Compliance in the European Union: An Introduction to the European Trust and Cooperation Approach. *Bulletin for International Taxation*. 2022. Vol. 76. No. 2. P. 83—94.

146. Santos H., Sarquis R. W. Market value and tax litigation in Brazilian companies. *Revista Contabilidade & Finanças*. 2026. DOI: 10.1590/1808-057x20252214.en.

147. Savic G. I., Dragojlović A., Vujošević M. B. et al. Impact of the efficiency of the tax administration on tax evasion. *Economic Research-Ekonomska Istraživanja*. 2015. Vol. 28. No. 1. P. 1138—1148. DOI: 10.1080/1331677x.2015.1100838.

148. Siglé M. A., Goslinga S., Hel L. E. C. J. M. van der et al. Tax control and corporate VAT compliance: An empirical assessment of the moderating role of tax strategy. *Journal of International Accounting, Auditing and Taxation*. 2024. Vol. 57. Art. 100655. DOI: 10.1016/j.intaccaudtax.2024.100655.

149. Skornyakova Yu. B. Tax aspect of the influence of accounting policy on the determination of financial results in accounting and financial reporting. *Financial Strategies of Innovative Economic Development*. 2023. No. 2(58). P. 57—64. DOI: 10.26661/2414-0287-2023-2-58-10.

150. Slemrod J., Blumenthal M. The Income Tax Compliance Cost of Big Business. *Public Finance Review*. 1996. DOI: 10.1177/109114219602400401.

151. State of AI in the Enterprise, 2026. Deloitte, 2026. URL: https://www.deloitte.com/us/state-of-ai (дата звернення: 27.04.2026).

152. Study on Tax Compliance Costs for SMEs: Final Report. European Commission, Directorate-General for Taxation and Customs Union; VVA; KPMG, 2022. DOI: 10.2873/180570.

153. Suleiman S. A., Salman A. M. The Importance of the Reliability of Accounting Information in Determining Taxable Income. *International Journal of Professional Business Review*. 2023. Vol. 8. No. 8. P. 1—23. DOI: 10.26668/businessreview/2023.v8i8.1992.

154. Tang T. Y. H. Does Book-Tax Conformity Deter Opportunistic Book and Tax Reporting? An International Analysis. *European Accounting Review*. 2014. DOI: 10.1080/09638180.2014.932297.

155. Tawiah V., Borgi H. Impact of XBRL adoption on financial reporting quality: A global evidence. *Accounting Research Journal*. 2022. DOI: 10.1108/arj-01-2022-0002.

156. Tax Administration 3.0 and the Digital Identification of Taxpayers. OECD, 2022. DOI: 10.1787/3ab1789a-en.

157. Tax Administration 2025: Comparative Information on OECD and other Advanced and Emerging Economies. OECD, 2025. DOI: 10.1787/cc015ce8-en.

158. Tax Compliance Cost Survey 2024 (P180172). World Bank Group, 2024. URL: http://documents.worldbank.org/curated/en/099122924201549223 (дата звернення: 02.04.2026).

159. The AI Productivity Paradox: Why Faster Output Is Making Organizations Less Productive—and How HR Can Close the Gap. EAB Global, Inc. / Seramount, 2026. URL: https://seramount.com/resources/the-ai-productivity-paradox-why-faster-output-is-making-organizations-less-productive-and-how-hr-can-close-the-gap/ (дата звернення: 29.06.2026).

160. Tomašević I., Đurović D., Abramović I. et al. Factors Influencing Accounting Outsourcing Using the Transaction Cost Economics Model. *International*

Journal of Financial Studies. 2023. Vol. 11. No. 2. Art. 61. DOI: 10.3390/ijfs11020061.

161. Ukraine: Technical Assistance Report—Improving Compliance Risk Management in the State Fiscal Service. International Monetary Fund, 2016. URL: https://www.imf.org/external/pubs/ft/scr/2016/cr16285.pdf (дата звернення: 10.03.2026).

162. U.S. Business Tax Compliance Costs Survey. Tax Foundation, 2024. URL: https://taxfoundation.org/research/all/federal/us-business-tax-compliance-costs-survey/ (дата звернення: 18.06.2026).

163. Xavier O. C., Pires S. R., Marques T. C. et al. Tax Evasion Identification Using Open Data and Artificial Intelligence. *Revista de Administração Pública*. 2022. Vol. 56. No. 3. P. 426—440. DOI: 10.1590/0034-761220210256x.

164. Zaim H., Sahbani S. Artificial Intelligence in Tax Compliance and Evasion Mitigation: Trends, Mechanisms, and Institutional Implications. *Journal of Risk and Financial Management*. 2026. Vol. 19. No. 7. Art. 513. DOI: 10.3390/jrfm19070513.

165. Zbroinska B., Konieczna I. Tax Compliance Management: Polish Enterprises in the Co-Operative Tax Compliance Programme. *European Research Studies Journal*. 2026. Vol. 29. No. 1. P. 596—608. DOI: 10.35808/ersj/4333.

166. Zhang Y., Zhao H. Applications of Generative AI in Accounting. *Digital-Intelligent Economy and Scientific Management*. 2026. Vol. 1. No. 2. P. 1—10. DOI: 10.71204/2hckfj51.

167. Zwick E. The Costs of Corporate Tax Complexity. National Bureau of Economic Research, 2018. DOI: 10.3386/w24382.

ДОДАТКИ

Додаток А

СПИСОК ПУБЛІКАЦІЙ ЗДОБУВАЧА ЗА ТЕМОЮ ДИСЕРТАЦІЇ

Наукові праці, в яких опубліковані основні наукові результати дисертації

Публікації у наукових фахових виданнях України:

1. Чвертко Л. А., Пуголовко І.С. Управління податковими ризиками підприємства через інструмент страхування. *Економічний простір*. 2024. № 189. С. 213–218. DOI: https://doi.org/10.32782/2224-6282/189-38
2. Чвертко Л. А., Пуголовко І. С. Виклики для функції податкового менеджменту в умовах цифрової трансформації. *Економіка та суспільство*. 2023. № 55. DOI: https://doi.org/10.32782/2524-0072/2023-55-99.
3. Пуголовко І. С. Вплив діджиталізації на стан податкового комплаєнсу підприємств. *Актуальні проблеми розвитку економіки регіону*. 2024. Вип. 20. Т. 1. С. 354-363. DOI: https://doi.org/10.15330/apred.1.20.354-363
4. Puholovko I. Alternative Ways to Manage Cooperation in Tax Relations: Challenges of Digitalization and Tax Compliance. *Economies' Horizons*. 2024. № 2-3(28). С. 214–220. DOI: 10.31499/2616-5236.3(28).2024.310211
5. Пуголовко І. С. Можливості електронного аудиту в України та виклики трансформації даних для бізнесу. *Економічні горизонти*. 2024. № 4(29). С. 103– 112 DOI: https://doi.org/10.31499/2616-5236.4(29).2024.315374
6. Пуголовко І. С. Роль аутсорсингу в управлінні податковими взаємовідносинами. *Ефективна економіка*. 2025. №7. DOI: http://doi.org/10.32702/2307-2105.2025.7.101
7. Пуголовко І. С. Цифрова трансформація податкових взаємовідносин як базова інфраструктура безпеки бізнесу. *Економічні горизонти*. 2025. №4(33). С. 193–203. DOI: https://doi.org/10.31499/2616-5236.4(33).2025.347639

Наукові праці, які засвідчують апробацію матеріалів дисертації:

1. Chvertko L., Puholovko I. Challenges of digital platforms implementation for cooperation of business and tax authorities. Economic Security in the Context of Systemic Transformations : *international conference, December 7-8 2023,* Chişinău. Chişinău: SEP ASEM, 2024. P. 127-130. URL: https://ase.md/files/conferinte/econsec/EconSec_Proceedings_2024.pdf
2. Чвертко Л. А., Пуголовко І. С. Важливість впровадження новітніх інструментів взаємодії платника податків та контролюючого органу для проведення податкового аудиту. *Економічні та соціальні аспекти розвитку*

України на початку XXI століття: матеріали XI Міжнар. наук. -практ. конф., м. Одеса, 17-18 жовт. 2023 р. Одеса: Одеський національний технологічний університет, 2023. С. 239–242. URL: https://ontu.edu.ua/download/konfi/2023/Collection-of-abstracts-ekonom-17-18-10-23-2.pdf

3. Пуголовко І. С., Чвертко Л. А. Перспективи впровадження цифрових каналів взаємодії платників податків та держави. *Глобалізація та розвиток інноваційних систем: тенденції, виклики, перспективи: матеріали II Міжнар. наук.-практ. конф., м. Харків, 14-15 березня 2024 р.* Харків: Держ. біотехнологічний ун-т., 2024. С. 416-419. URL: https://repo.btu.kharkov.ua/bitstream/123456789/51222/1/conf-14-15-03-24-mater-417-420.pdf

4. Пуголовко І. С. Податкове консультування як механізм взаємодії платника податків та держави. *Актуальні питання розвитку економіки: світові та національні аспекти: матеріали II Міжнар. наук.-практ. конф, м. Умань, 21 трав. 2024 р.* Умань. Уманський держ. пед. ун-т імені Павла Тичини. 2024. С. 96-100. URL: https://urli.info/1pwYU

5. Пуголовко І. С. Податковий комплаєнс в епоху діджиталізації. *Наука. Освіта. Молодь: зб. матеріалів XVI Всеукр. наук. конф. студентів та молодих науковців, м. Умань, 30 квітня 2024 р.* Умань. Уманський держ. пед. ун-т імені Павла Тичини. 2024. С. 178-180. URL: https://library.udpu.edu.ua/library_files/stud_konferenzia/2024/1/69.pdf

6. Пуголовко І. С. Трансформація даних обліку в контексті цифрової взаємодії платників податків і держави. *Моделювання та прогнозування економічних процесів: зб. тез доп. XVIII Міжнар. наук.-практ. конф., м. Київ, 5 груд. 2024 р.* Київ : КПІ ім. Ігоря Сікорського, Вид-во «Політехніка», 2024. С. 349-351. URL: https://ecocyber.fmm.kpi.ua/wp-content/uploads/2025/05/mpep_XVIII_2024.pdf

7. Пуголовко І. Взаємодія великих платників податків і держави в контексті змін цифрового середовища. *Економіка і бізнес: нові реалії, технологічні тренди, цифрові інновації: Матеріали міжнар. наук.-практ. конф. здобувачів вищої освіти та молодих вчених* (Львів-Ірпінь, 15 травня 2025 року). 2025. С. 389-393. URL: https://financial.lnu.edu.ua/wp-content/uploads/2025/06/Zbirnyk-konferentsii-15travnia-2025.pdf#page=389

8. Пуголовко І. С. Використання сучасних аналітичних інструментів у податковому адмініструванні великих платників податків. *Наукові праці МАУП. Проблеми модернізації України / редкол.: С. В. Храпатий (голова) [та ін.]. Вип. 1 (48).* Київ: Міжрегіональна Академія управління персоналом, 2025. С. 112-114. URL:https://maup.com.ua/assets/files/news/naukovi-praci-maup_problemi-modernizacii-ukraini-4.pdf

9. Пуголовко І. С. Гібридна модель управління податковими ризиками підприємства в умовах цифровізації звітності. *Менеджмент XXI століття: проблеми і перспективи* : матеріали XVI Всеукр. наук.-практ. конф. (м. Умань, 22 жовт. 2026 р.). Умань : ВПЦ «Візаві», 2026. С. 164 - 167.

Додаток Б

Довідки про впровадження

МІНІСТЕРСТВО ОСВІТИ І НАУКИ УКРАЇНИ
УМАНСЬКИЙ ДЕРЖАВНИЙ ПЕДАГОГІЧНИЙ УНІВЕРСИТЕТ ІМЕНІ ПАВЛА ТИЧИНИ
20300, Черкаська обл., м. Умань, вул. Садова, 2, тел. (04744) 3-45-82, факс (04744)
3-45-82, E-mail: post@udpu.edu.ua УДПУ імені Павла Тичини р/р UA14 820172 0343 12100 22 0666 4420,
банк одержувача Державна казначейська служба України, м. Київ МФО 820172, код 02125639

30.01.2026 № 122/01

На №_____ від _____

ДОВІДКА
про впровадження результатів дисертаційного дослідження
Пуголовка Іллі Станіславовича
на тему «Управління взаємодією великих платників податків та держави в умовах цифрової трансформації» на здобуття ступеня доктора філософії
зі спеціальності 073 Менеджмент

Результати дисертаційного дослідження Пуголовка Іллі Станіславовича на тему «Управління взаємодією великих платників податків та держави в умовах цифрової трансформації» впроваджено в освітній процес Уманського державного педагогічного університету імені Павла Тичини протягом 2024–2025 рр.

Наукові напрацювання дисертанта впроваджено в освітній процес на рівні навчально-методичних матеріалів, консультацій та дослідницьких завдань. Зокрема, автором впроваджено розробку системного навчання стандартам даних, практиці електронного аудиту та методам уникнення надмірного комплаєнсу, що забезпечує здатність випускників ухвалювати обґрунтовані управлінські рішення в умовах високої цифрової інтенсивності процесів оподаткування та неоднорідності ефектів електронного декларування. Матеріали дослідження використано у змісті курсів «Податковий менеджмент», «Податковий менеджмент (адміністрування податків, податковий контроль)», «Комплаєнс менеджмент», що входять до обов'язкових освітніх компонент ОПП «Облік і оподаткування, «Фінанси, банківська справа та страхування», «Комплаєнс і ризик-менеджмент». Значення одержаних результатів полягає у використанні наукових положень і висновків дослідження для підвищення якості підготовки майбутніх фахівців щодо формування їх практичної готовності до організації податкових процесів на основі даних, сприяє формуванню стійких управлінських компетентностей і мінімізації ризиків надмірного комплаєнсу у взаємодії з державою.

Дослідження є складовою науково-дослідної роботи Навчально-наукового інституту економіки та бізнес-освіти Уманського державного педагогічного університету імені Павла Тичини. Результати дисертаційного дослідження було інтегровано в практичні завдання фундаментального дослідження «Стратегічне проєктування інноваційного бізнес-середовища для зміцнення безпеки людини в умовах воєнного та післявоєнного стану» (реєстраційний номер 0123U101614). Наукові розробки спрямовані на підвищення стійкості бізнес-середовища та зниження податкової невизначеності в умовах воєнного стану та рекомендовано для використання у практиці корпоративного податкового комплаєнсу великих платників податків.

Основні положення та результати впровадження дисертаційного дослідження Пуголовка Іллі Станіславовича на тему Управління взаємодією великих платників податків та держави в умовах цифрової трансформації» було обговорено та схвалено на засіданні кафедри фінансів, обліку та економічної безпеки Уманського державного педагогічного університету імені Павла Тичини (протокол №5 від 25.12.2025 р.).

12709
Перший проректор Андрій ГЕДЗИК

Товариство з обмеженою відповідальністю «ЕПАМ СИСТЕМЗ»

вул. Прахових Сім'ї, буд. 54, Київ, 01033, Україна | Т: +38 044 390 54 57
e-mail: info@epam.com | web: www.epam.com

ЄДРПОУ 33880213, п/р UA583808050000000026000383792 в АТ «Райффайзен Банк»

Вих. № 398
від «26» жовтня 2026 року

ТОВ «ЕПАМ СИСТЕМЗ» (далі – «Товариство») повідомляє, що прикладні розробки та методичні рекомендації дисертаційного дослідження Пуголовка Іллі Станіславовича на тему «Управління взаємодією великих платників податків та держави в умовах цифрової трансформації» впроваджено у практичну діяльність Товариства.

У роботі підприємства використано запропонований автором підхід до аналізу і попередньої перевірки проєктів запитів на індивідуальні податкові консультації на основі аналізу відкритих даних. Врахування виявлених у дослідженні типових підстав для відмов та переадресації звернень дозволило уточнити порядок підготовки запитів щодо складних господарських операцій і зменшити частку формальних відповідей без суті питання.

У роботі підприємства використано запропоновану автором методологію внутрішньої перевірки та підготовки великих масивів облікових даних для формування електронної звітності та обміну інформацією з контролюючими органами. Застосування розробленого підходу до попередньої верифікації первинних записів, узгодження довідників облікової системи та контролю повноти реквізитів дозволило систематизувати процес формування звітних показників і знизити ризики технічних та методологічних помилок перед поданням звітності.

У межах розвитку внутрішньої методології податкового контролю в поточну аналітичну роботу інтегровано підхід до автоматизованого опрацювання відкритих державних наборів даних, галузевих індикаторів та реєстрів індивідуальних податкових консультацій.

Генеральний директор
ТОВ «ЕПАМ СИСТЕМЗ» **Надія БАБЕЙКО**

Товариство з обмеженою відповідальністю «ЕПАМ ДІДЖИТАЛ»
вул. Прахових Сімї 54, Київ, 01033, Україна | Т: +38 044 390 54 57
e-mail: info.ua@epam.com | web: www.epam.com

ЄДРПОУ 44420385, р/р UA393003350000000260072198275 в АТ «Райффайзен Банк»

Вих. № 4711
від «26» жовтня 2026 року

ТОВ «ЕПАМ ДІДЖИТАЛ» (далі – «Товариство») повідомляє, що прикладні розробки та методичні рекомендації дисертаційного дослідження Пуголовка Іллі Станіславовича на тему «Управління взаємодією великих платників податків та держави в умовах цифрової трансформації» впроваджено у практичну діяльність Товариства.

У роботі підприємства використано запропонований автором підхід до аналізу і попередньої перевірки проєктів запитів на індивідуальні податкові консультації на основі аналізу відкритих даних. Врахування виявлених у дослідженні типових підстав для відмов та переадресації звернень дозволило уточнити порядок підготовки запитів щодо складних господарських операцій і зменшити частку формальних відповідей без суті питання.

У роботі підприємства використано запропоновану автором методологію внутрішньої перевірки та підготовки великих масивів облікових даних для формування електронної звітності та обміну інформацією з контролюючими органами. Застосування розробленого підходу до попередньої верифікації первинних записів, узгодження довідників облікової системи та контролю повноти реквізитів дозволило систематизувати процес формування звітних показників і знизити ризики технічних та методологічних помилок перед поданням звітності.

У межах розвитку внутрішньої методології податкового контролю в поточну аналітичну роботу інтегровано підхід до автоматизованого опрацювання відкритих державних наборів даних, галузевих індикаторів та реєстрів індивідуальних податкових консультацій.

Генеральний директор
ТОВ «ЕПАМ ДІДЖИТАЛ» **Надія БАБЕЙКО**

ТОВАРИСТВО З ОБМЕЖЕНОЮ ВІДПОВІДАЛЬНІСТЮ "УАЙТ КОНСАЛТИНГ"

Код ЄДРПОУ 43697188, 02095, м. Київ, вул. Княжий Затон, буд. 9А, оф. 369

вих. № 59
від 21.06.2024 р.

ДОВІДКА ПРО ВПРОВАДЖЕННЯ
результатів дисертаційного дослідження на тему
"Управління взаємодією великих платників податків та держави в умовах цифрової трансформації"
Довідка видана для представлення до спеціалізованої вченої ради Уманського державного педагогічного університету імені Павла Тичини

Здобувач: Пуголовко Ілля Станіславович, Уманський державний педагогічний університет імені Павла Тичини

Організатор: ТОВ "Уайт Консалтинг", проєкт "Школа податкового менеджера", https://taxmanager.com.ua/. ТОВ "Уайт Консалтинг" — компанія, що спеціалізується на консалтингових послугах, аутсорсингу бухгалтерського обліку.

Мета апробації: Оцінити ефективність новітніх інструментів взаємодії платників податків з податковими органами, можливість використання алгоритмів формування SAF-T, звірки показників податкової звітності з даними електронних ресурсів (СЕА ПДВ, ЄРПН), порядок обробки даних та ідентифікації ризиків з використанням аналітичних платформ Knime, Alteryx.

Опис апробації: У рамках апробації Пуголовко Ілля Станіславович провів серію доповідей в рамках "Школи податкового менеджера", організованої ТОВ "Уайт Консалтинг". Учасниками двох сесій стали представники більш ніж 50 компаній різних галузей економіки, в тому числі великі платники податків.

Пуголовко Ілля Станіславович представив 6 презентацій, розрахункових файлів та моделей, в яких детально описав результати дослідження та алгоритми, які можуть бути використані для покращення взаємодії між великими платниками податків та державою в умовах цифрової трансформації.

Апробація результатів дослідження дозволила визначити ефективні алгоритми для формування SAF-T, звірки показників податкової звітності та ідентифікації ризиків, що може бути використано платниками податків для покращення взаємодії та зменшення ризиків операційної діяльності.

Використання результатів: Отримані результати можуть бути використані для покращення податкового обліку та управлінського контролю великих платників податків, а також для розвитку інноваційних рішень в сфері податкового менеджменту. Особливої уваги заслуговує незалежність представлених алгоритмів відносно облікових систем та форматів передачі звітності, які використовуються підприємствами.

Висновки: Апробація підтвердила ефективність алгоритмів та платформ Knime, Alteryx для покращення податкового обліку та управлінського контролю великих платників податків. Результати можуть бути використані для покращення податкового обліку та управлінського контролю в різних галузях економіки.

Директор
ТОВ «УАЙТ КОНСАЛТИНГ» Ірина ЛІТВІНЧУК

WHITE CONSULTING GROUP

ТОВАРИСТВО З ОБМЕЖЕНОЮ ВІДПОВІДАЛЬНІСТЮ "УАЙТ КОНСАЛТИНГ"

Код ЄДРПОУ 43697188, 02125, м. Київ, проспект Георгія Нарбута, будинок № 3, офіс 24

26.05.2026 р. №16

ДОВІДКА
про впровадження результатів
науково-дослідної роботи

Результати науково-дослідної роботи Пуголовка Іллі Станіславовича, аспіранта, впроваджено ТОВ "УАЙТ КОНСАЛТИНГ".

Під час апробації в практичній діяльності було використано наукову статтю: Пуголовко І. С. Цифрова трансформація податкових взаємовідносин як базова інфраструктура безпеки бізнесу. *Економічні горизонти*. 2025. № 4(33). https://doi.org/10.31499/2616-5236.4(33).2025.347639

У статті досліджено вплив цифрової трансформації бізнес-процесів та податкових взаємовідносин на економічну стійкість підприємств у кризових умовах. Розглянуто роль інноваційного потенціалу, гіг-економіки та дистанційної роботи у зміні моделей обліку й оподаткування. Обґрунтовано значення управління податковими ризиками, професійної підготовки фахівців і використання цифрових сервісів для мінімізації витрат, підвищення прозорості та формування конкурентних переваг бізнесу в умовах воєнних і поствоєнних викликів.

Результати наукового дослідження отримали підтримку ТОВ "УАЙТ КОНСАЛТИНГ", зокрема, викликав зацікавленість для впровадження в галузі оцінки податкових ризиків запропонований автором підхід щодо групового аналізу висновків індивідуальних податкових консультацій, формування зведених позицій з точкових питань та методи аналізу з використанням сучасних технологій штучного інтелекту.

Директор
ТОВ «УАЙТ КОНСАЛТИНГ» Андрій ЛОПУГА

Додаток В

Знеособлений перелік великих платників податків України та оцінка їх відповідності критеріям п. 14.1.24 ПКУ у 2022–2025 рр.

№ з/п	Умовний код платника	Найменування платника податків (частково приховано)	Банк	Статус 2022	Статус 2023	Звітність 2023 → статус 2024			Звітність 2024 → статус 2025		
				реєстр ДПС	список ВПП (OpenDataBot)	Дохід, тис. грн	Податки, тис. грн	Статус 2024	Дохід, тис. грн	Податки, тис. грн	Статус 2025
1	2	3	4	5	6	7	8	9	10	11	12
1	ВПП-0001	Товариство Ч*** Х*** У***		—	—	0	0	—	0	171 106	ВПП
2	ВПП-0002	А*** "У***"		ВПП	ВПП	362 747	41 729	—	215 331	93 348	ВПП
3	ВПП-0003	АТ "У***"	Так	ВПП	ВПП	н/д	н/д	ВПП (банк)	н/д	н/д	ВПП (банк)
4	ВПП-0004	АТ "О***"	Так	ВПП	ВПП	н/д	н/д	ВПП (банк)	н/д	н/д	ВПП (банк)
5	ВПП-0005	ПАТ "Н*** "О***"		ВПП	ВПП	1 341 197	112 691	ВПП	1 962 047	159 732	ВПП
6	ВПП-0006	ПАТ "П***"	Так	ВПП	—	н/д	н/д	ВПП (банк)	н/д	н/д	ВПП (банк)
7	ВПП-0007	Н*** "У***"		ВПП	ВПП	83 001 140	1 583 808	ВПП	101 122 820	2 276 688	ВПП
8	ВПП-0008	ПРАТ "У***"		ВПП	ВПП	1 340 405	198 757	ВПП	1 504 917	204 583	ВПП
9	ВПП-0009	АТ "В***"		ВПП	ВПП	3 702 134	497 072	ВПП	4 622 856	778 898	ВПП
10	ВПП-0010	ВАТ "Т***"		ВПП	ВПП	2 318 548	256 370	ВПП	2 975 746	413 003	ВПП
11	ВПП-0011	АТ "Ч***"		ВПП	ВПП	1 540 211	159 917	ВПП	1 818 345	189 489	ВПП
12	ВПП-0012	АТ "К***"		ВПП	ВПП	806 947	1 128	—	670 024	0	—
13	ВПП-0013	АТ "Д*** Д***"		ВПП	ВПП	14 343 158	724 049	ВПП	16 284 380	1 130 911	ВПП
14	ВПП-0014	ПАТ "З***"		ВПП	ВПП	2 195 063	357 543	ВПП	2 448 399	356 755	ВПП
15	ВПП-0015	АТ "Д*** Д*** Е***"		ВПП	ВПП	1 405 107	0	—	1 474 323	158 898	ВПП
16	ВПП-0016	ПРАТ "В***"		ВПП	ВПП	2 179 764	260 935	ВПП	2 739 698	365 354	ВПП
17	ВПП-0017	ПРАТ "З***"		ВПП	ВПП	2 999 755	322 846	ВПП	3 774 334	506 258	ВПП
18	ВПП-0018	АТ "П***"		ВПП	ВПП	3 308 002	371 658	ВПП	4 223 957	546 189	ВПП
19	ВПП-0019	ПРАТ "Д***"		ВПП	ВПП	5 613 579	597 587	ВПП	7 196 913	1 059 823	ВПП
20	ВПП-0020	АТ "Д*** О*** Е***"		ВПП	ВПП	6 857 323	0	ВПП	8 428 733	1 143 927	ВПП
21	ВПП-0021	АТ "П***"		ВПП	ВПП	3 927 631	596 276	ВПП	4 775 960	814 044	ВПП
22	ВПП-0022	АТ "Х***"		ВПП	ВПП	5 346 950	652 694	ВПП	7 477 712	1 269 885	ВПП
23	ВПП-0023	ПАТ "У***"		ВПП	ВПП	95 169 397	0	ВПП	105 199 240	0	ВПП
24	ВПП-0024	ТОВАРИСТВО З ОБМЕЖЕНОЮ ВІДПОВІДАЛЬНІСТЮ "У*** Н*** К*** І*** Е*** М*** І В***"		—	—	304 244	67 313	ВПП	н/д	н/д	н/з
25	ВПП-0025	ПАТ "Н*** П***"		ВПП	—	40 745	37 021	—	16 800	36 953	—
26	ВПП-0026	Товариство з обмеженою відповідальністю "К*** з*** т*** в***"		—	ВПП	1 259 965	18 332	—	2 352 081	62 038	ВПП
27	ВПП-0027	ПАТ "У***"		ВПП	ВПП	н/д	н/д	н/з	8 832 180	12 465 392	— (податки > доходу)
28	ВПП-0028	ПУБЛІЧНЕ АКЦІОНЕРНЕ ТОВАРИСТВО "Н*** К***"		—	—	1 270 462	68 236	ВПП	282 846	49 133	—
29	ВПП-0029	АКЦІОНЕРНЕ ТОВАРИСТВО "Х*** М*** З*** "С*** Ш***"		—	—	1 728 577	0	—	1 888 717	319 463	ВПП
30	ВПП-0030	Ф*** "Ш***" (***		ВПП	ВПП	0	603 573	ВПП	0	427 281	ВПП
31	ВПП-0031	АКЦІОНЕРНЕ ТОВАРИСТВО "Д*** Д*** Ц***"		—	ВПП	893 378	92 033	ВПП	947 367	103 657	ВПП
32	ВПП-0032	ПРАТ "Д*** П***"		ВПП	ВПП	41 694 547	7 078 019	ВПП	39 751 274	8 541 301	ВПП
33	ВПП-0033	АТ "Ж*** М***"		ВПП	ВПП	2 855 378	0	ВПП	3 378 734	0	ВПП
34	ВПП-0034	АТ Н*** АБО АТ "Н*** З*** Ф***"		ВПП	ВПП	9 493 059	424 999	ВПП	7 813 056	179 033	ВПП
35	ВПП-0035	ПРАТ "Д***"		ВПП	ВПП	4 496 158	129 283	ВПП	н/д	н/д	н/з
36	ВПП-0036	АТ "З***"		ВПП	ВПП	1 497 842	434 614	ВПП	977 660	75 247	ВПП
37	ВПП-0037	ПРАТ "І***"		ВПП	ВПП	8 474 300	560 680	ВПП	7 793 635	1 613 193	ВПП
38	ВПП-0038	АТ "М*** Г***"		ВПП	ВПП	н/д	н/д	н/з	508 028	0	—
39	ВПП-0039	АТ "П*** Г***"		ВПП	ВПП	1 101 204	256 747	ВПП	877 557	311 313	ВПП
40	ВПП-0040	ПАТ "П*** "К***"		ВПП	ВПП	1 113 927	89 935	ВПП	1 480 669	134 932	ВПП
41	ВПП-0041	ПРИВАТНЕ АКЦІОНЕРНЕ ТОВАРИСТВО "К*** Ц*** Р*** З***"		—	—	67 186	69 572	— (податки > доходу)	87 547	66 716	ВПП
42	ВПП-0042	ПРАТ "Ц***"		ВПП	ВПП	9 852 828	819 002	ВПП	15 830 022	766 677	ВПП
43	ВПП-0043	АТ "П***"		ВПП	ВПП	6 640 997	0	ВПП	19 233 528	0	ВПП
44	ВПП-0044	ПРАТ "П***"		ВПП	ВПП	19 925 083	1 189 695	ВПП	28 960 206	2 590 782	ВПП
45	ВПП-0045	ПРАТ "А***"		ВПП	ВПП	172 343	21 316	—	0	4 261	—
46	ВПП-0046	ПРАТ "М*** І*** І***"		ВПП	ВПП	0	15	—	0	1 591	—
47	ВПП-0047	ПРАТ "М*** "А***"		ВПП	ВПП	0	580	—	0	902	—
48	ВПП-0048	ПРАТ "З***"		ВПП	ВПП	0	0	—	0	154	—
49	ВПП-0049	ПРАТ "З***"		ВПП	ВПП	15 871 128	131 773	ВПП	29 012 250	449 272	ВПП
50	ВПП-0050	ПАТ "З***"		ВПП	ВПП	56 395 037	1 036 666	ВПП	70 307 933	1 196 999	ВПП
51	ВПП-0051	ПРАТ "П*** Г***"		ВПП	ВПП	15 066 927	0	ВПП	23 707 648	0	ВПП
52	ВПП-0052	АТ "К***"		ВПП	ВПП	5 577 923	1 003 169	ВПП	3 443 081	522 230	ВПП
53	ВПП-0053	ПРАТ "С*** Б***"		ВПП	ВПП	2 923 317	0	ВПП	2 320 449	0	ВПП
54	ВПП-0054	АТ "І*** Д***"		ВПП	ВПП	4 190 838	59 467	ВПП	6 684 678	77 460	ВПП
55	ВПП-0055	КП "К*** "В*** Д***"		ВПП	—	189 610	78 851	ВПП	240 911	81 261	ВПП
56	ВПП-0056	ПРАТ "Д*** Р***"		ВПП	ВПП	80 620	49 126	—	116 009	51 682	—
57	ВПП-0057	ПРАТ "Н*** Р***", АБО ПРАТ "Н***"		ВПП	ВПП	н/д	н/д	н/з	н/д	н/д	н/з
58	ВПП-0058	ПРАТ "З***"		ВПП	ВПП	2 745 030	100 455	ВПП	3 524 855	104 060	ВПП
59	ВПП-0059	ПРАТ "У***"		ВПП	ВПП	1 564 656	68 611	ВПП	1 470 630	78 098	ВПП
60	ВПП-0060	ПРАТ "А***"		ВПП	ВПП	4 723 250	355 818	ВПП	6 135 235	451 454	ВПП
61	ВПП-0061	ПРАТ "Ч*** Х***"		ВПП	ВПП	2 471 936	161 227	ВПП	4 125 994	247 466	ВПП
62	ВПП-0062	АКЦІОНЕРНЕ ТОВАРИСТВО "С*** М*** Н*** О***"		—	—	796 763	66 718	ВПП	580 398	51 306	—
63	ВПП-0063	АТ "О***"		ВПП	—	445 257	87 628	ВПП	878 163	154 464	ВПП
64	ВПП-0064	ПАТ "Е***"		ВПП	ВПП	214 876	14 289	—	0	5 347	—

Продовження додатка В

№ з/п	Умовний код платника	Найменування платника податків (частково приховано)	Банк	Статус 2022	Статус 2023	Звітність 2023 → статус 2024			Звітність 2024 → статус 2025		
				реєстр ДПС	список ВПП (OpenDataBot)	Дохід, тис. грн	Податки, тис. грн	Статус 2024	Дохід, тис. грн	Податки, тис. грн	Статус 2025
1	2	3	4	5	6	7	8	9	10	11	12
65	ВПП-0065	ПРИВАТНЕ АКЦІОНЕРНЕ ТОВАРИСТВО "З***"		—	—	2 152 167	59 675	ВПП	н/д	н/д	н/з
66	ВПП-0066	ПАТ "З*** П***"		ВПП	ВПП	1 968 414	0	—	3 291 946	346 302	ВПП
67	ВПП-0067	ПРИВАТНЕ АКЦІОНЕРНЕ ТОВАРИСТВО "З*** А*** К***"		—	ВПП	1 619 798	62 728	ВПП	1 522 446	66 040	ВПП
68	ВПП-0068	Приватне акціонерне товариство "К*** З*** В*** В***"		—	—	5 432 071	358 990	ВПП	н/д	н/д	н/з
69	ВПП-0069	Товариство з обмеженою відповідальністю "Ш***"		—	—	2 577 542	114 228	ВПП	2 460 946	87 209	ВПП
70	ВПП-0070	Приватне акціонерне товариство "М*** п*** ф***"		—	—	1 449 972	138 942	ВПП	1 823 882	213 982	ВПП
71	ВПП-0071	ТОВ "К*** к***"		—	—	1 272 966	105 998	ВПП	1 339 334	89 534	ВПП
72	ВПП-0072	ПУБЛІЧНЕ АКЦІОНЕРНЕ ТОВАРИСТВО "Ж*** Ц*** К***"		—	—	563 545	77 565	ВПП	455 219	80 258	ВПП
73	ВПП-0073	АТ "С*** Ш*** -***"		ВПП	—	1 296 317	37 992	—	1 199 858	46 650	—
74	ВПП-0074	ПРАТ "В***"		ВПП	ВПП	911 423	77 741	ВПП	3 643 114	348 400	ВПП
75	ВПП-0075	ПРИВАТНЕ АКЦІОНЕРНЕ ТОВАРИСТВО "Г*** З*** С***"		—	—	486 138	42 790	—	389 474	68 828	ВПП
76	ВПП-0076	ТДВ "С***"		ВПП	—	293 455	21 555	—	437 934	18 669	—
77	ВПП-0077	ТОВ "К*** Г*** К***"		ВПП	ВПП	3 539 629	721 117	ВПП	3 511 219	706 529	ВПП
78	ВПП-0078	ПРАТ "Г*** К***"		ВПП	—	366 740	63 636	ВПП	378 393	67 685	ВПП
79	ВПП-0079	ПРАТ "К***"		ВПП	ВПП	2 748 168	224 695	ВПП	3 380 634	252 488	ВПП
80	ВПП-0080	ПРАТ "І***"		ВПП	ВПП	10 742 073	753 715	ВПП	13 510 339	1 112 383	ВПП
81	ВПП-0081	ПРАТ "М***"		ВПП	ВПП	1 676 270	146 359	ВПП	1 941 439	240 926	ВПП
82	ВПП-0082	АТ "П*** Ц***"		ВПП	ВПП	4 487 749	225 646	ВПП	5 277 243	355 650	ВПП
83	ВПП-0083	ПРИВАТНЕ АКЦІОНЕРНЕ ТОВАРИСТВО "Р*** С*** З***"		—	—	1 111 857	138 536	ВПП	1 179 011	121 491	ВПП
84	ВПП-0084	ПРАТ "Х*** П*** З***"		ВПП	ВПП	1 585 782	152 884	ВПП	1 308 823	102 729	ВПП
85	ВПП-0085	ТОВ "Ф*** "Д***" К***"		ВПП	ВПП	1 551 416	166 270	ВПП	913 651	152 783	ВПП
86	ВПП-0086	ПРИВАТНЕ АКЦІОНЕРНЕ ТОВАРИСТВО "Ч*** Ш*** К***"		—	—	667 387	109 205	ВПП	627 620	94 044	ВПП
87	ВПП-0087	ПРИВАТНЕ АКЦІОНЕРНЕ ТОВАРИСТВО "Г*** Ф*** "Р***"		—	—	706 372	87 280	ВПП	618 369	36 277	—
88	ВПП-0088	ПРИВАТНЕ АКЦІОНЕРНЕ ТОВАРИСТВО "К*** М*** З*** І*** І***"		—	—	32 402	26 934	—	605 975	127 547	ВПП
89	ВПП-0089	ПРАТ "В*** Г*** С***"		ВПП	ВПП	627 386	32 386	—	1 113 249	45 785	—
90	ВПП-0090	ПРАТ "В*** О***"		ВПП	ВПП	1 801 010	102 757	ВПП	759 509	101 133	ВПП
91	ВПП-0091	ПРИВАТНЕ АКЦІОНЕРНЕ ТОВАРИСТВО "К*** О*** З***"		—	—	555 699	29 692	—	698 791	72 796	ВПП
92	ВПП-0092	ПРИВАТНЕ АКЦІОНЕРНЕ ТОВАРИСТВО "П*** О*** З*** - К*** Г***"		—	—	1 279 523	44 519	—	1 436 519	136 123	ВПП
93	ВПП-0093	ТОВАРИСТВО З ОБМЕЖЕНОЮ ВІДПОВІДАЛЬНІСТЮ "Н*** Ж***"		—	ВПП	5 335 864	208 101	ВПП	5 621 625	149 393	ВПП
94	ВПП-0094	Приватне акціонерне товариство "Ч*** о*** к***"		—	—	3 042 785	22 328	ВПП	1 575 839	36 640	—
95	ВПП-0095	ПРИВАТНЕ АКЦІОНЕРНЕ ТОВАРИСТВО "Д*** К*** Х*** К***"		—	—	507 338	61 567	ВПП	526 000	63 954	—
96	ВПП-0096	ТОВАРИСТВО З ОБМЕЖЕНОЮ ВІДПОВІДАЛЬНІСТЮ "Д*** О*** З***"		—	—	762 471	65 797	ВПП	783 913	95 700	ВПП
97	ВПП-0097	ДП "Ж***"		ВПП	ВПП	77 824	80 069	— (податки > доходу)	87 838	74 479	ВПП
98	ВПП-0098	ПРАТ "Х*** Б*** Ф***"		ВПП	ВПП	2 366 798	83 813	ВПП	2 500 411	113 806	ВПП
99	ВПП-0099	ПРАТ "К*** У***"		ВПП	ВПП	10 812 093	2 882 139	ВПП	12 488 230	3 181 213	ВПП
100	ВПП-0100	ПРАТ "С*** С*** З***"		ВПП	ВПП	1 671 776	172 137	ВПП	1 259 416	126 278	ВПП
101	ВПП-0101	ДП "А***"		ВПП	ВПП	н/д	н/д	н/з	н/д	н/д	н/з
102	ВПП-0102	ПРАТ "В***"		ВПП	ВПП	2 604 874	590 096	ВПП	2 792 824	615 778	ВПП
103	ВПП-0103	ПРАТ "К*** К*** Ф*** "Р***"		ВПП	ВПП	1 272 251	289 480	ВПП	1 467 450	293 098	ВПП
104	ВПП-0104	АТ "Л***"С***"		ВПП	ВПП	2 538 810	88 359	ВПП	н/д	н/д	н/з
105	ВПП-0105	ПРАТ К*** "Р***"		ВПП	—	420 115	101 270	ВПП	434 334	100 752	ВПП
106	ВПП-0106	ПРАТ "М*** У***"		ВПП	ВПП	6 017 627	740 651	ВПП	9 517 545	1 340 269	ВПП
107	ВПП-0107	ТОВ "П*** З***"		ВПП	ВПП	796 562	203 087	ВПП	1 224 708	281 432	ВПП
108	ВПП-0108	Приватне Акціонерне Товариство "М*** з*** м*** в***"		—	ВПП	559 471	2 424	—	729 259	19 725	—
109	ВПП-0109	Приватне акціонерне товариство "О*** п*** з***"		—	—	261 366	68 596	ВПП	329 757	68 533	ВПП
110	ВПП-0110	ПРАТ "Ф*** М*** У***"		ВПП	ВПП	11 581 288	208 118	ВПП	21 618 934	5 297 609	ВПП
111	ВПП-0111	ТОВ "К*** Е***"		—	—	1 838 148	117 936	ВПП	1 903 047	123 427	ВПП
112	ВПП-0112	ПРИВАТНЕ АКЦІОНЕРНЕ ТОВАРИСТВО "Д*** К*** К***"		—	—	1 608 010	94 552	ВПП	1 792 250	57 976	—
113	ВПП-0113	ПРАТ "П*** О***"		ВПП	—	7	3 102	—	0	848	—
114	ВПП-0114	ПП"А*** Т***"		—	ВПП	295 277	26 834	—	225 977	19 110	—
115	ВПП-0115	ПРАТ "Л*** Н*** З***"		ВПП	ВПП	15 679 990	32 613	ВПП	18 702 815	74 509	ВПП
116	ВПП-0116	ПРАТ "О***"		ВПП	ВПП	275 031	42 730	—	330 262	57 542	—
117	ВПП-0117	ПРАТ "О***"		ВПП	ВПП	1 166 602	656 919	ВПП	1 559 724	973 772	ВПП
118	ВПП-0118	ОП У*** К*** З***		ВПП	ВПП	379 318	136 511	ВПП	368 660	152 294	ВПП
119	ВПП-0119	ПРАТ "А***"		ВПП	ВПП	675 455	39 068	—	529 984	46 437	—
120	ВПП-0120	ПРАТ "Д***Т***"		ВПП	ВПП	н/д	н/д	н/з	н/д	н/д	н/з
121	ВПП-0121	ПРАТ "П*** В***"		ВПП	ВПП	н/д	н/д	н/з	н/д	н/д	н/з
122	ВПП-0122	АТ "К***"		ВПП	ВПП	413 525	46 896	—	383 338	36 311	—
123	ВПП-0123	ПРАТ "В*** "Р***"		ВПП	ВПП	3 583 877	91 255	ВПП	4 321 559	84 229	ВПП
124	ВПП-0124	Приватне акціонерне товариство "Е***"		—	—	1 356 689	30 540	—	1 224 627	292 590	ВПП
125	ВПП-0125	ТОВ "К*** М***"		ВПП	—	1 537 062	165 184	ВПП	1 752 479	165 360	ВПП
126	ВПП-0126	ПРАТ "В*** У***"		ВПП	ВПП	147 747	36 156	—	79 019	16 987	—
127	ВПП-0127	ТДВ "Я*** М***"		ВПП	ВПП	4 857 266	286 052	ВПП	5 635 593	216 550	ВПП
128	ВПП-0128	ТДВ "Б*** С***"		ВПП	—	236	18 968	—	220	24 463	—
129	ВПП-0129	ПРАТ "Д*** К***"		ВПП	ВПП	2 085 639	85 890	ВПП	2 517 649	0	ВПП
130	ВПП-0130	ПРИВАТНЕ АКЦІОНЕРНЕ ТОВАРИСТВО "З*** с*** к***"		—	ВПП	1 276 471	72 833	ВПП	1 363 506	55 094	—
131	ВПП-0131	ПрАТ "Ю***"		—	ВПП	1 600 774	16 724	—	1 721 735	22 798	—
132	ВПП-0132	ПРАТ "К***"		ВПП	ВПП	1 284 963	0	—	1 268 184	0	—
133	ВПП-0133	ПАТ "К***", АТ "К***", ПРАТ "К***"		ВПП	ВПП	2 634 290	118 518	ВПП	3 568 427	165 958	ВПП
134	ВПП-0134	АТ "П***"		ВПП	—	345 666	18 046	—	377 589	52 643	—
135	ВПП-0135	АТ "Ф***"		ВПП	ВПП	9 673 587	0	ВПП	10 783 728	97 105	ВПП
136	ВПП-0136	ПРАТ "Ф*** Ф*** "Д***"		ВПП	ВПП	6 969 207	555 236	ВПП	6 875 780	583 340	ВПП

Продовження додатка В

№ з/п	Умовний код платника	Найменування платника податків (частково приховано)	Банк	Статус 2022	Статус 2023	Звітність 2023 → статус 2024			Звітність 2024 → статус 2025		
				реєстр ДПС	список ВПП (OpenDataBot)	Дохід, тис. грн	Податки, тис. грн	Статус 2024	Дохід, тис. грн	Податки, тис. грн	Статус 2025
1	2	3	4	5	6	7	8	9	10	11	12
137	ВПП-0137	Н*** У***		ВПП	ВПП	н/д	н/д	н/з	н/д	н/д	н/з
138	ВПП-0138	АКЦІОНЕРНЕ ТОВАРИСТВО "Д*** З*** З Р*** Т*** Б*** П*** В***"		—	—	309 011	62 316	ВПП	455 595	85 844	ВПП
139	ВПП-0139	ПРАТ "Д***"		ВПП	ВПП	677 874	0	—	522 977	4 268	—
140	ВПП-0140	ТОВАРИСТВО З ДОДАТКОВОЮ ВІДПОВІДАЛЬНІСТЮ "У***"		—	—	1 345 627	80 125	ВПП	1 203 538	61 732	—
141	ВПП-0141	ТОВАРИСТВО З ОБМЕЖЕНОЮ ВІДПОВІДАЛЬНІСТЮ "Х***"		—	ВПП	1 466 238	91 380	ВПП	2 131 046	101 789	ВПП
142	ВПП-0142	СІЛЬСЬКОГОСПОДАРСЬКЕ ТОВАРИСТВО З ОБМЕЖЕНОЮ ВІДПОВІДАЛЬНІСТЮ А*** "Д***"		—	—	236 994	29 675	—	413 031	65 622	ВПП
143	ВПП-0143	ДП Д*** "І*** М*** І*** В*** Р*** Н***		ВПП	—	82 503	1 802	—	6 254	2 850	—
144	ВПП-0144	ПРАТ"Л***"		ВПП	ВПП	595 492	3 037	—	827 732	0	—
145	ВПП-0145	Приватне акціонерне товариство "П*** п***"		—	—	1 013 127	86 787	ВПП	860 402	35 130	—
146	ВПП-0146	ПРИВАТНЕ АКЦІОНЕРНЕ ТОВАРИСТВО "А*** А***"		—	ВПП	2 687 881	35 743	ВПП	2 609 763	15 226	ВПП
147	ВПП-0147	ПРАТ "М***" АБО ПРАТ "М*** З*** П*** В*** К*** І К***"		ВПП	ВПП	4 706 108	69 764	ВПП	6 049 436	96 833	ВПП
148	ВПП-0148	Товариство з обмеженою відповідальністю "К*** х*** п***"		—	—	1 529 180	82 953	ВПП	1 547 849	63 304	—
149	ВПП-0149	ТЗОВ "Б***"		ВПП	ВПП	2 274 151	91 291	ВПП	2 717 137	271 890	ВПП
150	ВПП-0150	ДП "М*** Л***"		—	ВПП	н/д	н/д	н/з	н/д	н/д	н/з
151	ВПП-0151	ДП "О*** С***"		—	ВПП	н/д	н/д	н/з	н/д	н/д	н/з
152	ВПП-0152	ДП "Т*** Л***"		—	ВПП	н/д	н/д	н/з	н/д	н/д	н/з
153	ВПП-0153	ДП "Д*** Л***"		—	ВПП	н/д	н/д	н/з	н/д	н/д	н/з
154	ВПП-0154	ДЕРЖАВНЕ ПІДПРИЄМСТВО "Б*** Л*** Г***"		—	ВПП	н/д	н/д	н/з	н/д	н/д	н/з
155	ВПП-0155	ДП "К*** Л***"		—	ВПП	н/д	н/д	н/з	н/д	н/д	н/з
156	ВПП-0156	ДП С*** Л***		—	ВПП	н/д	н/д	н/з	н/д	н/д	н/з
157	ВПП-0157	ДП "К*** Л***"		—	ВПП	н/д	н/д	н/з	н/д	н/д	н/з
158	ВПП-0158	ДП "С*** Л***"		—	ВПП	н/д	н/д	н/з	н/д	н/д	н/з
159	ВПП-0159	ДП "І*** Л***"		—	ВПП	н/д	н/д	н/з	н/д	н/д	н/з
160	ВПП-0160	ДП "С*** Л***"		—	ВПП	н/д	н/д	н/з	н/д	н/д	н/з
161	ВПП-0161	Державне підприємство "Ш*** л*** г***"		—	ВПП	0	0	—	н/д	н/д	н/з
162	ВПП-0162	ДП "Ч*** Л***"		—	ВПП	н/д	н/д	н/з	н/д	н/д	н/з
163	ВПП-0163	ДЕРЖАВНЕ ПІДПРИЄМСТВО "У*** Л*** Г***"		—	ВПП	0	0	—	н/д	н/д	н/з
164	ВПП-0164	Державне підприємство "С*** л*** г***"		—	ВПП	0	0	—	н/д	н/д	н/з
165	ВПП-0165	ДП "З*** Л***"		—	ВПП	н/д	н/д	н/з	н/д	н/д	н/з
166	ВПП-0166	ДП "Ч*** Л***"		—	ВПП	н/д	н/д	н/з	н/д	н/д	н/з
167	ВПП-0167	ДП "К*** Л***"		—	ВПП	н/д	н/д	н/з	н/д	н/д	н/з
168	ВПП-0168	ТОВ Д*** І К*** Л***"		ВПП	ВПП	4 885 949	171 859	ВПП	н/д	н/д	н/з
169	ВПП-0169	ПРАТ "З***"		ВПП	ВПП	1 093 674	0	—	1 461 775	0	—
170	ВПП-0170	ДЕРЖАВНЕ П*** "М*** М*** Т*** П***"		ВПП	—	48 980	40 400	—	44 997	23 851	—
171	ВПП-0171	ДП "О*** П***"		ВПП	ВПП	274 552	201 372	ВПП	381 775	253 481	ВПП
172	ВПП-0172	ДП "М*** "Ч***"		ВПП	ВПП	671 842	304 967	ВПП	1 896 713	1 148 630	ВПП
173	ВПП-0173	М*** П***		ВПП	ВПП	н/д	н/д	н/з	0	0	—
174	ВПП-0174	Державне підприємство "Р*** м*** т*** п***"		—	—	981 987	132 610	ВПП	190 050	66 868	ВПП
175	ВПП-0175	ДП "І*** М***"		ВПП	ВПП	2 707 074	1 167 419	ВПП	1 640 860	908 610	ВПП
176	ВПП-0176	ПрАТ "У*** Д*** П***"		—	—	2 141 229	298 554	ВПП	970 497	92 665	ВПП
177	ВПП-0177	Н***		ВПП	ВПП	н/д	н/д	н/з	н/д	н/д	н/з
178	ВПП-0178	У***		ВПП	ВПП	2 021 544	267 799	ВПП	1 101 344	242 641	ВПП
179	ВПП-0179	К*** р***		ВПП	—	451 022	99 652	ВПП	569 565	86 944	ВПП
180	ВПП-0180	Казенне н*** о*** "Ф***" М*** У***		—	—	382 528	70 372	ВПП	н/д	н/д	н/з
181	ВПП-0181	ПРАТ " А*** "У***"		ВПП	ВПП	814 528	86 352	ВПП	1 038 601	161 626	ВПП
182	ВПП-0182	ТДВ "Х***"		ВПП	ВПП	849 716	82 800	ВПП	1 146 513	117 805	ВПП
183	ВПП-0183	АТ "Т*** Ж*** - 1"		ВПП	ВПП	1 628 350	29 979	—	1 720 158	52 945	—
184	ВПП-0184	ТДВ "Ж***"		ВПП	ВПП	368 342	28 215	—	430 768	54 867	—
185	ВПП-0185	Товариство з обмеженою відповідальністю "С***"		—	—	7 495 692	61 767	ВПП	н/д	н/д	н/з
186	ВПП-0186	ДП "Д*** Н***"		ВПП	ВПП	320 247	121 473	ВПП	292 659	135 446	ВПП
187	ВПП-0187	ПРАТ "К*** "П***"		ВПП	ВПП	2 522 080	185 852	ВПП	3 392 267	195 007	ВПП
188	ВПП-0188	ТЗОВ Т*** "Л***"		ВПП	ВПП	5 852 045	351 260	ВПП	6 561 560	385 035	ВПП
189	ВПП-0189	ПРАТ "Л*** Х*** "		ВПП	ВПП	1 327 410	135 812	ВПП	1 492 863	137 244	ВПП
190	ВПП-0190	ПРИВАТНЕ АКЦІОНЕРНЕ ТОВАРИСТВО "В***"		—	—	1 612 134	72 703	ВПП	1 830 159	84 300	ВПП
191	ВПП-0191	ПРАТ "Р***"		ВПП	ВПП	1 007	580	—	1 164	0	—
192	ВПП-0192	Державне підприємство "Н*** ц*** п*** г*** х*** г*** х*** б*** і*** а*** Л*** М*** о*** з*** У***"		—	—	194 576	64 108	ВПП	293 614	80 311	ВПП
193	ВПП-0193	ПРИВАТНЕ АКЦІОНЕРНЕ ТОВАРИСТВО Ф*** Ф*** "В***"		—	—	717 341	44 332	—	842 115	66 429	ВПП
194	ВПП-0194	КОМУНАЛЬНЕ НЕКОМЕРЦІЙНЕ ПІДПРИЄМСТВО "К*** М*** К*** Л*** №***" В*** О*** К*** М*** Р*** (*** М*** Д*** А***		—	—	461 883	51 160	—	573 664	65 368	ВПП
195	ВПП-0195	комунальне підприємство "М*** о*** Л*** м*** т*** г***"		—	—	645 373	74 331	ВПП	772 466	78 216	ВПП
196	ВПП-0196	КОМУНАЛЬНЕ ПІДПРИЄМСТВО "В*** О*** К*** Л***" В*** О*** Р***		—	—	650 460	72 821	ВПП	835 093	92 689	ВПП
197	ВПП-0197	Комунальне некомерційне підприємство "М*** к*** л*** № І***" Д*** м*** р***		—	—	463 408	399	—	606 865	83 088	ВПП
198	ВПП-0198	КОМУНАЛЬНЕ НЕКОМЕРЦІЙНЕ ПІДПРИЄМСТВО "К*** Л*** Ш*** М*** Д***" Д*** М*** Р***		—	—	405 572	59 876	ВПП	512 310	66 644	ВПП
199	ВПП-0199	Комунальне некомерційне підприємство "О*** к*** л*** І*** о*** р***"		—	—	634 028	67 270	ВПП	729 208	77 409	ВПП
200	ВПП-0200	КОМУНАЛЬНЕ НЕКОМЕРЦІЙНЕ ПІДПРИЄМСТВО "С*** К*** Л*** М*** К***" В*** О*** К*** М*** Р***		—	—	482 010	69 704	ВПП	538 000	75 679	ВПП
201	ВПП-0201	Комунальне некомерційне підприємство Л*** о*** р*** "Л*** О*** К*** Л***"		—	—	869 980	70 131	ВПП	758 344	84 175	ВПП
202	ВПП-0202	Комунальне підприємство "П*** о*** к*** л*** і*** П*** о*** р***"		—	—	671 830	88 762	ВПП	870 440	118 840	ВПП
203	ВПП-0203	КОМУНАЛЬНЕ НЕКОМЕРЦІЙНЕ ПІДПРИЄМСТВО "Г*** К*** Р*** Л***" Г*** Р*** Р***		—	—	58 021 559	0	ВПП	58 613	0	—
204	ВПП-0204	КНП Х*** "О***"		—	—	453 539	61 862	ВПП	654 861	74 535	ВПП
205	ВПП-0205	КОМУНАЛЬНЕ НЕКОМЕРЦІЙНЕ ПІДПРИЄМСТВО "Ч*** О*** Л*** Ц*** О*** Р***"		—	—	502 745	55 004	—	648 493	66 935	ВПП
206	ВПП-0206	Комунальне некомерційне підприємство "Ц*** о*** л***" Ц*** о*** р***		—	—	451 050	61 220	ВПП	543 865	63 728	—
207	ВПП-0207	КОМУНАЛЬНЕ НЕКОМЕРЦІЙНЕ ПІДПРИЄМСТВО "З*** О*** К*** Л***" З*** О*** Р***		—	—	456 962	50 161	—	720 976	81 174	ВПП

Продовження додатка В

№ з/п	Умовний код платника	Найменування платника податків (частково приховано)	Банк	Статус 2022	Статус 2023	Звітність 2023 → статус 2024			Звітність 2024 → статус 2025		
				реєстр ДПС	список ВПП (OpenDataBot)	Дохід, тис. грн	Податки, тис. грн	Статус 2024	Дохід, тис. грн	Податки, тис. грн	Статус 2025
1	2	3	4	5	6	7	8	9	10	11	12
208	ВПП-0208	Н*** І*** О***		ВПП	ВПП	н/д	н/д	н/з	н/д	н/д	н/з
209	ВПП-0209	Державне некомерційне підприємство Н*** і*** р***		—	—	580 145	56 900	—	642 102	85 545	ВПП
210	ВПП-0210	К*** І*** І*** С***		ВПП	ВПП	н/д	н/д	н/з	н/д	н/д	н/з
211	ВПП-0211	К*** Н*** У*** І*** Т*** Ш***		ВПП	ВПП	н/д	н/д	н/з	н/д	н/д	н/з
212	ВПП-0212	Л*** П***		ВПП	ВПП	н/д	н/д	н/з	н/д	н/д	н/з
213	ВПП-0213	ДП "У*** В***"		ВПП	ВПП	223 988	0	—	225 111	0	—
214	ВПП-0214	КОМУНАЛЬНЕ ПІДПРИЄМСТВО Т*** М*** "Ч***" Ц*** М*** Р***		—	—	688 660	65 668	ВПП	771 204	67 201	ВПП
215	ВПП-0215	А*** "В***"		ВПП	—	749 988	43 760	—	540 371	37 202	—
216	ВПП-0216	ПРИВАТНЕ АКЦІОНЕРНЕ ТОВАРИСТВО "Г*** У***"		—	—	196 881	37 157	—	358 233	72 454	ВПП
217	ВПП-0217	ДП "У***"		ВПП	ВПП	405 371	125 497	ВПП	493 042	157 484	ВПП
218	ВПП-0218	ТОВ"Б***"		ВПП	—	360 213	37 589	—	435 157	40 754	—
219	ВПП-0219	П*** сільськогосподарське підприємство "У*** т*** к***"		—	—	973 837	96 774	ВПП	1 148 756	104 702	ВПП
220	ВПП-0220	Товариство з обмеженою відповідальністю "А***"		—	—	1 005 292	150 951	ВПП	1 537 931	81 928	ВПП
221	ВПП-0221	АТ "У*** А*** К***"		ВПП	ВПП	2 498 872	173 562	ВПП	2 897 787	241 953	ВПП
222	ВПП-0222	КП "В***"		ВПП	ВПП	878 362	208 652	ВПП	987 540	257 105	ВПП
223	ВПП-0223	ПРАТ "А*** "К***"		ВПП	ВПП	4 190 959	744 935	ВПП	4 870 754	782 624	ВПП
224	ВПП-0224	Комунальне підприємство "В*** т*** к***"		—	—	390 377	74 307	ВПП	293 237	85 606	ВПП
225	ВПП-0225	З*** комунальне підприємство м*** с*** "З***"		—	—	62 013	59 711	ВПП	82 442	65 094	—
226	ВПП-0226	Л*** "Л***"		—	—	570 712	65 777	ВПП	697 092	78 537	ВПП
227	ВПП-0227	Комунальне підприємство "О***"		—	—	178 268	75 605	ВПП	193 873	106 508	ВПП
228	ВПП-0228	КП "К*** М***"		ВПП	ВПП	1 589 880	581 635	ВПП	1 630 486	638 978	ВПП
229	ВПП-0229	АКЦІОНЕРНЕ ТОВАРИСТВО"О*** Г*** С***"Ц***"		—	ВПП	645 411	77 642	ВПП	149 579	55 209	—
230	ВПП-0230	О*** "Д***"		ВПП	ВПП	725 591	115 842	ВПП	702 149	69 439	ВПП
231	ВПП-0231	П*** "П***"		ВПП	—	2 424 642	128 427	ВПП	2 443 569	97 112	ВПП
232	ВПП-0232	АКЦІОНЕРНЕ ТОВАРИСТВО "О*** Г*** С*** "В***"		—	ВПП	994 543	235 571	ВПП	67 352	40 236	—
233	ВПП-0233	Акціонерне товариство "О*** г*** с*** "В***"		—	ВПП	616 966	142 314	ВПП	10 954	45 657	—
234	ВПП-0234	КОМУНАЛЬНЕ ПІДПРИЄМСТВО "Л***"		—	—	282 948	62 824	ВПП	314 136	49 854	—
235	ВПП-0235	АТ "Д**"		ВПП	ВПП	815 899	276 224	ВПП	9 672	51 623	—
236	ВПП-0236	КП "Д***"		ВПП	ВПП	1 376 457	185 841	ВПП	1 598 306	130 155	ВПП
237	ВПП-0237	КП "К***"		ВПП	ВПП	1 299 500	240 224	ВПП	1 700 287	269 936	ВПП
238	ВПП-0238	АКЦІОНЕРНЕ ТОВАРИСТВО "О*** Г*** С*** "К***"		—	ВПП	220 011	65 570	ВПП	2 571	7 814	—
239	ВПП-0239	К*** "К***"		ВПП	ВПП	1 048 370	109 494	ВПП	1 047 257	135 623	ВПП
240	ВПП-0240	АТ "Ж***"		ВПП	ВПП	630 971	159 418	ВПП	36 313	33 923	—
241	ВПП-0241	АТ "З***"		ВПП	ВПП	542 174	112 873	ВПП	569 386	137 753	ВПП
242	ВПП-0242	АТ "К**"		ВПП	ВПП	699 098	82 500	ВПП	779 382	201 068	ВПП
243	ВПП-0243	О*** комунальне в*** підприємство "Д***"		—	—	562 195	74 984	ВПП	667 658	111 530	ВПП
244	ВПП-0244	Л*** "Л***"		ВПП	ВПП	1 135 435	259 714	ВПП	1 286 970	326 350	ВПП
245	ВПП-0245	АТ "Л**"		ВПП	ВПП	1 997 908	266 000	ВПП	318 194	105 788	ВПП
246	ВПП-0246	АТ "О***"		ВПП	ВПП	916 994	85 959	ВПП	963 606	79 807	ВПП
247	ВПП-0247	АТ "П***"		ВПП	ВПП	934 892	188 517	ВПП	929 873	187 088	ВПП
248	ВПП-0248	АТ "С***"		ВПП	ВПП	710 565	194 230	ВПП	98 109	42 665	—
249	ВПП-0249	КОМУНАЛЬНЕ ПІДПРИЄМСТВО "М***" С*** М*** Р***		—	—	287 340	66 304	ВПП	313 931	68 874	ВПП
250	ВПП-0250	Приватне акціонерне товариство п*** г*** т*** г*** "Т***"		—	ВПП	582 322	130 040	ВПП	100 267	27 317	—
251	ВПП-0251	М*** комунальне підприємство "Х***"		—	—	325 255	67 414	ВПП	344 374	69 393	ВПП
252	ВПП-0252	Комунальне підприємство "Ц***" Ц*** м*** р***		—	ВПП	406 884	63 525	ВПП	459 619	66 719	ВПП
253	ВПП-0253	АКЦІОНЕРНЕ ТОВАРИСТВО "О***"		—	—	750 582	161 001	ВПП	848 701	106 111	ВПП
254	ВПП-0254	АТ "Ч***"		ВПП	ВПП	930 117	264 607	ВПП	10 302	26 338	—
255	ВПП-0255	АКЦІОНЕРНЕ ТОВАРИСТВО "О*** Г*** С*** "Х***"		—	ВПП	565 185	129 692	ВПП	1 676	38 176	—
256	ВПП-0256	АТ "Х***"		ВПП	ВПП	338 001	32 740	—	42 943	5 048	—
257	ВПП-0257	АТ "І***"		ВПП	ВПП	1 035 753	238 188	ВПП	50 753	34 678	—
258	ВПП-0258	ПАТ "Д***"		ВПП	—	1 083 123	0	—	1 001 310	0	—
259	ВПП-0259	АТ "Ч***"		ВПП	ВПП	551 954	92 128	ВПП	33 390	15 270	—
260	ВПП-0260	КОМУНАЛЬНЕ ПІДПРИЄМСТВО П*** О*** Р*** "П***"		—	—	470 543	57 396	—	547 982	91 746	ВПП
261	ВПП-0261	КП "Х***"		ВПП	ВПП	1 657 922	261 036	ВПП	1 843 879	281 757	ВПП
262	ВПП-0262	АТ "Р***"		ВПП	ВПП	714 163	165 205	ВПП	20 277	42 993	—
263	ВПП-0263	ПРИВАТНЕ АКЦІОНЕРНЕ ТОВАРИСТВО "П*** Т***"		—	—	1 106 209	71 678	ВПП	945 365	61 795	—
264	ВПП-0264	ТОВ "Ш***"		ВПП	ВПП	2 302 833	169 312	ВПП	1 669 546	374 907	ВПП
265	ВПП-0265	ПРАТ "Х*** Ш*** № 5***"		ВПП	ВПП	727 343	37 545	—	596 723	46 048	—
266	ВПП-0266	АКЦІОНЕРНЕ ТОВАРИСТВО "О***"		—	—	2 275 460	150 804	ВПП	43 929	9 653	—
267	ВПП-0267	Д*** а*** І*** о***		—	—	8 111 656	0	ВПП	н/д	н/д	н/з
268	ВПП-0268	ТОВ "Б***"		ВПП	—	731 259	0	—	724 630	0	—
269	ВПП-0269	ТОВАРИСТВО З ОБМЕЖЕНОЮ ВІДПОВІДАЛЬНІСТЮ "П***"		—	—	947 396	195 407	ВПП	1 581 968	202 462	ВПП
270	ВПП-0270	ПРИВАТНЕ СІЛЬСЬКОГОСПОДАРСЬКЕ ПІДПРИЄМСТВО "А***"С***"		—	—	3 197 037	153 745	ВПП	5 108 686	200 417	ВПП
271	ВПП-0271	ТОВ" А*** "І*** Д***"		ВПП	ВПП	2 646 477	168 289	ВПП	4 178 705	341 872	ВПП
272	ВПП-0272	Сільськогосподарське товариство з обмеженою відповідальністю "В***"		—	—	563 529	76 999	ВПП	682 896	79 300	ВПП
273	ВПП-0273	Товариство з обмеженою відповідальністю "В***"		—	—	419 812	52 055	—	662 193	95 386	ВПП
274	ВПП-0274	Сільськогосподарське товариство з обмеженою відповідальністю "У***"		—	—	1 107 110	62 668	ВПП	1 713 484	106 672	ВПП
275	ВПП-0275	Сільськогосподарське товариство з обмеженою відповідальністю "А*** "М***"		—	—	671 072	38 947	—	747 980	69 049	ВПП
276	ВПП-0276	ТОВ "Б*** К***"		ВПП	ВПП	979 863	74 896	ВПП	1 131 214	91 933	ВПП
277	ВПП-0277	ДП "Г***"		ВПП	ВПП	248 031	36 772	—	292 667	44 424	—
278	ВПП-0278	К*** "Р***" Д***"		—	—	447 652	52 733	—	523 507	73 781	ВПП
279	ВПП-0279	ПРИВАТНЕ АКЦІОНЕРНЕ ТОВАРИСТВО "Ю***"		—	—	1 964 655	101 351	ВПП	1 487 257	69 512	ВПП

Продовження додатка В

№ з/п	Умовний код платника	Найменування платника податків (частково приховано)	Банк	Статус 2022	Статус 2023	Звітність 2023 → статус 2024			Звітність 2024 → статус 2025		
				реєстр ДПС	список ВПП (OpenDataBot)	Дохід, тис. грн	Податки, тис. грн	Статус 2024	Дохід, тис. грн	Податки, тис. грн	Статус 2025
1	2	3	4	5	6	7	8	9	10	11	12
280	ВПП-0280	ДП "М***Ю***"		ВПП	ВПП	835 643	159 902	ВПП	3 130 518	1 628 748	ВПП
281	ВПП-0281	ПРАТ "К*** М***"		ВПП	ВПП	627 465	159 299	ВПП	645 910	171 014	ВПП
282	ВПП-0282	ПРИВАТНЕ АКЦІОНЕРНЕ ТОВАРИСТВО "Б*** М*** С***"		—	—	1 250 661	62 953	ВПП	1 078 284	18 562	—
283	ВПП-0283	КОМУНАЛЬНЕ ПІДПРИЄМСТВО "Х*** М***"		—	—	24 403	114 868	ВПП	29 376	145 951	ВПП
284	ВПП-0284	ПРАТ "Д*** Ц*** У***"		ВПП	ВПП	3 260 966	192 623	ВПП	4 044 383	182 153	ВПП
285	ВПП-0285	Дочірнє підприємство Д*** к*** "У***" Державне підприємство "С*** з*** ф*** "П***"		—	ВПП	7 242 136	138 880	ВПП	н/д	н/д	н/з
286	ВПП-0286	ТОВАРИСТВО З ОБМЕЖЕНОЮ ВІДПОВІДАЛЬНІСТЮ "У***"		—	—	686 113	121 983	ВПП	998 490	153 682	ВПП
287	ВПП-0287	АКЦІОНЕРНЕ ТОВАРИСТВО "Ц*** А***"		—	—	1 725 780	128 091	ВПП	1 771 019	85 850	ВПП
288	ВПП-0288	ПРАТ "О***"		ВПП	ВПП	10 763 029	2 505 811	ВПП	12 784 705	2 144 881	ВПП
289	ВПП-0289	ПАТ "Д*** М*** " , ПАТ "Д***"		ВПП	ВПП	0	0	—	н/д	н/д	н/з
290	ВПП-0290	ПРАТ "Д***"		ВПП	ВПП	6 832 241	0	ВПП	5 412 422	0	ВПП
291	ВПП-0291	ПРАТ "Ю***"		ВПП	ВПП	10 657 597	125 187	ВПП	9 850 543	171 704	ВПП
292	ВПП-0292	ПРАТ "Д***"		ВПП	ВПП	43 071 732	1 123 060	ВПП	52 388 174	1 070 376	ВПП
293	ВПП-0293	ПАТ "І*** Н***"		ВПП	ВПП	10 402 416	224 273	ВПП	8 312 420	204 280	ВПП
294	ВПП-0294	АТ "І*** Н***"		ВПП	ВПП	2 767 060	16 939	ВПП	1 699 994	19 991	—
295	ВПП-0295	ПРАТ "Д***"		ВПП	ВПП	2 677 836	117 402	ВПП	3 285 688	110 545	ВПП
296	ВПП-0296	ПРИВАТНЕ АКЦІОНЕРНЕ ТОВАРИСТВО "Т*** Ц*** З***"		—	—	2 017 039	24 296	ВПП	1 222 025	16 937	—
297	ВПП-0297	АТ "Х***"		ВПП	ВПП	793 197	209 904	ВПП	110 822	15 980	—
298	ВПП-0298	АТ " Х***"		ВПП	ВПП	359 567	152 504	ВПП	445 032	45 097	—
299	ВПП-0299	АКЦІОНЕРНЕ ТОВАРИСТВО "О*** Г*** С*** "М***"		—	ВПП	590 512	153 218	ВПП	6 680	20 409	—
300	ВПП-0300	ТОВ "Б*** П*** З***"		ВПП	ВПП	224 730	79 540	ВПП	246 004	80 141	ВПП
301	ВПП-0301	ПРАТ "П*** "Р***"		ВПП	ВПП	4 619 508	370 879	ВПП	4 545 027	385 755	ВПП
302	ВПП-0302	ПРАТ "Р***"		ВПП	ВПП	2 168 560	194 312	ВПП	2 643 774	214 930	ВПП
303	ВПП-0303	АТ "О*** г*** с*** "З***"		—	ВПП	829 678	126 562	ВПП	26 331	32 089	—
304	ВПП-0304	ДЕРЖАВНЕ ПІДПРИЄМСТВО "Ю*** С*** З***"		—	ВПП	0	1 925	—	0	58	—
305	ВПП-0305	ТОВАРИСТВО З ДОДАТКОВОЮ ВІДПОВІДАЛЬНІСТЮ"Е*** Б*** І***"		—	—	591 728	64 911	ВПП	512 833	28 260	—
306	ВПП-0306	ПРАТ "Х*** Т***"		ВПП	ВПП	4 320 404	230 582	ВПП	4 438 886	108 986	ВПП
307	ВПП-0307	ПРАТ "Д***"		ВПП	ВПП	2 678 644	50 433	ВПП	3 047 911	88 607	ВПП
308	ВПП-0308	Приватне акціонерне товариство "Ц***"		—	—	280 753	67 401	ВПП	215 929	56 599	—
309	ВПП-0309	ПРАТ "Д***"		ВПП	ВПП	382 427	36 272	—	488 587	46 162	—
310	ВПП-0310	Л*** "Л***"		ВПП	ВПП	1 760 777	83 563	ВПП	2 227 051	117 165	ВПП
311	ВПП-0311	ТДВ "М*** "Я***"		ВПП	ВПП	1 866 639	133 983	ВПП	1 977 610	176 952	ВПП
312	ВПП-0312	ПРАТ "К*** К***" ПРАТ "К***"		ВПП	ВПП	7 467 455	1 069 152	ВПП	7 722 232	1 056 440	ВПП
313	ВПП-0313	ПРИВАТНЕ АКЦІОНЕРНЕ ТОВАРИСТВО "Т*** Х***"		—	—	445 401	58 667	—	513 534	65 864	ВПП
314	ВПП-0314	ПРАТ "К*** Х***"		ВПП	ВПП	1 894 888	0	—	2 035 558	0	—
315	ВПП-0315	Приватне акціонерне товариство "Х*** о*** п***"		—	ВПП	142 396	70 343	ВПП	146 411	72 301	ВПП
316	ВПП-0316	Товариство з обмеженою відповідальністю Р*** Л***		—	—	146 793	62 800	ВПП	155 966	40 639	—
317	ВПП-0317	ПРАТ "Ф*** "П***"		ВПП	ВПП	677 951	212 094	ВПП	745 683	232 116	ВПП
318	ВПП-0318	АТ "З*** І*** К***"		ВПП	ВПП	799 505	63 007	ВПП	1 249 226	125 077	ВПП
319	ВПП-0319	ПРАТ "К***"Т***"		ВПП	—	320 102	34 098	—	584 927	82 554	ВПП
320	ВПП-0320	ТОВАРИСТВО З ОБМЕЖЕНОЮ ВІДПОВІДАЛЬНІСТЮ "В*** Н***"		—	—	1 227 553	64 068	ВПП	3 094 349	168 499	ВПП
321	ВПП-0321	Приватне акціонерне товариство "П*** х*** п***"		—	ВПП	243 129	41 424	—	161 467	41 841	—
322	ВПП-0322	ПРАТ "Р***"		ВПП	ВПП	2 095 484	309 182	ВПП	2 034 931	367 790	ВПП
323	ВПП-0323	ТОВАРИСТВО З ОБМЕЖЕНОЮ ВІДПОВІДАЛЬНІСТЮ "Т*** Д***"		—	—	1 077 436	80 389	ВПП	1 743 675	104 059	ВПП
324	ВПП-0324	ТОВАРИСТВО З ОБМЕЖЕНОЮ В*** "Т*** "У***"		ВПП	ВПП	47 779	5 082	—	6 041	4 063	—
325	ВПП-0325	ПРАТ "С*** У***"		ВПП	ВПП	1 340 754	1 014	—	586 192	710	—
326	ВПП-0326	АКЦІОНЕРНЕ ТОВАРИСТВО "К*** С*** З***"		—	—	1 023 215	189 593	ВПП	1 387 236	319 523	ВПП
327	ВПП-0327	ПАТ "О***"		ВПП	ВПП	1 817 076	181 776	ВПП	2 370 055	252 889	ВПП
328	ВПП-0328	АТ "Д***"		ВПП	ВПП	1 400 045	226 454	ВПП	184 050	219 840	ВПП
329	ВПП-0329	ПРАТ "Л*** Г*** У***"		ВПП	ВПП	1 739 580	173 508	ВПП	2 343 211	297 314	ВПП
330	ВПП-0330	АТ "Т***"		ВПП	ВПП	376 317	210 470	ВПП	798 908	128 876	ВПП
331	ВПП-0331	ПРАТ "Н***"		ВПП	ВПП	358 414	65 840	ВПП	1 145 802	71 544	ВПП
332	ВПП-0332	ПАТ "К***"		ВПП	ВПП	2 080 842	388 212	ВПП	3 767 181	262 253	ВПП
333	ВПП-0333	ПАТ"С***"		ВПП	ВПП	632 110	136 478	ВПП	395 854	7 274	—
334	ВПП-0334	Акціонерне товариство "С*** з*** н*** т*** с*** м*** "Н***"		—	ВПП	375 119	32 713	—	275 942	26 372	—
335	ВПП-0335	ПрАТ "Н*** Л*** З***"		—	—	517 813	38 678	—	766 558	104 291	ВПП
336	ВПП-0336	АКЦІОНЕРНЕ ТОВАРИСТВО "Г***"		—	ВПП	1 532 616	75 565	ВПП	1 844 194	103 610	ВПП
337	ВПП-0337	Приватне акціонерне товариство" А***"		—	—	303 721	141 416	ВПП	н/д	н/д	н/з
338	ВПП-0338	ДП "Ж*** Б***", ДП "Ж***"		ВПП	ВПП	4 629 627	601 853	ВПП	н/д	н/д	н/з
339	ВПП-0339	Товариство з обмеженою відповідальністю "Л*** а*** з*** "Л***"		—	—	936 134	75 022	ВПП	н/д	н/д	н/з
340	ВПП-0340	Н***		ВПП	ВПП	н/д	н/д	н/з	н/д	н/д	н/з
341	ВПП-0341	ДП "М*** б*** з***"		—	—	955 240	162 380	ВПП	н/д	н/д	н/з
342	ВПП-0342	Державне підприємство "Х*** з*** с*** м***"		—	—	633 534	65 499	ВПП	н/д	н/д	н/з
343	ВПП-0343	Державне підприємство "Х*** а*** з***"		—	—	467 387	76 301	ВПП	н/д	н/д	н/з
344	ВПП-0344	ДП "Л*** Б***"; ДП "Л***"		ВПП	ВПП	1 707 879	397 010	ВПП	н/д	н/д	н/з
345	ВПП-0345	Товариство з обмеженою відповідальністю "Л*** р*** з*** "М***"		—	—	995 530	99 366	ВПП	н/д	н/д	н/з
346	ВПП-0346	ДП "Х*** Б***"		ВПП	ВПП	2 513 455	328 609	ВПП	н/д	н/д	н/з
347	ВПП-0347	Державне підприємство "4*** с*** м*** з***"		—	—	984 362	262 933	ВПП	н/д	н/д	н/з
348	ВПП-0348	ДП "Ш*** Р*** З***"		ВПП	ВПП	1 198 833	97 056	ВПП	н/д	н/д	н/з
349	ВПП-0349	ДЕРЖАВНЕ ПІДПРИЄМСТВО "П*** Д*** К*** С*** У*** (*** І***"		—	—	202 111	19 341	—	901 521	105 560	ВПП
350	ВПП-0350	Н***		ВПП	ВПП	н/д	н/д	н/з	н/д	н/д	н/з
351	ВПП-0351	АТ А*** "Л***"		ВПП	ВПП	н/д	н/д	н/з	н/д	н/д	н/з

Продовження додатка В

№ з/п	Умовний код платника	Найменування платника податків (частково приховано)	Банк	Статус 2022	Статус 2023	Звітність 2023 → статус 2024			Звітність 2024 → статус 2025		
				реєстр ДПС	список ВПП (OpenDataBot)	Дохід, тис. грн	Податки, тис. грн	Статус 2024	Дохід, тис. грн	Податки, тис. грн	Статус 2025
1	2	3	4	5	6	7	8	9	10	11	12
352	ВПП-0352	АТ "М***"	Так	ВПП	—	н/д	н/д	ВПП (банк)	н/д	н/д	ВПП (банк)
353	ВПП-0353	АТ "Т***"	Так	ВПП	ВПП	н/д	н/д	ВПП (банк)	н/д	н/д	ВПП (банк)
354	ВПП-0354	АТ "У***"	Так	ВПП	ВПП	н/д	н/д	ВПП (банк)	н/д	н/д	ВПП (банк)
355	ВПП-0355	АТ "К***"	Так	ВПП	ВПП	н/д	н/д	ВПП (банк)	н/д	н/д	ВПП (банк)
356	ВПП-0356	Товариство з обмеженою відповідальністю "К*** а*** з*** "А***"		—	—	1 248 986	74 261	ВПП	н/д	н/д	н/з
357	ВПП-0357	Приватне підприємство "В*** ф*** "П***"		—	ВПП	1 049 414	112 260	ВПП	1 047 087	115 939	ВПП
358	ВПП-0358	Т***"А***"		ВПП	ВПП	3 289 966	168 826	ВПП	3 987 589	254 676	ВПП
359	ВПП-0359	Приватне акціонерне товариство "Д*** і*** ц*** "К***"		—	—	476 492	63 535	ВПП	1 018 736	67 219	ВПП
360	ВПП-0360	КОМУНАЛЬНЕ НЕКОМЕРЦІЙНЕ ПІДПРИЄМСТВО "О*** Ц*** Е*** М*** Д*** Т*** М*** К***"		—	—	662 825	61 235	ВПП	281 912	64 050	—
361	ВПП-0361	ПРАТ "Ш*** "П***"		ВПП	ВПП	43 777 620	3 488 366	ВПП	42 004 711	2 700 475	ВПП
362	ВПП-0362	ТОВ "С***"		ВПП	ВПП	32 885	2 545	—	1 456	1 252	—
363	ВПП-0363	Товариство з обмеженою відповідальністю"У***"		—	—	213 621	51 661	—	330 280	84 411	ВПП
364	ВПП-0364	ТОВ "М***"		ВПП	ВПП	9 028 444	272 923	ВПП	9 772 711	115 834	ВПП
365	ВПП-0365	Товариство з обмеженою відповідальністю н*** підприємство "М***"		—	—	534 179	59 635	ВПП	539 829	99 860	ВПП
366	ВПП-0366	М*** ПРИВАТНЕ ПІДПРИЄМСТВО "С***"		—	—	4 381 495	0	ВПП	4 500	0	—
367	ВПП-0367	А*** " І***"	Так	ВПП	—	н/д	н/д	ВПП (банк)	н/д	н/д	ВПП (банк)
368	ВПП-0368	ТОВАРИСТВО З ОБМЕЖЕНОЮ ВІДПОВІДАЛЬНІСТЮ "Т***"		—	—	998 982	69 033	ВПП	н/д	н/д	н/з
369	ВПП-0369	СІЛЬСЬКОГОСПОДАРСЬКЕ ТОВАРИСТВО З ОБМЕЖЕНОЮ ВІДПОВІДАЛЬНІСТЮ "Г***"		—	ВПП	1 484 075	90 465	ВПП	2 611 024	111 576	ВПП
370	ВПП-0370	Приватне підприємство "Б*** а*** г***"		—	ВПП	2 141 945	78 144	ВПП	2 658 504	85 475	ВПП
371	ВПП-0371	Приватне підприємство "П***"		—	—	285 417	18 647	—	553 353	66 143	ВПП
372	ВПП-0372	Товариство з обмеженою відповідальністю ф*** " Ж***"		—	—	1 065 150	157 467	ВПП	1 090 044	35 652	—
373	ВПП-0373	ТОВ "Т*** "У***"		ВПП	ВПП	6 917 967	202 134	ВПП	6 665 454	126 718	ВПП
374	ВПП-0374	ТОВ "Н***"		—	—	2 531 830	148 175	ВПП	н/д	н/д	н/з
375	ВПП-0375	ТОВ А*** "В***"		ВПП	—	779 989	23 437	—	1 291 460	66 964	ВПП
376	ВПП-0376	АТ"Т***"		ВПП	ВПП	2 395 478	149 150	ВПП	2 429 545	125 732	ВПП
377	ВПП-0377	Ф*** "Т***" - товариство з обмеженою відповідальністю		—	—	683 628	66 850	ВПП	910 743	15 082	—
378	ВПП-0378	ДЕРЖАВНЕ ПІДПРИЄМСТВО "У*** Л*** З***"		—	—	130 559	100 427	ВПП	106 295	88 921	ВПП
379	ВПП-0379	К*** З*** "Б*** Л*** У*** М***"		—	—	н/д	н/д	н/з	29 123 792	0	ВПП
380	ВПП-0380	Г*** С*** "У*** А*** Ф***"		—	—	0	40 934	—	0	92 343	ВПП
381	ВПП-0381	ДП Д*** "У***"		—	—	3 951 579	46 172	ВПП	н/д	н/д	н/з
382	ВПП-0382	АТ "П***"		ВПП	ВПП	н/д	н/д	н/з	н/д	н/д	н/з
383	ВПП-0383	Приватне акціонерне товариство "У*** ф*** г***"		—	—	10 392	32 693	—	0	73 022	ВПП
384	ВПП-0384	С*** У Ф*** ТОВ "Д*** Ф*** Т***"		ВПП	—	735 060	68 923	ВПП	599 516	106 096	ВПП
385	ВПП-0385	ТОВ "І***"		ВПП	ВПП	1 832 156	328 101	ВПП	2 005 858	342 335	ВПП
386	ВПП-0386	ТОВ С*** "Н***"		ВПП	ВПП	22 901 412	434 788	ВПП	20 263 013	572 423	ВПП
387	ВПП-0387	ТОВ "Н***"		ВПП	—	261 729	42 610	—	583 028	124 890	ВПП
388	ВПП-0388	ДП "К*** Б***" ДП "К***"		ВПП	ВПП	2 537 385	460 475	ВПП	н/д	н/д	н/з
389	ВПП-0389	АТ "Р*** Б***"	Так	ВПП	ВПП	н/д	н/д	ВПП (банк)	н/д	н/д	ВПП (банк)
390	ВПП-0390	Акціонерне товариство "К*** з*** "Р***"		—	—	30 735	76 244	ВПП	н/д	н/д	н/з
391	ВПП-0391	Казенне підприємство с*** п*** "А***"		—	—	356 841	111 397	ВПП	н/д	н/д	н/з
392	ВПП-0392	ДП "А***"		ВПП	ВПП	13 166 724	818 667	ВПП	н/д	н/д	н/з
393	ВПП-0393	Д*** "А***"		ВПП	ВПП	4 144 075	255 104	ВПП	н/д	н/д	н/з
394	ВПП-0394	АТ "М*** С***"		ВПП	ВПП	8 554 789	1 047 941	ВПП	н/д	н/д	н/з
395	ВПП-0395	ТОВАРИСТВО З ОБМЕЖЕНОЮ ВІДПОВІДАЛЬНІСТЮ "К*** А*** З***"		—	—	1 694 157	83 074	ВПП	н/д	н/д	н/з
396	ВПП-0396	Державне підприємство "К*** б*** "П***" і*** М*** Я***"		—	—	2 330 028	174 390	ВПП	н/д	н/д	н/з
397	ВПП-0397	ДП" В*** П*** І*** О***"		ВПП	ВПП	2 212 035	396 309	ВПП	н/д	н/д	н/з
398	ВПП-0398	ДЕРЖАВНЕ Н*** ПІДПРИЄМСТВО "О*** К***"		—	—	276 207	81 893	ВПП	н/д	н/д	н/з
399	ВПП-0399	ДП"Д*** "Л***"		ВПП	ВПП	12 350 211	851 224	ВПП	н/д	н/д	н/з
400	ВПП-0400	ПРИВАТНЕ АКЦІОНЕРНЕ ТОВАРИСТВО "Н*** О***" К*** З*** А***"		—	—	206 630	70 934	ВПП	н/д	н/д	н/з
401	ВПП-0401	ДП "С***"		ВПП	ВПП	1 372 302	279 252	ВПП	1 766 832	345 323	ВПП
402	ВПП-0402	ДП "Х***"Ф***"		ВПП	—	352 270	71 794	ВПП	н/д	н/д	н/з
403	ВПП-0403	ДП "Н*** "П***"		ВПП	ВПП	8 263 998	640 143	ВПП	н/д	н/д	н/з
404	ВПП-0404	ДП "Х***"		ВПП	—	2 657 695	68 744	ВПП	н/д	н/д	н/з
405	ВПП-0405	Д*** "Ц*** А***"		ВПП	ВПП	45 399	153 833	ВПП	41 567	174 727	ВПП
406	ВПП-0406	ПРИВАТНЕ АКЦІОНЕРНЕ ТОВАРИСТВО "К*** М*** З***"		—	—	650 254	96 371	ВПП	973 933	101 131	ВПП
407	ВПП-0407	ДП "Ж*** "В***"		ВПП	ВПП	494 230	66 801	ВПП	н/д	н/д	н/з
408	ВПП-0408	ПРИВАТНЕ АКЦІОНЕРНЕ ТОВАРИСТВО "Х*** М*** З***"		—	—	342 206	71 538	ВПП	405 308	95 475	ВПП
409	ВПП-0409	Публічне акціонерне товариство "Н*** к*** "Е***"		—	—	171 700	65 633	ВПП	н/д	н/д	н/з
410	ВПП-0410	ПРАТ "З*** "К*** Н*** Р***"		ВПП	—	496	5 243	—	0	5 119	—
411	ВПП-0411	ПАТ "Н*** "Р***"		ВПП	—	417 077	40 368	—	1 460 428	85 550	ВПП
412	ВПП-0412	ДП "І***"		ВПП	ВПП	2 063 555	215 190	ВПП	н/д	н/д	н/з
413	ВПП-0413	КП "Н*** "І***"		ВПП	—	1 239 733	223 314	ВПП	н/д	н/д	н/з
414	ВПП-0414	ДЕРЖАВНЕ ПІДПРИЄМСТВО "Ш*** З*** "І***"		—	—	1 951 398	412 907	ВПП	н/д	н/д	н/з
415	ВПП-0415	АТ "Ф***" АБО ПРАТ "Ф***"		ВПП	ВПП	1 126 983	111 677	ВПП	н/д	н/д	н/з
416	ВПП-0416	ДЕРЖАВНЕ ПІДПРИЄМСТВО "З*** І*** В*** М***"		—	—	2 967 219	387 983	ВПП	н/д	н/д	н/з
417	ВПП-0417	ТОВ М*** І***		ВПП	ВПП	601 434	57 328	—	705 299	72 880	ВПП
418	ВПП-0418	ТДВ "І***"		ВПП	ВПП	1 269 946	111 722	ВПП	1 212 205	165 506	ВПП
419	ВПП-0419	ПРАТ "А*** Т*** К*** "В*** П***"		ВПП	ВПП	5 033 538	0	ВПП	5 709 496	0	ВПП
420	ВПП-0420	ПРАТ "В*** У***"		ВПП	ВПП	20 265 622	28 027	ВПП	22 674 394	0	ВПП
421	ВПП-0421	ПРАТ "С*** О***"		ВПП	—	74	39 936	—	769	13 539	—
422	ВПП-0422	ТОВ"Р*** Б*** Д***"		ВПП	ВПП	3 818 765	383 361	ВПП	4 263 327	148 274	ВПП
423	ВПП-0423	"М*** А*** У***" АБО "М***"		ВПП	ВПП	9 468	22 084	—	14 782	7 175	—

Продовження додатка В

№ з/п	Умовний код платника	Найменування платника податків (частково приховано)	Банк	Статус 2022	Статус 2023	Звітність 2023 → статус 2024			Звітність 2024 → статус 2025		
				реєстр ДПС	список ВПП (OpenDataBot)	Дохід, тис. грн	Податки, тис. грн	Статус 2024	Дохід, тис. грн	Податки, тис. грн	Статус 2025
1	2	3	4	5	6	7	8	9	10	11	12
424	ВПП-0424	АТ "Б*** К*** Д***"	Так	ВПП	ВПП	н/д	н/д	ВПП (банк)	н/д	н/д	ВПП (банк)
425	ВПП-0425	ПРАТ "О***"		ВПП	ВПП	434 348	93 869	ВПП	408 943	95 692	ВПП
426	ВПП-0426	АТ "А***"	Так	ВПП	ВПП	н/д	н/д	ВПП (банк)	н/д	н/д	ВПП (банк)
427	ВПП-0427	АТ "Б*** А***"	Так	ВПП	ВПП	н/д	н/д	ВПП (банк)	н/д	н/д	ВПП (банк)
428	ВПП-0428	АТ К*** "П***"	Так	ВПП	ВПП	н/д	н/д	ВПП (банк)	н/д	н/д	ВПП (банк)
429	ВПП-0429	АТ "П*** Б***"	Так	ВПП	ВПП	н/д	н/д	ВПП (банк)	н/д	н/д	ВПП (банк)
430	ВПП-0430	ТОВАРИСТВО З ОБМЕЖЕНОЮ ВІДПОВІДАЛЬНІСТЮ "І***"			—	229 086	84 783	ВПП	119 086	6 277	—
431	ВПП-0431	АТ "К*** А*** Б***"	Так	ВПП	ВПП	н/д	н/д	ВПП (банк)	н/д	н/д	ВПП (банк)
432	ВПП-0432	І*** "С*** У***"		ВПП	ВПП	477 933	137 250	ВПП	574 552	183 747	ВПП
433	ВПП-0433	АТ "Д*** С*** З***"		ВПП	ВПП	1 790 220	305 433	ВПП	2 346 504	420 895	ВПП
434	ВПП-0434	ТОВАРИСТВО З ОБМЕЖЕНОЮ ВІДПОВІДАЛЬНІСТЮ "А*** У***"			—	2 267 863	82 689	ВПП	2 848 487	80 633	ВПП
435	ВПП-0435	ПАТ "Д*** Т*** І*** У***"		ВПП	ВПП	5 765 776	23 995 038	— (податки > доходу)	6 748 223	21 996 751	— (податки > доходу)
436	ВПП-0436	АТ "С*** "І***"		ВПП	ВПП	2 005 196	169 504	ВПП	2 739 333	213 841	ВПП
437	ВПП-0437	П*** "У***"		ВПП	ВПП	2 907 420	441 734	ВПП	3 286 480	466 771	ВПП
438	ВПП-0438	Приватне Акціонерне Товариство "Т*** "Т***"			—	328 083	37 595	—	435 951	66 867	ВПП
439	ВПП-0439	Товариство з обмеженою відповідальністю "І***"			—	972 916	84 566	ВПП	1 258 365	112 064	ВПП
440	ВПП-0440	ТОВАРИСТВО З ОБМЕЖЕНОЮ ВІДПОВІДАЛЬНІСТЮ "С***"			—	670 065	42 791	—	821 700	77 902	ВПП
441	ВПП-0441	ПРИВАТНЕ АКЦІОНЕРНЕ ТОВАРИСТВО "В*** П*** Ф***"А***"			—	411 310	17 881	—	397 002	30 647	—
442	ВПП-0442	Товариство з обмеженою відповідальністю н*** ф*** "К***"			—	597 907	97 413	ВПП	н/д	н/д	н/з
443	ВПП-0443	ПРАТ "Ф***"		ВПП	ВПП	470 798	79 858	ВПП	602 727	88 973	ВПП
444	ВПП-0444	ТОВ "Т***"		ВПП	ВПП	1 746 446	79 033	ВПП	1 892 390	83 171	ВПП
445	ВПП-0445	ТОВ "С***"		ВПП	ВПП	711 633	54 036	—	1 209 512	51 709	—
446	ВПП-0446	ТОВАРИСТВО З ОБМЕЖЕНОЮ ВІДПОВІДАЛЬНІСТЮ "М***"			—	345 960	25 071	—	533 921	98 338	ВПП
447	ВПП-0447	ДП "С***"О***"		ВПП	ВПП	0	4 933	—	0	1 171	—
448	ВПП-0448	Приватне сільськогосподарське підприємство "А*** "Р***"			—	1 226 440	59 818	ВПП	1 607 443	148 449	ВПП
449	ВПП-0449	Товариство з обмеженою відповідальністю "П*** м*** з*** "І*** Ц*** "Р***"			—	1 645 259	65 605	ВПП	1 939 036	61 235	—
450	ВПП-0450	ТОВ "П*** Е*** Т*** У***"		ВПП	ВПП	7 238 847	0	ВПП	8 520 854	0	ВПП
451	ВПП-0451	Товариство з обмеженою відповідальністю "З*** К***"			—	1 545 110	142 759	ВПП	1 368 998	168 496	ВПП
452	ВПП-0452	АТ "Д*** Т*** І*** К*** У***"		ВПП	ВПП	24 996 639	672 688	ВПП	31 222 512	5 499 509	ВПП
453	ВПП-0453	ТОВ "М*** У*** Л***"		ВПП	ВПП	23 437	14 342	—	154 362	0	—
454	ВПП-0454	ПРАТ "Ф*** Ф*** І***"		ВПП	ВПП	1 243	3 463	—	696	1 036	—
455	ВПП-0455	Товариство з обмеженою відповідальністю ф*** "А*** - К***"			—	713 235	122 363	ВПП	874 334	113 056	ВПП
456	ВПП-0456	ТОВАРИСТВО З ОБМЕЖЕНОЮ ВІДПОВІДАЛЬНІСТЮ "В*** О*** "К***"			—	564 199	79 809	ВПП	641 784	106 083	ВПП
457	ВПП-0457	АТ "І*** Б*** "	Так	ВПП	ВПП	н/д	н/д	ВПП (банк)	н/д	н/д	ВПП (банк)
458	ВПП-0458	М*** Ф*** "Е***"		ВПП	—	311 000	48 181	—	262 601	55 499	—
459	ВПП-0459	Приватне акціонерне товариство "М***"			—	1 798 743	65 387	ВПП	2 271 337	111 645	ВПП
460	ВПП-0460	У***		ВПП	ВПП	3 481	119 742	ВПП	3 866	134 329	ВПП
461	ВПП-0461	Д*** "У***"		ВПП	ВПП	4 900 656	24 493	ВПП	3 604 229	154 882	ВПП
462	ВПП-0462	ТОВ "А*** К***"		ВПП	ВПП	6 927 914	210 225	ВПП	26 101 112	303 179	ВПП
463	ВПП-0463	Д*** Е*** Ц*** М*** У***		ВПП	—	374 629	142 974	ВПП	498 406	200 064	ВПП
464	ВПП-0464	ТОВ "Т*** П***"		ВПП	ВПП	2 039 547	118 794	ВПП	2 690 184	209 588	ВПП
465	ВПП-0465	С*** ТОВ "А*** Д*** У*** Б***"		ВПП	ВПП	3 259 349	151 966	ВПП	3 650 403	162 918	ВПП
466	ВПП-0466	ТОВ "А*** Ю***"		ВПП	ВПП	16 366 245	99 506	ВПП	43 447 086	166 239	ВПП
467	ВПП-0467	АТ "Л***"		ВПП	ВПП	1 750 210	34 042	—	1 792 810	38 046	—
468	ВПП-0468	Товариство з обмеженою відповідальністю "П***"			—	459 698	85 164	ВПП	619 418	117 094	ВПП
469	ВПП-0469	Дочірнє підприємство "Е*** Е*** Т*** У***"			—	999 546	49 541	—	1 318 597	87 140	ВПП
470	ВПП-0470	ПРАТ "С*** "У***"		ВПП	ВПП	2 738 760	208 193	ВПП	3 349 150	301 443	ВПП
471	ВПП-0471	ПРИВАТНЕ АКЦІОНЕРНЕ ТОВАРИСТВО "С***"			—	102 181	20 753	—	0	106	—
472	ВПП-0472	С*** П***		ВПП	ВПП	3 284 736	1 271 104	ВПП	2 693 567	1 639 084	ВПП
473	ВПП-0473	АТ "І*** Т*** П*** У***"		ВПП	ВПП	3 521 533	23 402 658	— (податки > доходу)	3 203 497	30 373 748	— (податки > доходу)
474	ВПП-0474	ТОВАРИСТВО З ОБМЕЖЕНОЮ ВІДПОВІДАЛЬНІСТЮ "Д*** І Т***"			—	494 196	52 987	—	723 835	92 589	ВПП
475	ВПП-0475	ПІДПРИЄМСТВО З І*** І*** "І*** Т*** Ю***"		ВПП	ВПП	12 072 681	136 023	ВПП	15 114 318	959 838	ВПП
476	ВПП-0476	Д*** П*** М*** Е*** "Ю*** П*** С***"		ВПП	—	0	3 714	—	0	3 896	—
477	ВПП-0477	ТОВ "Т*** С***"		ВПП	—	1 164 311	81 396	ВПП	1 349 452	187 441	ВПП
478	ВПП-0478	ДП "А*** І***"		ВПП	ВПП	4 370 168	0	ВПП	4 634 217	3 860	ВПП
479	ВПП-0479	ТОВ "В*** І*** У*** Л***"		ВПП	ВПП	10 951 922	2 560 326	ВПП	14 092 649	3 132 567	ВПП
480	ВПП-0480	ТОВАРИСТВО З ОБМЕЖЕНОЮ ВІДПОВІДАЛЬНІСТЮ "С*** С***"			—	569 641	58 698	—	699 399	87 942	ВПП
481	ВПП-0481	Товариство з обмеженою відповідальністю "К*** "Ю*** М***"			—	782 589	73 542	ВПП	1 021 357	61 549	—
482	ВПП-0482	ТОВ "Б*** Т***"		ВПП	ВПП	4 744 038	338 632	ВПП	5 086 026	278 237	ВПП
483	ВПП-0483	ДП "Ф*** Л*** Д***"		ВПП	ВПП	1 367 763	169 933	ВПП	1 557 064	177 518	ВПП
484	ВПП-0484	ТОВ "У*** Л***"		ВПП	ВПП	6 037 738	83 514	ВПП	7 617 106	94 509	ВПП
485	ВПП-0485	Товариство з обмеженою відповідальністю з і*** і*** "Д*** Т***"			—	735 380	46 285	—	771 524	52 531	—
486	ВПП-0486	ТОВ "Т*** Л***"		ВПП	ВПП	3 190 531	195 005	ВПП	3 614 353	232 026	ВПП
487	ВПП-0487	Н*** "Н*** У***"		ВПП	ВПП	138 559 794	0	ВПП	157 846 966	0	ВПП
488	ВПП-0488	С*** ТОВ "С*** У***", С*** ТОВ "С*** У***", С*** "С*** У***", С*** У*** ПІДПРИЄМСТВО "С*** У***" (*** "С*** У***")*** С*** ПІДПРИЄМСТВО "С*** У***" (***		ВПП	ВПП	1 253 831	86 124	ВПП	865 768	68 399	ВПП
489	ВПП-0489	ПРАТ"С*** "У***"		ВПП	ВПП	1 685 249	102 768	ВПП	2 190 760	150 437	ВПП
490	ВПП-0490	ТОВ "А*** ф*** У***"		ВПП	—	1 218 948	77 948	ВПП	1 246 729	107 496	ВПП
491	ВПП-0491	ТОВ "О***"		ВПП	ВПП	14 752 790	674 542	ВПП	14 949 887	1 011 611	ВПП
492	ВПП-0492	ТОВАРИСТВО З ОБМЕЖЕНОЮ ВІДПОВІДАЛЬНІСТЮ "В***"			—	2 072 893	66 707	ВПП	2 362 936	86 700	ВПП
493	ВПП-0493	ТОВАРИСТВО З ОБМЕЖЕНОЮ ВІДПОВІДАЛЬНІСТЮ "Т*** Л***"			—	1 132 955	76 080	ВПП	1 351 034	81 846	ВПП
494	ВПП-0494	ПРИВАТНЕ ПІДПРИЄМСТВО Ф*** "В***"			—	2 282 430	138 503	ВПП	2 292 278	136 907	ВПП

Продовження додатка В

№ з/п	Умовний код платника	Найменування платника податків (частково приховано)	Банк	Статус 2022	Статус 2023	Звітність 2023 → статус 2024			Звітність 2024 → статус 2025		
				реєстр ДПС	список ВПП (OpenDataBot)	Дохід, тис. грн	Податки, тис. грн	Статус 2024	Дохід, тис. грн	Податки, тис. грн	Статус 2025
1	2	3	4	5	6	7	8	9	10	11	12
495	ВПП-0495	Товариство з обмеженою відповідальністю ф*** "Т***"		—	ВПП	1 436 329	54 868	—	1 878 524	66 113	ВПП
496	ВПП-0496	АТ "Д***"		ВПП	ВПП	298 911	51 268	—	14 205	11 174	—
497	ВПП-0497	ТОВ "М***"		ВПП	ВПП	884 983	0	—	1 008 761	43 254	—
498	ВПП-0498	Н*** ц*** р*** д*** "К***"		—	—	6 771 934	0	ВПП	7 276	0	—
499	ВПП-0499	А*** Ш*** М*** І*** М*** М*** А*** М*** Р***		—	—	4 176 988	0	ВПП	н/д	н/д	н/з
500	ВПП-0500	ТОВ "Е***"		ВПП	ВПП	4 327 440	424 412	ВПП	5 275 779	420 845	ВПП
501	ВПП-0501	АТ "С*** "А***"		ВПП	ВПП	3 352 601	284 829	ВПП	4 010 021	333 797	ВПП
502	ВПП-0502	З*** Д*** О*** (*** № 6 "К***"		—	—	6 139 386	0	ВПП	7 605	0	—
503	ВПП-0503	ДП М*** "Б***"		ВПП	ВПП	70 626	128 148	ВПП	88 266	96 698	ВПП
504	ВПП-0504	АТ "К***"		ВПП	ВПП	1 849 076	378 230	ВПП	39 706	46 249	—
505	ВПП-0505	ПРАТ "У***"		ВПП	ВПП	48 610 917	5 807 019	ВПП	54 159 016	8 025 235	ВПП
506	ВПП-0506	В*** ф*** "У***" Л***		—	ВПП	915 017	83 302	ВПП	964 129	99 934	ВПП
507	ВПП-0507	ПП "В*** І К"		ВПП	ВПП	6 245 615	269 613	ВПП	5 507 322	281 046	ВПП
508	ВПП-0508	КОМУНАЛЬНЕ НЕКОМЕРЦІЙНЕ ПІДПРИЄМСТВО Я*** М*** Р*** Л*** О*** "Н*** М*** Л***"		—	—	23 600 789	0	ВПП	13 895	0	—
509	ВПП-0509	ПРАТ С*** "І*** У***"		ВПП	ВПП	1 562 472	126 980	ВПП	2 032 969	122 415	ВПП
510	ВПП-0510	ТЗОВ"Т***"		ВПП	ВПП	3 355 974	759 445	ВПП	4 078 084	897 382	ВПП
511	ВПП-0511	ТОВ "Ф*** М*** У***"		—	—	1 111 934	261 276	ВПП	1 233 405	275 125	ВПП
512	ВПП-0512	ПРИВАТНЕ ПІДПРИЄМСТВО Ф*** "Ю*** Т*** К***"		—	—	1 678 583	0	—	2 086 128	344 378	ВПП
513	ВПП-0513	Л*** "П***" Д*** с***р*** М*** о***		—	—	17 751 045	0	ВПП	21 820 506	0	ВПП
514	ВПП-0514	ТОВАРИСТВО З ОБМЕЖЕНОЮ ВІДПОВІДАЛЬНІСТЮ "П*** Р***"		—	—	552 008	76 098	ВПП	570 434	76 435	ВПП
515	ВПП-0515	А*** Б*** "П***"	Так	ВПП	ВПП	н/д	н/д	ВПП (банк)	н/д	н/д	ВПП (банк)
516	ВПП-0516	ТОВАРИСТВО З ОБМЕЖЕНОЮ ВІДПОВІДАЛЬНІСТЮ "А*** Г***"		—	—	1 423 194	52 536	—	1 669 554	72 386	ВПП
517	ВПП-0517	АТ "У*** Б***"	Так	ВПП	ВПП	н/д	н/д	ВПП (банк)	н/д	н/д	ВПП (банк)
518	ВПП-0518	П*** "Л***"		—	—	1 956 804	8 456	—	2 539 982	517 191	ВПП
519	ВПП-0519	Товариство з обмеженою відповідальністю ф*** "Г***"		—	—	1 191 925	62 111	ВПП	1 136 481	93 074	ВПП
520	ВПП-0520	ТОВ "А***"		ВПП	ВПП	2 635 166	58 484	ВПП	2 897 243	63 874	ВПП
521	ВПП-0521	ТОВ "А***"		ВПП	ВПП	211 317	54 129	—	192 711	5 816	—
522	ВПП-0522	З*** Д*** О*** (*** К*** Т*** № 2*** "К***" Ц*** М*** Р***		—	—	8 715 963	0	ВПП	10 189	0	—
523	ВПП-0523	З*** №*** "Б***"		—	—	10 935 599	0	ВПП	16 653	0	—
524	ВПП-0524	Ч*** д*** №*** Ц*** м*** р***		—	—	25 746 595	0	ВПП	31 522 817	0	ВПП
525	ВПП-0525	Ч*** Л*** №***		—	—	19 195 171	0	ВПП	22 819 515	0	ВПП
526	ВПП-0526	Ч*** д*** №*** "О*** р*** т*** т*** т*** з в*** є*** с*** к*** Ч*** м*** р***		—	—	9 215 033	0	ВПП	н/д	н/д	н/з
527	ВПП-0527	П*** ТОВ "А***"		ВПП	ВПП	3 127 691	101 438	ВПП	3 386 613	135 281	ВПП
528	ВПП-0528	ТОВ "К***"		ВПП	ВПП	414 992	134 838	ВПП	536 415	137 340	ВПП
529	ВПП-0529	ПРИВАТНЕ АКЦІОНЕРНЕ ТОВАРИСТВО "А***"		—	—	437 506	81 844	ВПП	464 722	84 894	ВПП
530	ВПП-0530	Товариство з обмеженою відповідальністю "П***"		—	ВПП	2 969 547	72 076	ВПП	4 415 189	96 911	ВПП
531	ВПП-0531	ДОЧІРНЄ ПІДПРИЄМСТВО Д*** К*** "У***"-*** ПІДПРИЄМСТВО "У***"		—	—	2 907 411	113 149	ВПП	н/д	н/д	н/з
532	ВПП-0532	ПРИВАТНЕ ПІДПРИЄМСТВО "Н*** Ф***"У*** М***"		—	—	1 170 199	77 167	ВПП	н/д	н/д	н/з
533	ВПП-0533	АТ "У***"		ВПП	ВПП	11 581 111	0	ВПП	12 978 008	0	ВПП
534	ВПП-0534	АТ "У***"		ВПП	ВПП	4 164 529	1 071 014	ВПП	4 343 457	1 036 846	ВПП
535	ВПП-0535	АТ "А*** Б***"		—	ВПП	н/д	н/д	н/з	н/д	н/д	н/з
536	ВПП-0536	АТ "К***"		—	ВПП	н/д	н/д	н/з	н/д	н/д	н/з
537	ВПП-0537	ТОВ А*** "П*** (***"		ВПП	ВПП	476 527	101 633	ВПП	569 982	117 849	ВПП
538	ВПП-0538	"М*** Ц*** "М***"		ВПП	ВПП	4 273 331	165 955	ВПП	4 731 067	285 574	ВПП
539	ВПП-0539	Приватне підприємство "Я***"		—	—	610 784	61 148	ВПП	657 430	75 300	ВПП
540	ВПП-0540	ТОВ "М*** У***"		ВПП	ВПП	4 386 288	533 549	ВПП	4 830 445	428 846	ВПП
541	ВПП-0541	С*** "О*** Л***"		ВПП	ВПП	56 730 775	2 070 060	ВПП	69 497 234	2 683 843	ВПП
542	ВПП-0542	ПАТ "М*** Б***"	Так	ВПП	ВПП	н/д	н/д	ВПП (банк)	н/д	н/д	ВПП (банк)
543	ВПП-0543	І*** "К*** Б*** У*** Л***"		ВПП	ВПП	13 940 368	1 638 932	ВПП	16 281 209	1 670 489	ВПП
544	ВПП-0544	ТОВ "Ф*** Ф*** У***"		—	ВПП	0	0	—	н/д	н/д	н/з
545	ВПП-0545	Д*** К***"У***"		ВПП	ВПП	32 166 803	361 398	ВПП	н/д	н/д	н/з
546	ВПП-0546	ДП З І*** І*** І*** "Е***"		ВПП	ВПП	403 961	114 428	ВПП	776 068	150 622	ВПП
547	ВПП-0547	ТОВ "А*** У***"		ВПП	ВПП	2 481 344	262 844	ВПП	3 444 827	359 470	ВПП
548	ВПП-0548	ТОВ " С***"		—	—	401 857	140 246	ВПП	н/д	н/д	н/з
549	ВПП-0549	Товариство з обмеженою відповідальністю "Х***"Б***"		—	—	188 797	57 728	—	248 835	76 983	ВПП
550	ВПП-0550	ПРАТ "К***"		ВПП	ВПП	33 165 048	334 454	ВПП	36 639 345	0	ВПП
551	ВПП-0551	АТ "П*** Б***"	Так	ВПП	ВПП	н/д	н/д	ВПП (банк)	н/д	н/д	ВПП (банк)
552	ВПП-0552	Приватне акціонерне товариство "П*** в*** і*** "І***"		—	—	825 975	67 977	ВПП	638 283	33 147	—
553	ВПП-0553	ТОВ "М*** У***"		ВПП	ВПП	2 268 993	48 758	ВПП	2 402 094	9 668	ВПП
554	ВПП-0554	АТ "І*** Б*** У***"	Так	ВПП	ВПП	н/д	н/д	ВПП (банк)	н/д	н/д	ВПП (банк)
555	ВПП-0555	АТ "О*** Б***"	Так	ВПП	ВПП	н/д	н/д	ВПП (банк)	н/д	н/д	ВПП (банк)
556	ВПП-0556	ТОВ З І*** "Х*** Б*** (***"		ВПП	ВПП	2 233 633	0	ВПП	2 446 974	0	ВПП
557	ВПП-0557	АТ "С***"	Так	ВПП	ВПП	н/д	н/д	ВПП (банк)	н/д	н/д	ВПП (банк)
558	ВПП-0558	"П*** "С*** С*** М*** Б***"		ВПП	—	250 016	0	—	50 149	0	—
559	ВПП-0559	ТОВАРИСТВО З ОБМЕЖЕНОЮ ВІДПОВІДАЛЬНІСТЮ "Н*** О*** "П***"		—	ВПП	340 920	36 320	—	267 046	36 384	—
560	ВПП-0560	ТЗОВ І*** "К*** У***"		ВПП	ВПП	2 438 954	146 400	ВПП	2 098 450	176 284	ВПП
561	ВПП-0561	Д*** У*** "Д***"		ВПП	—	219 046	36 609	—	377 523	58 792	—
562	ВПП-0562	ТЗОВ "В***"		ВПП	ВПП	10 327 851	16 256	ВПП	н/д	н/д	н/з
563	ВПП-0563	ТЗОВ Ф*** "В***"		ВПП	ВПП	3 151 178	71 547	ВПП	3 823 733	86 965	ВПП
564	ВПП-0564	ТОВАРИСТВО З ОБМЕЖЕНОЮ ВІДПОВІДАЛЬНІСТЮ "А***"		—	ВПП	655 200	16 282	—	553 728	12 469	—
565	ВПП-0565	С*** ТОВ "М***"		ВПП	ВПП	4 077 995	475 908	ВПП	5 795 864	695 130	ВПП
566	ВПП-0566	ТОВ "В*** Л***"		ВПП	ВПП	8 502 010	137 233	ВПП	8 533 398	81 259	ВПП

Продовження додатка В

№ з/п	Умовний код платника	Найменування платника податків (частково приховано)	Банк	Статус 2022	Статус 2023	Звітність 2023 → статус 2024			Звітність 2024 → статус 2025		
				реєстр ДПС	список ВПП (OpenDataBot)	Дохід, тис. грн	Податки, тис. грн	Статус 2024	Дохід, тис. грн	Податки, тис. грн	Статус 2025
1	2	3	4	5	6	7	8	9	10	11	12
567	ВПП-0567	АТ "Ж***"		ВПП	ВПП	2 950 789	379 863	ВПП	3 333 118	389 729	ВПП
568	ВПП-0568	У*** ТОВ "Ф***"		ВПП	ВПП	1 101 889	173 365	ВПП	881 500	122 698	ВПП
569	ВПП-0569	Б*** л*** Б*** с*** р***		—	—	22 213 750	0	ВПП	24 202 176	0	ВПП
570	ВПП-0570	КОМУНАЛЬНЕ ПІДПРИЄМСТВО "З*** З*** М*** Р***		—	—	260 167	65 185	ВПП	256 566	53 716	—
571	ВПП-0571	Державне підприємство "В*** л*** г***"		—	ВПП	0	0	—	н/д	н/д	н/з
572	ВПП-0572	Державне підприємство "О*** л*** г***"		—	ВПП	0	0	—	н/д	н/д	н/з
573	ВПП-0573	Товариство з обмеженою відповідальністю "М*** з*** №***"		—	—	1 621 487	110 607	ВПП	927 474	83 853	ВПП
574	ВПП-0574	ПРАТ "С*** "Ф***"		ВПП	—	н/д	н/д	н/з	н/д	н/д	н/з
575	ВПП-0575	Акціонерне товариство "К*** п*** ф***"		—	ВПП	1 144 692	136 364	ВПП	2 099 699	238 161	ВПП
576	ВПП-0576	Приватне підприємство "Н*** п*** п*** "С*** Ц***"		—	—	550 286	66 297	ВПП	н/д	н/д	н/з
577	ВПП-0577	ТзОВ "О***"		—	—	2 061 319	98 013	ВПП	2 487 162	121 856	ВПП
578	ВПП-0578	ТзОВ "Т*** д*** б***"		—	ВПП	1 880 259	16 383	—	2 556 007	32 951	ВПП
579	ВПП-0579	І*** з*** д*** о*** №*** І*** с*** р***		—	—	3 839 609	0	ВПП	4 624 324	0	ВПП
580	ВПП-0580	Н*** з*** д*** о*** к*** г*** №*** Н*** м*** р***		—	—	17 575 994	0	ВПП	15 545	0	—
581	ВПП-0581	ТОВ "С***Б***"		ВПП	ВПП	340 892	166 075	ВПП	947 551	439 724	ВПП
582	ВПП-0582	ПРАТ '*** '***		ВПП	ВПП	2 254 784	0	ВПП	2 877 617	20 390	ВПП
583	ВПП-0583	З*** №*** Л***		—	—	н/д	н/д	н/з	12 705 252	0	ВПП
584	ВПП-0584	ТОВ "С***"		ВПП	ВПП	9 707 781	241 079	ВПП	12 212 941	1 281 287	ВПП
585	ВПП-0585	ТОВ "М*** Н***"		ВПП	ВПП	69 976	89 599	ВПП	105 460	55 201	—
586	ВПП-0586	ТОВ "Т***"		ВПП	ВПП	515 598	112 038	ВПП	1 399 557	321 997	ВПП
587	ВПП-0587	С*** "В***" ТОВ		ВПП	ВПП	3 283 749	304 576	ВПП	3 602 764	228 381	ВПП
588	ВПП-0588	ПРАТ "В*** У***"		ВПП	ВПП	2 619 794	145 016	ВПП	1 817 010	27 700	—
589	ВПП-0589	Товариство з обмеженою відповідальністю К*** н*** підприємство "Е***"		—	—	516 445	70 525	ВПП	194 811	30 034	—
590	ВПП-0590	Товариство з обмеженою відповідальністю В*** підприємство "Е***"		—	—	747 912	137 565	ВПП	779 303	29 848	—
591	ВПП-0591	АТ "Х***"		ВПП	ВПП	3 005 466	363 804	ВПП	3 895 817	559 277	ВПП
592	ВПП-0592	К*** З*** З*** С*** О*** "Г*** №*** Х*** М*** Р***"		—	—	13 817 726	0	ВПП	14 397	0	—
593	ВПП-0593	АКЦІОНЕРНЕ ТОВАРИСТВО " Ч***"		—	ВПП	2 982 727	389 613	ВПП	3 840 422	676 102	ВПП
594	ВПП-0594	АТ "Ч***"		ВПП	ВПП	2 666 807	374 921	ВПП	3 062 494	482 787	ВПП
595	ВПП-0595	КП М*** "К*** р***"		—	—	188 251	59 261	—	205 355	68 523	ВПП
596	ВПП-0596	ТОВ "Л***"		ВПП	ВПП	11 712 123	0	ВПП	13 352 771	0	ВПП
597	ВПП-0597	ДП "І***"		ВПП	ВПП	4 647 807	282 891	ВПП	5 928 287	346 650	ВПП
598	ВПП-0598	ТОВАРИСТВО З ОБМЕЖЕНОЮ ВІДПОВІДАЛЬНІСТЮ "Ю*** Ф***"		—	ВПП	1 221 157	75 228	ВПП	1 216 956	249 471	ВПП
599	ВПП-0599	ТОВ "Б***"		ВПП	ВПП	8 514 793	557 521	ВПП	9 320 326	339 947	ВПП
600	ВПП-0600	ПІДПРИЄМСТВО З І*** І*** К*** В Ф*** Т*** З ОБМЕЖЕНОЮ ВІДПОВІДАЛЬНІСТЮ "Д*** К"		—	—	2 423 543	0	ВПП	2 794	0	—
601	ВПП-0601	ПУБЛІЧНЕ АКЦІОНЕРНЕ ТОВАРИСТВО "Ц***"		—	ВПП	15 632 871	1 883 969	ВПП	13 026 277	1 570 706	ВПП
602	ВПП-0602	ТОВАРИСТВО З ОБМЕЖЕНОЮ ВІДПОВІДАЛЬНІСТЮ "К*** У***"		—	—	2 113 541	18 094	ВПП	399 671	16 636	—
603	ВПП-0603	ТОВ "К*** "У*** М*** В***"		ВПП	ВПП	705 302	101 741	ВПП	860 077	163 278	ВПП
604	ВПП-0604	ДП ПРАТ "О***" "К***"		ВПП	ВПП	1 119 184	239 514	ВПП	1 331 802	312 380	ВПП
605	ВПП-0605	Товариство з обмеженою відповідальністю "Н***"		—	—	596 349	95 156	ВПП	н/д	н/д	н/з
606	ВПП-0606	Приватне підприємство "К***"		—	ВПП	2 947 565	65 079	ВПП	3 545 472	58 625	ВПП
607	ВПП-0607	ТОВ "Д***"		ВПП	ВПП	4 398 816	227 311	ВПП	4 850 159	136 521	ВПП
608	ВПП-0608	ТОВ "З***"		ВПП	—	486 842	43 253	—	776 000	111 600	ВПП
609	ВПП-0609	ТОВ "С*** "У*** Л***"		ВПП	ВПП	1 804 220	680 426	ВПП	1 885 378	775 559	ВПП
610	ВПП-0610	АТ "Н***"		ВПП	ВПП	24 784	214 362	ВПП	37 052	248 100	ВПП
611	ВПП-0611	ПАТ "С*** І К***"		ВПП	ВПП	1 356 312	187 198	ВПП	1 484 867	143 022	ВПП
612	ВПП-0612	ТОВ "Т*** О"		ВПП	ВПП	906 548	115 252	ВПП	1 171 890	106 249	ВПП
613	ВПП-0613	ПРАТ "К***"		ВПП	ВПП	2 165 986	251 132	ВПП	2 539 330	307 695	ВПП
614	ВПП-0614	ПрАТ "Д*** К*** Р*** Е***"		ВПП	ВПП	7 576 723	566 922	ВПП	9 686 435	1 108 079	ВПП
615	ВПП-0615	АТ "Д*** З***"		ВПП	ВПП	30 969 003	0	ВПП	26 645 434	1 727 240	ВПП
616	ВПП-0616	АТ "С***"		ВПП	ВПП	2 392 607	333 174	ВПП	2 858 531	464 125	ВПП
617	ВПП-0617	С*** "У***"		ВПП	ВПП	613 293	23 541	—	1 053 216	37 180	—
618	ВПП-0618	ПАТ "Д***"		ВПП	ВПП	5 794 944	219 512	ВПП	7 641 731	604 455	ВПП
619	ВПП-0619	ПРАТ "Г*** Д***"		ВПП	ВПП	371 889	62 101	ВПП	1 007 864	99 310	ВПП
620	ВПП-0620	АТ "Д*** Д*** Е***"		ВПП	ВПП	8 035 035	760 919	ВПП	10 554 170	1 196 866	ВПП
621	ВПП-0621	"І*** П***"		ВПП	ВПП	710 180	162 305	ВПП	847 571	189 100	ВПП
622	ВПП-0622	П*** "В*** У***"		ВПП	ВПП	10 356 068	344 268	ВПП	14 836 729	190 193	ВПП
623	ВПП-0623	АТ "М***"		ВПП	ВПП	2 543 290	292 358	ВПП	3 161 450	465 038	ВПП
624	ВПП-0624	ТОВАРИСТВО З ОБМЕЖЕНОЮ ВІДПОВІДАЛЬНІСТЮ "Л***"		—	—	3 121 909	102 514	ВПП	3 858 471	85 262	ВПП
625	ВПП-0625	АТ "А***"	Так	ВПП	ВПП	н/д	н/д	ВПП (банк)	н/д	н/д	ВПП (банк)
626	ВПП-0626	ПРАТ "Т*** "І***"		ВПП	ВПП	182 010	31 638	—	206 207	23 706	—
627	ВПП-0627	ПРАТ "С*** "П***"		ВПП	ВПП	398 406	31 978	—	5 755	13 940	—
628	ВПП-0628	ТОВ "А*** Ю***"		ВПП	—	173 736	46 031	—	288 647	60 745	—
629	ВПП-0629	ПАТ Н*** "Б*** Х***"		ВПП	ВПП	1 818 903	151 300	ВПП	2 078 848	178 453	ВПП
630	ВПП-0630	ПРАТ "Х*** "К***"		ВПП	ВПП	2 035 362	11 435	ВПП	904 841	5 912	—
631	ВПП-0631	ТОВ "Н*** К***"		ВПП	ВПП	620 385	84 635	ВПП	868 974	106 571	ВПП
632	ВПП-0632	Товариство з обмеженою відповідальністю "Б***"		—	—	328 296	88 134	ВПП	436 752	114 126	ВПП
633	ВПП-0633	ТОВАРИСТВО З ОБМЕЖЕНОЮ ВІДПОВІДАЛЬНІСТЮ "Е***"		—	—	382 182	22 091	—	380 475	67 256	ВПП
634	ВПП-0634	ПРАТ "Л***"		ВПП	ВПП	1 563 497	107 363	ВПП	1 866 452	70 813	ВПП
635	ВПП-0635	ТОВ С*** "А*** - В***"		—	—	739 331	58 180	—	751 441	69 389	ВПП
636	ВПП-0636	А*** "У***"	Так	ВПП	ВПП	н/д	н/д	ВПП (банк)	н/д	н/д	ВПП (банк)
637	ВПП-0637	КП Л***		ВПП	ВПП	223 243	106 731	ВПП	162 025	58 562	—
638	ВПП-0638	ПРИВАТНЕ АКЦІОНЕРНЕ ТОВАРИСТВО "Х*** К*** "У***"		—	—	549 688	67 581	ВПП	н/д	н/д	н/з

Продовження додатка В

№ з/п	Умовний код платника	Найменування платника податків (частково приховано)	Банк	Статус 2022	Статус 2023	Звітність 2023 → статус 2024			Звітність 2024 → статус 2025		
				реєстр ДПС	список ВПП (OpenDataBot)	Дохід, тис. грн	Податки, тис. грн	Статус 2024	Дохід, тис. грн	Податки, тис. грн	Статус 2025
1	2	3	4	5	6	7	8	9	10	11	12
639	ВПП-0639	ТОВ "Т*** "С*** І***"		ВПП	ВПП	545 263	63 652	ВПП	765 475	60 069	—
640	ВПП-0640	ТОВ "А*** Б***"		ВПП	ВПП	567 294	77 838	ВПП	765 345	102 799	ВПП
641	ВПП-0641	ТОВ "Е***"		ВПП	ВПП	1 094 221	159 452	ВПП	1 697 607	78 486	ВПП
642	ВПП-0642	П*** "М*** Ю*** Л***"		ВПП	ВПП	12 946 955	1 354 658	ВПП	16 837 166	2 029 649	ВПП
643	ВПП-0643	ПРИВАТНЕ ПІДПРИЄМСТВО "В*** - Т*** К*** "Л***"		—	—	1 669 264	73 820	ВПП	1 807 311	89 735	ВПП
644	ВПП-0644	Л*** комунальне а*** підприємство № 1		—	—	572 006	0	—	884 765	84 387	ВПП
645	ВПП-0645	ТОВ Ф*** "К***"		ВПП	ВПП	2 781 983	15 476	ВПП	3 182 671	28 753	ВПП
646	ВПП-0646	ПРАТ "Г***"		ВПП	ВПП	1 009 474	56 893	—	710 233	53 545	—
647	ВПП-0647	ПРАТ "Е***"		ВПП	—	168 680	0	—	222 847	0	—
648	ВПП-0648	ПРИВАТНЕ П*** "М***"		ВПП	ВПП	230 743	0	—	1 147 292	0	—
649	ВПП-0649	ПП "Б***"		ВПП	ВПП	623 964	232 647	ВПП	502 691	190 474	ВПП
650	ВПП-0650	ТОВ "К***"		ВПП	ВПП	6 939 121	112 172	ВПП	11 577 621	278 698	ВПП
651	ВПП-0651	ТОВ Ф*** "Т***"		ВПП	ВПП	687 096	163 397	ВПП	0	18 512	—
652	ВПП-0652	ПРАТ "Ч***"		ВПП	—	940 184	0	—	1 364 209	0	—
653	ВПП-0653	С*** З***		—	—	5 203 011	0	ВПП	н/д	н/д	н/з
654	ВПП-0654	ПРАТ "У*** "К*** В*** І*** Г***"		ВПП	ВПП	1 463 012	88 464	ВПП	1 999 520	127 484	ВПП
655	ВПП-0655	ТОВ "Е***"		ВПП	ВПП	508 414	314 160	ВПП	406 019	193 425	ВПП
656	ВПП-0656	Товариство з обмеженою відповідальністю "П***"		—	ВПП	687 316	61 258	ВПП	642 066	67 815	ВПП
657	ВПП-0657	ДП "А***"		ВПП	ВПП	1 495 090	87 474	ВПП	2 339 917	63 705	ВПП
658	ВПП-0658	ТОВАРИСТВО З ОБМЕЖЕНОЮ ВІДПОВІДАЛЬНІСТЮ "Г***"		—	ВПП	2 328 773	110 711	ВПП	2 041 836	90 348	ВПП
659	ВПП-0659	ПРИВАТНЕ П*** "Б***"		ВПП	ВПП	4 444 525	901 283	ВПП	6 920 267	1 620 784	ВПП
660	ВПП-0660	ТОВ "П*** Л***"		ВПП	ВПП	4 830 609	12 091	ВПП	8 750 387	86 379	ВПП
661	ВПП-0661	Товариство з обмеженою відповідальністю "О***"		—	ВПП	466 010	81 613	ВПП	560 488	105 273	ВПП
662	ВПП-0662	ПРАТ "І***"		ВПП	ВПП	4 687 734	1 770	ВПП	5 907 458	0	ВПП
663	ВПП-0663	ТОВАРИСТВО З ОБМЕЖЕНОЮ ВІДПОВІДАЛЬНІСТЮ "О*** Л***"		—	ВПП	1 232 064	48 186	—	1 366 230	47 056	—
664	ВПП-0664	ПРАТ "О***"		ВПП	ВПП	5 755 878	171 895	ВПП	5 575 973	347 522	ВПП
665	ВПП-0665	ПРИВАТНЕ ПІДПРИЄМСТВО "Д***"		—	ВПП	1 675 253	8 121	—	1 964 336	21 500	—
666	ВПП-0666	ПАТ "А*** К*** Р***"		ВПП	ВПП	41 848 635	929 405	ВПП	64 591 407	1 483 153	ВПП
667	ВПП-0667	ТОВАРИСТВО З ОБМЕЖЕНОЮ ВІДПОВІДАЛЬНІСТЮ "Л***"		—	—	2 001 783	91 535	ВПП	2 347 442	92 327	ВПП
668	ВПП-0668	ТОВ "А***"		ВПП	ВПП	2 299 053	38 760	ВПП	2 511 837	50 845	ВПП
669	ВПП-0669	Товариство з обмеженою відповідальністю "Е***"		—	ВПП	60 066	14 445	—	166 355	26 831	—
670	ВПП-0670	ПРАТ "О***"		ВПП	ВПП	82 321	42 821	—	177 604	48 102	—
671	ВПП-0671	С*** ПІДПРИЄМСТВО У В*** Т*** З ОБМЕЖЕНОЮ ВІДПОВІДАЛЬНІСТЮ "Т***"		—	ВПП	1 138 264	37 172	—	1 934 754	264 163	ВПП
672	ВПП-0672	Л*** №*** " А*** Ш*** М***"П*** М*** Р*** О*** Р*** О*** О***"		—	—	28 984 771	0	— (держ./бюдж.)	34 187 946	0	ВПП
673	ВПП-0673	ТОВАРИСТВО З ОБМЕЖЕНОЮ ВІДПОВІДАЛЬНІСТЮ "Ц*** Р*** П***"		—	—	654 307	34 913	—	754 642	188 268	ВПП
674	ВПП-0674	ТОВ"Ю***"		ВПП	ВПП	283 972	39 207	—	88 763	63 801	—
675	ВПП-0675	ДП "Н*** "Е***"		ВПП	ВПП	153 836 329	17 365 023	ВПП	207 033 230	27 732 798	ВПП
676	ВПП-0676	ТОВАРИСТВО З ОБМЕЖЕНОЮ ВІДПОВІДАЛЬНІСТЮ "Х*** У***"		—	ВПП	1 491 678	80 717	ВПП	1 713 412	67 701	ВПП
677	ВПП-0677	Товариство з обмеженою відповідальністю "Ф***"		—	—	339 335	55 513	—	311 822	65 853	ВПП
678	ВПП-0678	ДП "К*** І Н***"		ВПП	ВПП	979 965	91 973	ВПП	1 483 584	120 457	ВПП
679	ВПП-0679	ТОВ "Б***"		ВПП	ВПП	2 898 161	198 458	ВПП	4 697 584	282 666	ВПП
680	ВПП-0680	Товариство з обмеженою відповідальністю "О***"		—	ВПП	4 511	0	—	2 451	0	—
681	ВПП-0681	ТОВ "М*** К*** (*** Л***"		ВПП	ВПП	453 503	0	—	494 649	0	—
682	ВПП-0682	ПРИВАТНЕ АКЦІОНЕРНЕ ТОВАРИСТВО "Н*** О*** "П***"		—	—	4 824 744	0	ВПП	н/д	н/д	н/з
683	ВПП-0683	Товариство з обмеженою відповідальністю "Т*** д*** "О***"		—	—	1 201 172	70 316	ВПП	1 139 756	65 754	ВПП
684	ВПП-0684	ПРАТ "У*** П*** Ц***"		ВПП	ВПП	1 732 125	322 625	ВПП	2 124 459	428 404	ВПП
685	ВПП-0685	Сільськогосподарське товариство з обмеженою відповідальністю "П***"		—	—	839 535	44 875	—	1 123 744	87 372	ВПП
686	ВПП-0686	ТОВ "Г*** Р***"		ВПП	—	1 989 026	0	ВПП	3 713 105	0	ВПП
687	ВПП-0687	ТОВ "М***"		ВПП	ВПП	2 907 661	3 237	ВПП	3 982 851	4 124	ВПП
688	ВПП-0688	Товариство з обмеженою відповідальністю "І***"		—	—	1 612 688	26 478	—	1 114 343	92 893	ВПП
689	ВПП-0689	ТОВАРИСТВО З ОБМЕЖЕНОЮ В*** "А***"		ВПП	—	1 284 883	61 370	ВПП	1 697 270	318 124	ВПП
690	ВПП-0690	ДП "Д*** У***"		ВПП	ВПП	577 278	72 204	ВПП	687 901	82 390	ВПП
691	ВПП-0691	ДП "Е*** К*** Ю***"		ВПП	ВПП	1 069 807	185 150	ВПП	979 138	52 769	—
692	ВПП-0692	Товариство з обмеженою відповідальністю "В***"		—	ВПП	648 966	54 568	—	н/д	н/д	н/з
693	ВПП-0693	Дочірнє підприємство з І*** і*** і*** "С*** У***"		—	ВПП	770 375	0	—	979 381	0	—
694	ВПП-0694	"П*** "У*** Н*** Л***"		ВПП	ВПП	516 030	87 149	ВПП	866 327	96 891	ВПП
695	ВПП-0695	ТОВ "Ф***"В***"		ВПП	ВПП	5 527 605	42 674	ВПП	6 116 564	66 919	ВПП
696	ВПП-0696	Державне підприємство Ч*** в*** д***		—	ВПП	138 097	51 891	—	152 520	50 730	—
697	ВПП-0697	Х***		—	ВПП	н/д	н/д	н/з	н/д	н/д	н/з
698	ВПП-0698	У*** ТОВ "С***" І***		ВПП	ВПП	4 405 079	17 839	ВПП	5 819 751	20 847	ВПП
699	ВПП-0699	ПРИВАТНЕ АКЦІОНЕРНЕ ТОВАРИСТВО "А*** Б***"		—	—	1 460 851	68 548	ВПП	1 299 652	69 222	ВПП
700	ВПП-0700	П*** "А***"		ВПП	ВПП	1 934 584	73 892	ВПП	745 053	121 563	ВПП
701	ВПП-0701	ТОВ "Г*** М***"		ВПП	ВПП	7 222 669	433 247	ВПП	8 263 579	713 049	ВПП
702	ВПП-0702	ТОВАРИСТВО З ОБМЕЖЕНОЮ ВІДПОВІДАЛЬНІСТЮ "С*** У***"		—	ВПП	21 248	110 526	— (податки > доходу)	405	224	—
703	ВПП-0703	Товариство з обмеженою відповідальністю "Д***"		—	—	415 810	0	—	500 260	68 561	ВПП
704	ВПП-0704	Н*** ПІДПРИЄМСТВО Х*** Л*** З ОБМЕЖЕНОЮ В***		—	—	285 577	88 830	ВПП	н/д	н/д	н/з
705	ВПП-0705	СТОВ "П*** К***"		—	ВПП	3 536 089	164 670	ВПП	4 002 897	192 443	ВПП
706	ВПП-0706	П*** "В***"		ВПП	ВПП	1 052 308	123 025	ВПП	1 433 483	124 834	ВПП
707	ВПП-0707	ТОВ П*** "А***"		ВПП	ВПП	14 064 862	191 773	ВПП	15 450 207	191 569	ВПП
708	ВПП-0708	Д***"П*** Р*** У***"		ВПП	ВПП	2 121 950	111 450	ВПП	2 731 242	113 408	ВПП
709	ВПП-0709	П*** "Б***"		ВПП	ВПП	191 365	37 425	—	393 512	61 785	—
710	ВПП-0710	О*** з*** Д*** л***		—	—	20 391 475	0	ВПП	23 128 995	0	ВПП

Продовження додатка В

№ з/п	Умовний код платника	Найменування платника податків (частково приховано)	Банк	Статус 2022	Статус 2023	Звітність 2023 → статус 2024			Звітність 2024 → статус 2025		
				реєстр ДПС	список ВПП (OpenDataBot)	Дохід, тис. грн	Податки, тис. грн	Статус 2024	Дохід, тис. грн	Податки, тис. грн	Статус 2025
1	2	3	4	5	6	7	8	9	10	11	12
711	ВПП-0711	Товариство з обмеженою відповідальністю "О***" У***		—	—	1 987 699	84 048	ВПП	2 091 198	115 047	ВПП
712	ВПП-0712	ТОВ"Г***"		ВПП	ВПП	79 130	18 171	—	138 880	28 562	—
713	ВПП-0713	ДП "С***"		ВПП	—	182 560	16 729	—	420 048	65 152	—
714	ВПП-0714	ДП "К*** "Р***"		ВПП	ВПП	31 850 197	1 255 045	ВПП	37 395 622	1 502 351	ВПП
715	ВПП-0715	ДП "С***"		ВПП	ВПП	15 304 490	413	ВПП	23 258 830	0	ВПП
716	ВПП-0716	ПРИВАТНЕ АКЦІОНЕРНЕ ТОВАРИСТВО "С*** К*** "К*** У***"		—	—	539 835	50 031	—	677 222	90 436	ВПП
717	ВПП-0717	ПРАТ "М***"		ВПП	ВПП	52 177 165	706 433	ВПП	46 793 252	998 874	ВПП
718	ВПП-0718	ТОВ "М*** № 3"		ВПП	ВПП	103 619	15 966	—	87 499	20 881	—
719	ВПП-0719	ТОВАРИСТВО З ОБМЕЖЕНОЮ ВІДПОВІДАЛЬНІСТЮ "Е***"		—	ВПП	4 188 583	19 501	ВПП	6 632 601	71 392	ВПП
720	ВПП-0720	Товариство з обмеженою відповідальністю " Т***"		—	—	277 818	60 519	ВПП	331 658	59 644	—
721	ВПП-0721	Товариство з обмеженою відповідальністю "А***"		—	—	4 035 502	182 813	ВПП	4 980 447	73 289	ВПП
722	ВПП-0722	Товариство з обмеженою відповідальністю "І***"		—	—	337 266	62 125	ВПП	480 347	102 542	ВПП
723	ВПП-0723	ТОВАРИСТВО З ОБМЕЖЕНОЮ ВІДПОВІДАЛЬНІСТЮ "М***"		—	—	1 757 164	91 151	ВПП	1 957 826	120 587	ВПП
724	ВПП-0724	ТОВАРИСТВО З ОБМЕЖЕНОЮ В*** "Б***"		—	—	1 020 545	55 422	—	1 025 597	65 460	ВПП
725	ВПП-0725	С*** ТОВ "Н*** П***"		ВПП	ВПП	4 531 760	356 422	ВПП	4 271 372	169 568	ВПП
726	ВПП-0726	Товариство з обмеженою в*** "К*** "П***"		—	ВПП	23 973	0	—	27 252	0	—
727	ВПП-0727	ТОВ "М*** "Д***"		ВПП	ВПП	2 038 978	158 011	ВПП	2 746 337	212 257	ВПП
728	ВПП-0728	ТОВАРИСТВО З ОБМЕЖЕНОЮ ВІДПОВІДАЛЬНІСТЮ "Ф*** У***"		—	—	480 062	64 080	ВПП	503 615	68 917	ВПП
729	ВПП-0729	ДП"Л*** -***"		ВПП	ВПП	4 596 385	50 649	ВПП	5 326 054	57 065	ВПП
730	ВПП-0730	ТОВ "К***"		ВПП	—	н/д	н/д	н/з	н/д	н/д	н/з
731	ВПП-0731	ТОВ "А***"		ВПП	ВПП	517 128	579	—	601 663	30	—
732	ВПП-0732	ПРАТ "У***"		ВПП	ВПП	770 919	757 469	ВПП	38 578	12 218	—
733	ВПП-0733	ТОВАРИСТВО З ОБМЕЖЕНОЮ ВІДПОВІДАЛЬНІСТЮ "В*** У***"		—	—	395 750	51 380	—	482 920	66 065	ВПП
734	ВПП-0734	П*** "В*** У***"		ВПП	—	167 740	12 959	—	110 138	0	—
735	ВПП-0735	ТОВ "Ю*** У***"		ВПП	ВПП	2 004 104	377 764	ВПП	2 314 928	357 800	ВПП
736	ВПП-0736	ТОВ "Д*** Е*** Т*** Ю***"		ВПП	ВПП	381 461	112 072	ВПП	467 747	104 367	ВПП
737	ВПП-0737	ТОВ "К*** Т*** У***"		—	—	495 658	118 005	ВПП	429 608	190 094	ВПП
738	ВПП-0738	Б*** о*** "В*** О*** Б*** Ф*** '***"		—	—	5 197 171	0	ВПП	н/д	н/д	н/з
739	ВПП-0739	ТОВАРИСТВО З ОБМЕЖЕНОЮ ВІДПОВІДАЛЬНІСТЮ "Б*** В*** К*** У***"		—	—	319 542	63 334	ВПП	315 883	70 495	ВПП
740	ВПП-0740	ПрАТ "К*** М*** О*** Ф*** П*** "К*** М***"		—	—	н/д	н/д	н/з	14 560 300	0	ВПП
741	ВПП-0741	АТ "С***"	Так	ВПП	—	н/д	н/д	ВПП (банк)	н/д	н/д	ВПП (банк)
742	ВПП-0742	П*** "Б*** І М*** - С*** А*** Е*** Л***"		ВПП	—	н/д	н/д	н/з	н/д	н/д	н/з
743	ВПП-0743	ПРАТ "В*** "С***"		ВПП	—	458	272	—	0	255	—
744	ВПП-0744	ПАТ "Б*** В***"	Так	ВПП	ВПП	н/д	н/д	ВПП (банк)	н/д	н/д	ВПП (банк)
745	ВПП-0745	З*** (*** №*** "В***" Л*** С*** Р***		—	—	н/д	н/д	н/з	3 206 593	0	ВПП
746	ВПП-0746	П*** "В*** І*** С*** Е***"		ВПП	—	0	0	—	0	0	—
747	ВПП-0747	К*** Д*** - Ц*** Д***		ВПП	—	н/д	н/д	н/з	н/д	н/д	н/з
748	ВПП-0748	П*** "Р*** П*** К*** Л***"		ВПП	—	2 151 272	889 707	ВПП	1 754 714	811 154	ВПП
749	ВПП-0749	В*** з*** д*** о*** №***		—	—	н/д	н/д	н/з	2 702 618	0	ВПП
750	ВПП-0750	П*** "О*** Т*** Т*** І*** Т*** В*** С*** А*** Ш***"		ВПП	—	н/д	н/д	н/з	н/д	н/д	н/з
751	ВПП-0751	П*** "М*** Ю*** С***"		ВПП	—	140 035	0	—	0	0	—
752	ВПП-0752	`*** `*** І*** С*** Ю*** С*** Б***		ВПП	—	н/д	н/д	н/з	н/д	н/д	н/з
753	ВПП-0753	"П*** "М*** Е*** (*** Ю*** Л***		ВПП	—	н/д	н/д	н/з	0	21 883	—
754	ВПП-0754	"П*** "М*** Я*** І*** В*** Т*** Л*** Ш***"		ВПП	—	н/д	н/д	н/з	н/д	н/д	н/з
755	ВПП-0755	ТОВ "А***"		ВПП	ВПП	7 636 495	35 859	ВПП	10 585 607	216 070	ВПП
756	ВПП-0756	Товариство з обмеженою відповідальністю "Г***", Л***		—	—	298 999	59 800	ВПП	326 726	30 872	—
757	ВПП-0757	ДП Д*** "С***"		ВПП	ВПП	16 277 466	94 760	ВПП	н/д	н/д	н/з
758	ВПП-0758	АТ "У***"		ВПП	ВПП	93 867 096	0	ВПП	100 596 351	0	ВПП
759	ВПП-0759	АТ "У***"		ВПП	ВПП	9 697 985	0	ВПП	6 804 561	0	ВПП
760	ВПП-0760	Товариство з обмеженою відповідальністю "Т***"		—	ВПП	1 634 690	56 240	—	1 727 620	102 148	ВПП
761	ВПП-0761	Товариство з обмеженою відповідальністю "У*** з***"		—	ВПП	1 736 113	78 103	ВПП	2 056 870	65 082	—
762	ВПП-0762	ТОВ "П*** "П*** К***"		ВПП	—	1 376 751	218 957	ВПП	1 561 926	297 482	ВПП
763	ВПП-0763	ТОВ "А*** "А***"		ВПП	ВПП	2 132 845	32 126	ВПП	3 063 166	71 250	ВПП
764	ВПП-0764	Товариство з обмеженою відповідальністю "А*** к*** "Р***"		—	—	603 153	52 982	—	634 326	67 086	ВПП
765	ВПП-0765	ТОВАРИСТВО З ОБМЕЖЕНОЮ ВІДПОВІДАЛЬНІСТЮ "М***"		—	—	2 357 821	25 661	ВПП	3 747 830	36 356	ВПП
766	ВПП-0766	ТОВ "С*** У***"		ВПП	ВПП	3 703 251	211 185	ВПП	4 158 859	188 892	ВПП
767	ВПП-0767	ТОВАРИСТВО З ОБМЕЖЕНОЮ ВІДПОВІДАЛЬНІСТЮ "К*** У***"		—	ВПП	374 249	46 988	—	444 854	64 539	—
768	ВПП-0768	ТОВ "І***"		ВПП	—	91 408	29 286	—	97 010	22 949	—
769	ВПП-0769	ТОВ "Ю***"		ВПП	ВПП	4 805 256	284 120	ВПП	5 741 656	430 726	ВПП
770	ВПП-0770	АТ "С*** "Т***" (***		ВПП	ВПП	2 907 158	189 542	ВПП	4 084 889	206 723	ВПП
771	ВПП-0771	Товариство з обмеженою відповідальністю "С*** Б*** П*** У***"		—	ВПП	536 102	40 086	—	546 251	24 395	—
772	ВПП-0772	ТОВАРИСТВО З ОБМЕЖЕНОЮ В*** "Ф*** С***"		ВПП	ВПП	1 479 745	0	—	2 337 352	0	ВПП
773	ВПП-0773	ТзОВ "Г***"		—	ВПП	1 363 638	124 946	ВПП	1 108 760	103 833	ВПП
774	ВПП-0774	ПП "А***"		ВПП	ВПП	1 532 595	343 434	ВПП	1 714 267	335 802	ВПП
775	ВПП-0775	ПП "С***"		ВПП	ВПП	4 540 743	82 325	ВПП	5 002 716	132 715	ВПП
776	ВПП-0776	ТОВ З І*** І*** "В*** У***"		ВПП	—	2 799 079	39 763	ВПП	3 095 516	29 414	ВПП
777	ВПП-0777	"Ц*** У*** Т***"		ВПП	ВПП	2 580 510	191 516	ВПП	3 640 501	383 257	ВПП
778	ВПП-0778	ТОВ "Ю***"		ВПП	ВПП	1 428 590	43 562	—	1 131 071	9 919	—
779	ВПП-0779	Товариство з обмеженою відповідальністю "І***"		—	ВПП	571 197	47 587	—	576 463	26 097	—
780	ВПП-0780	ТОВ "Р***"		ВПП	ВПП	2 444 727	133 517	ВПП	2 678 372	156 870	ВПП
781	ВПП-0781	Товариство з обмеженою відповідальністю "Е*** Т***"		—	—	341 385	0	—	448 016	75 077	ВПП
782	ВПП-0782	ДП І***		ВПП	—	19 054	18 505	—	н/д	н/д	н/з

Продовження додатка В

№ з/п	Умовний код платника	Найменування платника податків (частково приховано)	Банк	Статус 2022	Статус 2023	Звітність 2023 → статус 2024			Звітність 2024 → статус 2025		
				реєстр ДПС	список ВПП (OpenDataBot)	Дохід, тис. грн	Податки, тис. грн	Статус 2024	Дохід, тис. грн	Податки, тис. грн	Статус 2025
1	2	3	4	5	6	7	8	9	10	11	12
783	ВПП-0783	ТОВ О*** "С***"		ВПП	ВПП	12 702 434	287 516	ВПП	14 234 770	446 314	ВПП
784	ВПП-0784	ТОВ "А*** "А***"		ВПП	—	4 149	7 767	—	4 722	4 601	—
785	ВПП-0785	ТзОВ "Л***"		—	—	452 155	19 583	—	774 682	164 016	ВПП
786	ВПП-0786	ТОВАРИСТВО З ОБМЕЖЕНОЮ В*** "Х***"		—	ВПП	823 025	62 046	ВПП	788 083	61 097	—
787	ВПП-0787	ТОВ "С***"		ВПП	ВПП	11 271 522	0	ВПП	12 396 100	319	ВПП
788	ВПП-0788	ПРАТ "А***"		ВПП	ВПП	2 120	16 228	—	223	4 804	—
789	ВПП-0789	ТОВ "С*** Ю***"		ВПП	ВПП	1 108 832	124 108	ВПП	1 194 739	151 288	ВПП
790	ВПП-0790	ТОВ "Л*** У***"		ВПП	ВПП	11 769 041	332 788	ВПП	26 862 622	283 618	ВПП
791	ВПП-0791	ТОВАРИСТВО З ОБМЕЖЕНОЮ ВІДПОВІДАЛЬНІСТЮ "С*** А*** С***"		—	ВПП	1 731 275	29 737	—	2 081 482	57 103	—
792	ВПП-0792	ТОВ "О*** У***"		ВПП	ВПП	448 070	56 093	—	408 259	81 475	ВПП
793	ВПП-0793	ТОВ "В***"		ВПП	ВПП	467 811	84 074	ВПП	499 586	127 615	ВПП
794	ВПП-0794	ДОЧІРНЄ ПІДПРИЄМСТВО "Ф*** "Е*** М***"		—	—	1 405 703	47 323	—	1 542 492	68 074	ВПП
795	ВПП-0795	Товариство з обмеженою відповідальністю "У***"		—	ВПП	1 597 271	986	—	1 293 303	1 547	—
796	ВПП-0796	К*** "Е***"		—	—	1 404 547	171 891	ВПП	714 979	45 270	—
797	ВПП-0797	П***"А***"		ВПП	ВПП	3 340 854	223 987	ВПП	4 257 987	268 047	ВПП
798	ВПП-0798	ПРАТ "Т*** М***"		ВПП	ВПП	4 038 979	148 169	ВПП	4 849 354	167 857	ВПП
799	ВПП-0799	ТОВ "Б*** Т*** У***"		ВПП	—	215 656	66 094	ВПП	258 188	91 673	ВПП
800	ВПП-0800	ТОВ "Р***"		ВПП	—	502 452	53 038	—	511 116	36 065	—
801	ВПП-0801	Товариство з обмеженою відповідальністю "Н*** П*** "С***"		—	ВПП	1 798 535	392 589	ВПП	2 324 093	293 895	ВПП
802	ВПП-0802	П***"О***"		ВПП	ВПП	1 479 765	279 786	ВПП	702 386	85 070	ВПП
803	ВПП-0803	ПП "О***"		ВПП	ВПП	686 151	120 545	ВПП	39 695	4 394	—
804	ВПП-0804	Товариство з обмеженою відповідальністю "О***"		—	—	1 064 955	67 051	ВПП	1 336 799	13 077	—
805	ВПП-0805	ТОВ "П*** Д*** К***"		ВПП	ВПП	1 341 525	267 409	ВПП	1 519 673	234 675	ВПП
806	ВПП-0806	ТОВАРИСТВО З ОБМЕЖЕНОЮ ВІДПОВІДАЛЬНІСТЮ "Т*** М*** І***"		—	ВПП	331 103	13 990	—	463 578	17 542	—
807	ВПП-0807	ТОВ "У*** П***"		ВПП	ВПП	132 524	46 018	—	129 440	47 003	—
808	ВПП-0808	В*** Ф*** "В***" У Ф*** Т*** З ОБМЕЖЕНОЮ ВІДПОВІДАЛЬНІСТЮ		—	—	487 999	53 880	—	533 499	69 820	ВПП
809	ВПП-0809	ТОВ "А***"		ВПП	ВПП	181 089 665	17 534 852	ВПП	208 905 300	19 096 346	ВПП
810	ВПП-0810	ТОВ "Т***"		ВПП	—	976 079	54 743	—	1 061 335	62 437	—
811	ВПП-0811	ТОВ "І*** У***"		ВПП	ВПП	3 232 206	107 071	ВПП	3 064 129	195 538	ВПП
812	ВПП-0812	ТОВ "А***"		ВПП	—	282 695	18 067	—	303 199	8 515	—
813	ВПП-0813	ДП "П*** Н***"		ВПП	—	2 128 341	65 916	ВПП	2 819 726	74 746	ВПП
814	ВПП-0814	ТОВ "Г*** П*** З***"		ВПП	ВПП	4 914 678	174 146	ВПП	2 756 970	96 357	ВПП
815	ВПП-0815	ДОЧІРНЄ ПІДПРИЄМСТВО "А*** Р***"		—	—	1 082 634	135 851	ВПП	883 669	26 555	—
816	ВПП-0816	Товариство з Обмеженою Відповідальністю "М***"		—	—	759 094	34 845	—	855 292	67 031	ВПП
817	ВПП-0817	ТОВАРИСТВО З ОБМЕЖЕНОЮ ВІДПОВІДАЛЬНІСТЮ "М*** Г*** К***"		—	ВПП	208 844	56 658	—	265 463	53 862	—
818	ВПП-0818	ТОВ "Л***"		ВПП	ВПП	7 141 568	69 078	ВПП	7 360 248	1 534	ВПП
819	ВПП-0819	П*** "А*** У***"		ВПП	ВПП	9 596 417	0	ВПП	10 773 397	0	ВПП
820	ВПП-0820	ТОВ "Т*** У***"		ВПП	ВПП	61 534 339	211 176	ВПП	253 368	37 958	—
821	ВПП-0821	ПРАТ "В*** С***"		ВПП	ВПП	3 760 671	227 316	ВПП	4 812 582	558 403	ВПП
822	ВПП-0822	ТЗОВ "С***"		ВПП	ВПП	777 822	1 670	—	818 793	3 778	—
823	ВПП-0823	ТОВ "К*** Ф*** "К***"		ВПП	ВПП	1 528 284	234 184	ВПП	1 830 185	284 462	ВПП
824	ВПП-0824	ПРАТ "В***"		ВПП	ВПП	н/д	н/д	н/з	0	0	—
825	ВПП-0825	ТОВ "А***"		ВПП	ВПП	1 203 975	441 879	ВПП	1 225 210	422 096	ВПП
826	ВПП-0826	ТОВ "К***"		ВПП	ВПП	0	4 716	—	0	1 651	—
827	ВПП-0827	А*** "Х***" у ф*** т*** з обмеженою відповідальністю		—	ВПП	2 001 022	132 478	ВПП	3 389 098	149 983	ВПП
828	ВПП-0828	ТОВ "В***"		ВПП	ВПП	521 410	116 357	ВПП	532 625	74 000	ВПП
829	ВПП-0829	СТОВ "Л***"		ВПП	—	190 602	12 282	—	348 073	36 531	—
830	ВПП-0830	ТОВ "Л***"		ВПП	—	90 895	9 204	—	2 179	6 521	—
831	ВПП-0831	ТОВ "Е***"		ВПП	ВПП	н/д	н/д	н/з	9 677 581	632 107	ВПП
832	ВПП-0832	Товариство з обмеженою відповідальністю "Л*** У***"		—	—	649 663	82 441	ВПП	717 885	100 499	ВПП
833	ВПП-0833	ТОВ "Н*** Д*** 1"		ВПП	ВПП	4 825 123	489 606	ВПП	4 185 333	421 811	ВПП
834	ВПП-0834	І*** ПІДПРИЄМСТВО "Р*** У***"		—	ВПП	122 926	2 108	—	н/д	н/д	н/з
835	ВПП-0835	ТОВАРИСТВО З ОБМЕЖЕНОЮ ВІДПОВІДАЛЬНІСТЮ "Ц*** К***"		—	—	625 872	70 423	ВПП	1 164 494	75 827	ВПП
836	ВПП-0836	ТОВ "Е***"		ВПП	ВПП	10 308 612	4 327 081	ВПП	15 705 470	4 855 477	ВПП
837	ВПП-0837	П*** а*** "А***"		—	—	438 678	58 715	—	555 773	88 989	ВПП
838	ВПП-0838	ТОВАРИСТВО З ОБМЕЖЕНОЮ ВІДПОВІДАЛЬНІСТЮ "Б***"		—	—	2 120 358	80 018	ВПП	1 561 633	122 762	ВПП
839	ВПП-0839	Товариство з обмеженою відповідальністю "Ф***"		—	—	977 264	130 133	ВПП	804 553	55 087	—
840	ВПП-0840	Товариство з обмеженою відповідальністю "н*** п*** "А***"		—	—	766 854	86 999	ВПП	н/д	н/д	н/з
841	ВПП-0841	Товариство з обмеженою відповідальністю "А***"		—	—	936 752	50 997	—	1 760 148	69 115	ВПП
842	ВПП-0842	Товариство з обмеженою відповідальністю "А*** "П***"		—	—	511 410	68 286	ВПП	572 265	84 879	ВПП
843	ВПП-0843	ТОВАРИСТВО З ОБМЕЖЕНОЮ ВІДПОВІДАЛЬНІСТЮ "С***"		—	—	1 864 401	86 727	ВПП	894 107	57 585	—
844	ВПП-0844	ТОВ "Т***"		—	—	3 206 780	0	ВПП	1 776 873	23 310	—
845	ВПП-0845	ТОВ "В***"		ВПП	ВПП	1 911 457	80 153	ВПП	1 604 264	61 191	—
846	ВПП-0846	ПРИВАТНЕ АКЦІОНЕРНЕ ТОВАРИСТВО "Д***"		—	ВПП	129 310	30 747	—	15 407	9 600	—
847	ВПП-0847	ПРАТ "Л***"		ВПП	ВПП	199 697	57 926	—	190 393	55 536	—
848	ВПП-0848	ПРАТ "М*** П***"		ВПП	ВПП	21 429 898	369 618	ВПП	24 972 185	378 917	ВПП
849	ВПП-0849	ТЗОВ "О***"		ВПП	—	н/д	н/д	н/з	н/д	н/д	н/з
850	ВПП-0850	ПАТ "С*** "У***"		ВПП	ВПП	2 548 553	137 363	ВПП	2 442 003	187 607	ВПП
851	ВПП-0851	ТОВ "І*** С*** U***"		ВПП	ВПП	5 332 495	236 931	ВПП	6 513 592	212 315	ВПП
852	ВПП-0852	ТОВАРИСТВО З ОБМЕЖЕНОЮ ВІДПОВІДАЛЬНІСТЮ "З*** І В***"		—	—	1 371 406	129 633	ВПП	2 677 337	153 825	ВПП
853	ВПП-0853	ТОВАРИСТВО З ОБМЕЖЕНОЮ ВІДПОВІДАЛЬНІСТЮ"А*** М***"		—	—	1 896 902	48 469	—	2 621 957	78 930	ВПП
854	ВПП-0854	СТОВ "Б***"		ВПП	—	2 410 111	96 945	ВПП	3 504 599	104 774	ВПП

Продовження додатка В

№ з/п	Умовний код платника	Найменування платника податків (частково приховано)	Банк	Статус 2022	Статус 2023	Звітність 2023 → статус 2024			Звітність 2024 → статус 2025		
				реєстр ДПС	список ВПП (OpenDataBot)	Дохід, тис. грн	Податки, тис. грн	Статус 2024	Дохід, тис. грн	Податки, тис. грн	Статус 2025
1	2	3	4	5	6	7	8	9	10	11	12
855	ВПП-0855	Дочірнє підприємство з і*** і*** "К*** к*** "К*** с*** д***"		—	—	593 103	55 500	—	1 109 323	98 485	ВПП
856	ВПП-0856	ТОВАРИСТВО З ОБМЕЖЕНОЮ ВІДПОВІДАЛЬНІСТЮ "У***"		—	—	1 000 814	75 385	ВПП	990 435	51 224	—
857	ВПП-0857	ТОВАРИСТВО З ОБМЕЖЕНОЮ ВІДПОВІДАЛЬНІСТЮ В*** Ф*** "В***"		—	ВПП	1 437 189	110 211	ВПП	1 014 367	95 674	ВПП
858	ВПП-0858	ПРАТ "Є***"		ВПП	ВПП	4 226 272	934 311	ВПП	4 763 140	906 531	ВПП
859	ВПП-0859	ТОВАРИСТВО З ОБМЕЖЕНОЮ ВІДПОВІДАЛЬНІСТЮ "Д*** С***"		—	—	1 065 142	56 086	—	1 281 180	77 916	ВПП
860	ВПП-0860	Товариство з обмеженою відповідальністю "К*** з*** с***"		—	—	1 792 657	165 520	ВПП	1 467 775	74 387	ВПП
861	ВПП-0861	СТОВ "С*** П***"		ВПП	ВПП	7 130 822	95 161	ВПП	6 739 170	100 899	ВПП
862	ВПП-0862	ПРАТ "С*** П*** Ю***"		ВПП	ВПП	5 039 032	87 380	ВПП	5 226 606	98 625	ВПП
863	ВПП-0863	ДП "В***"		ВПП	ВПП	881 278	96 318	ВПП	850 594	71 175	ВПП
864	ВПП-0864	Товариство з обмеженою відповідальністю "А***"		—	—	1 323 882	104 801	ВПП	1 235 381	95 246	ВПП
865	ВПП-0865	АТ "С*** "Т***" (***		ВПП	ВПП	316 414	47 078	—	374 909	84 651	ВПП
866	ВПП-0866	ТОВ "К***"		ВПП	ВПП	312 947	36 903	—	346 187	69 003	ВПП
867	ВПП-0867	С*** "Я***"		ВПП	—	228 820	22 845	—	314 567	32 891	—
868	ВПП-0868	ПРАТ "Д***"		ВПП	—	3 277	11 667	—	65	10 995	—
869	ВПП-0869	Комунальне підприємство "Ш*** т***"		—	—	551 977	109 087	ВПП	554 249	117 738	ВПП
870	ВПП-0870	ПРАТ "А*** Е*** У***"		ВПП	ВПП	4 664 575	731 996	ВПП	5 451 154	924 412	ВПП
871	ВПП-0871	ТОВ "А**"		ВПП	ВПП	7 787 602	144 850	ВПП	11 201 379	157 948	ВПП
872	ВПП-0872	ПРАТ "С*** "А*** С***"		ВПП	ВПП	н/д	н/д	н/з	578	4 422	—
873	ВПП-0873	ТОВ "Т***"		ВПП	ВПП	2 835 605	27 663	ВПП	4 910 592	44 079	ВПП
874	ВПП-0874	ПРИВАТНЕ АКЦІОНЕРНЕ ТОВАРИСТВО "Є***"		—	—	893 663	105 938	ВПП	955 269	115 633	ВПП
875	ВПП-0875	ТОВ "О***"		ВПП	ВПП	17 514 376	922 674	ВПП	20 023 583	1 135 274	ВПП
876	ВПП-0876	ТОВ "Д***"		ВПП	ВПП	78 281	30 404	—	1 028	14 096	—
877	ВПП-0877	ТОВ "Д*** В*** М***"		ВПП	ВПП	360 143	0	—	466 265	79 152	ВПП
878	ВПП-0878	ПРАТ "К*** А***"		ВПП	ВПП	351 822	111 607	ВПП	398 117	126 615	ВПП
879	ВПП-0879	Товариство з обмеженою відповідальністю "С*** У***"		—	—	917 463	232 570	ВПП	1 163 855	304 498	ВПП
880	ВПП-0880	У***		ВПП	ВПП	2 659	77 067	ВПП	3 508	14 945	—
881	ВПП-0881	Приватне Акціонерне Товариство "Д*** к*** с*** У***"		—	—	253 079	62 597	ВПП	27 015	18 890	—
882	ВПП-0882	Товариство з обмеженою відповідальністю "П***"+ 5*** С*** 2***		—	ВПП	167 173	110 973	ВПП	81 418	97 947	— (податки > доходу)
883	ВПП-0883	ТОВ "П*** У***"		ВПП	ВПП	0	0	—	0	0	—
884	ВПП-0884	Товариство з обмеженою відповідальністю "І*** к*** "П***"		—	—	1 128 471	59 086	—	1 581 951	74 622	ВПП
885	ВПП-0885	ПРИВАТНЕ ПІДПРИЄМСТВО "С*** С***"		—	—	636 093	54 989	—	703 386	72 985	ВПП
886	ВПП-0886	ТОВ"П***"		ВПП	ВПП	300 206	41 706	—	5 100	13 109	—
887	ВПП-0887	ТОВ "З*** "З***"		ВПП	ВПП	406 412	131 548	ВПП	45 588	27 859	—
888	ВПП-0888	ТОВ "І***"		ВПП	ВПП	1 925 491	67 971	ВПП	1 800 302	106 199	ВПП
889	ВПП-0889	ДОЧІРНЄ ПІДПРИЄМСТВО "Х*** О***" В*** А*** Т*** "Д*** А*** К*** "А*** Д*** У***"		—	—	398 382	60 062	ВПП	215 120	37 004	—
890	ВПП-0890	Н*** "Ф***"		ВПП	ВПП	494 967	108 440	ВПП	813 700	128 159	ВПП
891	ВПП-0891	ТОВ "К***"		ВПП	ВПП	1 951 401	3 890	—	3 105 191	2 431	ВПП
892	ВПП-0892	ТОВАРИСТВО З ОБМЕЖЕНОЮ ВІДПОВІДАЛЬНІСТЮ "Б*** У***"		—	—	857 399	188 388	ВПП	1 060 040	224 292	ВПП
893	ВПП-0893	ТОВ "С*** К***"		ВПП	ВПП	5 229 141	0	ВПП	5 411 795	0	ВПП
894	ВПП-0894	С*** підприємство з і*** і*** у ф*** т*** з обмеженою відповідальністю "М*** Г*** Ф***"		—	—	489 861	63 418	ВПП	529 404	77 030	ВПП
895	ВПП-0895	ТОВ "М*** Ш***"		ВПП	ВПП	2 462 585	41 349	ВПП	2 492 714	28 330	ВПП
896	ВПП-0896	Товариство з обмеженою відповідальністю "Г***"		—	—	139 928	49 566	—	161 049	75 763	ВПП
897	ВПП-0897	ПРИВАТНЕ АКЦІОНЕРНЕ ТОВАРИСТВО "Н*** Р*** З***"		—	—	423 334	35 088	—	466 706	69 055	ВПП
898	ВПП-0898	ТОВ"А*** Б*** У***"		ВПП	ВПП	12 870 187	541 311	ВПП	15 043 741	572 428	ВПП
899	ВПП-0899	ПРАТ "Н*** "Н*** У***"		ВПП	ВПП	2 166	32 157	—	0	23 665	—
900	ВПП-0900	ТОВ"Ш*** Е*** У***"		ВПП	ВПП	1 636 952	81 113	ВПП	1 891 982	127 558	ВПП
901	ВПП-0901	ПРИВАТНЕ ПІДПРИЄМСТВО "А***"		—	—	1 575 259	66 484	ВПП	2 113 347	71 863	ВПП
902	ВПП-0902	ТОВАРИСТВО З ОБМЕЖЕНОЮ ВІДПОВІДАЛЬНІСТЮ "Н*** П*** "Б*** Т***"		—	—	517 359	67 690	ВПП	301 885	23 345	—
903	ВПП-0903	ТОВ "К*** - У***"		ВПП	ВПП	1 894 176	32 332	—	2 705 491	99 013	ВПП
904	ВПП-0904	Товариство з обмеженою відповідальністю "К***"		—	—	321 939	266	—	3 577 829	29 761	ВПП
905	ВПП-0905	АТ "С***"		ВПП	ВПП	0	95 013	— (податки > доходу)	0	64 915	—
906	ВПП-0906	ТОВАРИСТВО З ОБМЕЖЕНОЮ ВІДПОВІДАЛЬНІСТЮ "Л*** Х***"		—	—	436 724	96 371	ВПП	645 348	234 793	ВПП
907	ВПП-0907	ТЗОВ "С*** У***"		ВПП	ВПП	297 564	0	—	333 226	0	—
908	ВПП-0908	Товариство з обмеженою відповідальністю "В*** І"		—	—	1 363 611	277 690	ВПП	1 350 552	298 505	ВПП
909	ВПП-0909	ТОВ Р***		—	—	1 701 079	90 953	ВПП	1 914 477	76 340	ВПП
910	ВПП-0910	ТОВ "К*** Г*** Д***"		ВПП	ВПП	26 224	27 863	—	15 383	12 041	—
911	ВПП-0911	ТОВ "Е*** Л***"		ВПП	—	635 261	98 585	ВПП	730 280	96 617	ВПП
912	ВПП-0912	ТОВАРИСТВО З ОБМЕЖЕНОЮ В*** "Х*** У***"		ВПП	ВПП	4 505 199	0	ВПП	4 581 503	0	ВПП
913	ВПП-0913	ТОВ "Ю***"		ВПП	—	28 112	15 427	—	14 011	34 818	—
914	ВПП-0914	ПРИВАТНЕ ПІДПРИЄМСТВО "А***"		—	ВПП	475 673	54 949	—	612 936	58 023	—
915	ВПП-0915	ТОВ "Н*** П***"		ВПП	ВПП	36 468 879	0	ВПП	44 779 857	0	ВПП
916	ВПП-0916	СТОВ "Д***"		ВПП	ВПП	7 495 899	323 357	ВПП	8 163 641	399 149	ВПП
917	ВПП-0917	ТОВ "К*** А*** У***"		ВПП	ВПП	4 821 530	90 496	ВПП	4 902 269	40 277	ВПП
918	ВПП-0918	ПП "А***"		ВПП	ВПП	893 330	100 215	ВПП	812 147	97 109	ВПП
919	ВПП-0919	ТОВ "П*** "Г***"		ВПП	ВПП	18 569	464 331	— (податки > доходу)	111 752	625	—
920	ВПП-0920	ТЗОВ"Л*** В*** С*** У*** Г***"		ВПП	ВПП	8 891 091	366 084	ВПП	8 341 180	323 365	ВПП
921	ВПП-0921	ТОВАРИСТВО З ОБМЕЖЕНОЮ ВІДПОВІДАЛЬНІСТЮ "Д*** П*** П***"		—	—	174 949	12 011	—	10 339 337	373	ВПП
922	ВПП-0922	ТОВАРИСТВО З ОБМЕЖЕНОЮ ВІДПОВІДАЛЬНІСТЮ "Т***"		—	—	12 099 309	0	ВПП	15 711 736	147 641	ВПП
923	ВПП-0923	Товариство з обмеженою відповідальністю "А***"		—	—	720 533	58 517	—	906 075	96 980	ВПП
924	ВПП-0924	А*** ТОВАРИСТВО З ОБМЕЖЕНОЮ ВІДПОВІДАЛЬНІСТЮ "А*** К"		—	—	545 226	50 092	—	679 274	80 010	ВПП
925	ВПП-0925	ПРАТ " І***"		ВПП	ВПП	732 065	46 487	—	н/д	н/д	н/з
926	ВПП-0926	ТОВАРИСТВО З ОБМЕЖЕНОЮ ВІДПОВІДАЛЬНІСТЮ "Г***"		—	ВПП	0	114	—	н/д	н/д	н/з

Продовження додатка В

№ з/п	Умовний код платника	Найменування платника податків (частково приховано)	Банк	Статус 2022	Статус 2023	Звітність 2023 → статус 2024			Звітність 2024 → статус 2025		
				реєстр ДПС	список ВПП (OpenDataBot)	Дохід, тис. грн	Податки, тис. грн	Статус 2024	Дохід, тис. грн	Податки, тис. грн	Статус 2025
1	2	3	4	5	6	7	8	9	10	11	12
927	ВПП-0927	ПРАТ "С*** "І***"		ВПП	ВПП	881 740	179 748	ВПП	1 510 136	354 864	ВПП
928	ВПП-0928	ТОВАРИСТВО З ОБМЕЖЕНОЮ ВІДПОВІДАЛЬНІСТЮ "Е***"		—	—	292 593	69 716	ВПП	297 013	62 249	—
929	ВПП-0929	ДОЧІРНЄ ПІДПРИЄМСТВО "Б*** У****"		—	—	629 540	74 899	ВПП	675 622	49 426	—
930	ВПП-0930	ТОВАРИСТВО З ОБМЕЖЕНОЮ ВІДПОВІДАЛЬНІСТЮ "У*** Б***"		—	ВПП	32 423 502	427 559	ВПП	н/д	н/д	н/з
931	ВПП-0931	ТОВАРИСТВО З ОБМЕЖЕНОЮ ВІДПОВІДАЛЬНІСТЮ "П***"		—	—	17 267 419	20 637	ВПП	23 651 034	9 841	ВПП
932	ВПП-0932	ТОВ "Ф*** К*** "З***"		ВПП	ВПП	2 235 706	114 163	ВПП	2 031 665	124 573	ВПП
933	ВПП-0933	М*** "М***"		ВПП	ВПП	388 029	62 772	ВПП	419 246	104 654	ВПП
934	ВПП-0934	ТОВ "К***"		ВПП	ВПП	62 056 891	1 814 787	ВПП	90 926 416	1 917 194	ВПП
935	ВПП-0935	ТОВАРИСТВО З ОБМЕЖЕНОЮ ВІДПОВІДАЛЬНІСТЮ "Д***"		—	—	409 065	0	—	466 791	97 263	ВПП
936	ВПП-0936	ПП "А***"		ВПП	ВПП	830 878	154 639	ВПП	1 129 938	111 636	ВПП
937	ВПП-0937	ТОВ "П*** С*** Х***"		ВПП	—	922 401	115 011	ВПП	1 008 489	78 590	ВПП
938	ВПП-0938	ТОВ "Д*** Д***"		ВПП	ВПП	3 450 408	260 298	ВПП	4 105 412	0	ВПП
939	ВПП-0939	ТЗОВ"В***"		ВПП	ВПП	6 841 750	0	ВПП	8 926 160	0	ВПП
940	ВПП-0940	ТОВ "Т***"		ВПП	ВПП	1 829 196	108 903	ВПП	1 824 590	56 829	—
941	ВПП-0941	ДП "К***"		ВПП	ВПП	42 644	0	—	479 416	68 872	ВПП
942	ВПП-0942	Товариство з обмеженою відповідальністю "А*** Е*** А*** Ю***"		—	ВПП	75 921	43 882	—	71 296	34 936	—
943	ВПП-0943	ТОВ "Ш*** У***"		ВПП	ВПП	1 574 419	96 760	ВПП	1 862 119	59 202	—
944	ВПП-0944	ДП "У***"		ВПП	ВПП	0	57 030	—	0	20 172	—
945	ВПП-0945	Товариство з обмеженою відповідальністю "Х***"		—	ВПП	201 110	13 759	—	361 127	0	—
946	ВПП-0946	ТОВ "Ц***"		ВПП	—	888 841	66 484	ВПП	801 609	65 965	ВПП
947	ВПП-0947	Товариство з обмеженою відповідальністю "М***"		—	ВПП	1 099 909	58 236	—	1 661 252	66 630	ВПП
948	ВПП-0948	Товариство з обмеженою відповідальністю "Д*** У***"		—	—	503 254	70 328	ВПП	298 522	42 748	—
949	ВПП-0949	ТОВ "З***"		ВПП	ВПП	5 061 386	166 755	ВПП	6 330 473	71 224	ВПП
950	ВПП-0950	КП "Х*** Т*** М***"		ВПП	ВПП	5 649 830	209 770	ВПП	5 817 083	193 420	ВПП
951	ВПП-0951	ТОВ "Т*** И***"		ВПП	ВПП	1 713 266	189 562	ВПП	2 067 621	144 578	ВПП
952	ВПП-0952	Товариство з обмеженою відповідальністю "К***"		—	—	1 075 437	36 665	—	1 460 634	79 682	ВПП
953	ВПП-0953	ПП "Л***"		ВПП	ВПП	455 028	24 228	—	144 177	4 671	—
954	ВПП-0954	ТОВ "Ф*** "Д***"		ВПП	ВПП	880 229	54 676	—	856 124	36 065	—
955	ВПП-0955	АТ "У***"		ВПП	ВПП	10 963 938	0	ВПП	10 712 599	0	ВПП
956	ВПП-0956	К*** "М*** П*** С***"		—	ВПП	1	19 086	—	3 834	0	—
957	ВПП-0957	ТОВ "У***"		ВПП	ВПП	4 483 421	192 217	ВПП	4 904 906	148 666	ВПП
958	ВПП-0958	ДЕРЖАВНЕ ПІДПРИЄМСТВО "В*** К*** "К***"		—	—	759 107	68 532	ВПП	н/д	н/д	н/з
959	ВПП-0959	Товариство з обмеженою відповідальністю "П*** "Г***"		—	—	975 775	28 760	—	1 485 296	75 036	ВПП
960	ВПП-0960	ТОВ "Н*** "У***"		ВПП	ВПП	2 655 715	489 857	ВПП	3 267 808	427 790	ВПП
961	ВПП-0961	Товариство з обмеженою відповідальністю "Н***"		—	—	1 098 234	52 560	—	1 616 771	98 343	ВПП
962	ВПП-0962	ТОВ "В*** А***"		ВПП	ВПП	2 735 635	72 420	ВПП	3 713 594	68 341	ВПП
963	ВПП-0963	ТОВ "К***"		ВПП	ВПП	316 506	74 228	ВПП	368 246	99 229	ВПП
964	ВПП-0964	ТОВ "С*** Е***"		ВПП	ВПП	2 352 873	0	ВПП	2 258 841	0	ВПП
965	ВПП-0965	Товариство з обмеженою відповідальністю "А***"		—	—	1 046 576	75 524	ВПП	1 476 880	81 952	ВПП
966	ВПП-0966	ТОВ "У***"		ВПП	ВПП	863 984	207 694	ВПП	1 863 440	433 443	ВПП
967	ВПП-0967	ПРАТ "С*** "В***"		ВПП	ВПП	2 336 521	112 478	ВПП	2 736 738	171 827	ВПП
968	ВПП-0968	ТОВ "З*** Х***"		ВПП	ВПП	164 363	27 194	—	134 063	10 837	—
969	ВПП-0969	ПРАТ "Д***"		ВПП	ВПП	1 561 840	238 076	ВПП	1 636 458	285 525	ВПП
970	ВПП-0970	ТОВ "І*** а*** "В*** У****"		—	ВПП	676 878	0	—	999 716	0	—
971	ВПП-0971	КОМУНАЛЬНЕ П*** "К***"		ВПП	ВПП	1 082 142	384 416	ВПП	1 317 087	369 844	ВПП
972	ВПП-0972	ДОЧІРНЄ ПІДПРИЄМСТВО "Р*** К***" Т*** З ОБМЕЖЕНОЮ ВІДПОВІДАЛЬНІСТЮ "Р*** К***"		—	ВПП	4 432	224	—	18 080	142	—
973	ВПП-0973	АТ "К*** Г***"		ВПП	ВПП	4 122 257	394 350	ВПП	5 166 205	455 570	ВПП
974	ВПП-0974	Товариство з обмеженою відповідальністю "З*** М*** У*** Ж***"		—	—	422 970	14 257	—	404 161	74 565	ВПП
975	ВПП-0975	ТОВ "П*** П***"		ВПП	ВПП	121 985	102 877	ВПП	44 822	23 709	—
976	ВПП-0976	Приватне акціонерне товариство "Т***"		—	—	719 634	81 081	ВПП	724 685	68 797	ВПП
977	ВПП-0977	ПРАТ "А***"		ВПП	ВПП	10 857 039	243 221	ВПП	10 187 166	360 893	ВПП
978	ВПП-0978	ТОВ "Т***"		ВПП	ВПП	6 149 327	52 195	ВПП	7 349 260	64 545	ВПП
979	ВПП-0979	Товариство з обмеженою відповідальністю "М*** Д***"		—	—	1 812 672	139 237	ВПП	1 803 430	47 111	—
980	ВПП-0980	ТОВ "В*** П***"		ВПП	ВПП	7 705 338	0	ВПП	9 077 730	555 989	ВПП
981	ВПП-0981	ТОВ "К*** У***"		ВПП	ВПП	524 169	54 946	—	619 363	68 849	ВПП
982	ВПП-0982	ТОВАРИСТВО З ОБМЕЖЕНОЮ ВІДПОВІДАЛЬНІСТЮ "Н*** В*** П*** "Т***"		—	—	2 941 259	37 417	ВПП	н/д	н/д	н/з
983	ВПП-0983	ПРАТ "А*** "У*** В***"		ВПП	ВПП	4 015 631	175 298	ВПП	4 708 818	246 207	ВПП
984	ВПП-0984	ПРАТ "П*** "Ц***"		ВПП	ВПП	655 171	69 057	ВПП	805 244	128 956	ВПП
985	ВПП-0985	ТОВ "Б***"		ВПП	ВПП	1 259 931	350 276	ВПП	2 848 572	535 193	ВПП
986	ВПП-0986	ТЗОВ "Н*** "Г***"		ВПП	ВПП	1 077 429	512 582	ВПП	822 185	677 433	ВПП
987	ВПП-0987	ТОВ З І*** "Н*** У***"		ВПП	ВПП	907 340	80 078	ВПП	1 063 676	66 525	ВПП
988	ВПП-0988	ТОВ "Б***"		ВПП	ВПП	57 599 852	1 181 091	ВПП	67 833 385	1 489 851	ВПП
989	ВПП-0989	ТОВ "А***"		ВПП	ВПП	1 502 964	53 467	—	2 487 981	27 111	ВПП
990	ВПП-0990	ДП Н*** "З***" - "М***"		ВПП	ВПП	3 198 531	238 204	ВПП	н/д	н/д	н/з
991	ВПП-0991	ТОВАРИСТВО З ОБМЕЖЕНОЮ ВІДПОВІДАЛЬНІСТЮ "Т*** П*** К***"		—	ВПП	2 660 533	271 141	ВПП	2 958 763	295 809	ВПП
992	ВПП-0992	Дочірнє підприємство "А***"		—	—	814 221	0	—	1 509 982	565 418	ВПП
993	ВПП-0993	ТОВ "Д*** С***"		ВПП	ВПП	0	9 583	—	0	458	—
994	ВПП-0994	ТОВАРИСТВО З ОБМЕЖЕНОЮ ВІДПОВІДАЛЬНІСТЮ "С*** Ю***"		—	—	1 804 401	87 975	ВПП	2 164 025	101 761	ВПП
995	ВПП-0995	ТОВ "Н*** "У***"		ВПП	ВПП	2 980 917	202 168	ВПП	6 842 314	243 706	ВПП
996	ВПП-0996	Товариство з обмеженою відповідальністю "Т***"		—	—	3 704 906	198 210	ВПП	3 181 672	289 824	ВПП
997	ВПП-0997	Товариство з обмеженою відповідальністю "Г***"		—	ВПП	800 168	0	—	1 308 366	21	—
998	ВПП-0998	СІЛЬСЬКОГОСПОДАРСЬКЕ ТОВАРИСТВО З ОБМЕЖЕНОЮ ВІДПОВІДАЛЬНІСТЮ "Г***"		—	—	471 411	38 540	—	619 357	68 998	ВПП

Продовження додатка В

№ з/п	Умовний код платника	Найменування платника податків (частково приховано)	Банк	Статус 2022	Статус 2023	Звітність 2023 → статус 2024			Звітність 2024 → статус 2025		
				реєстр ДПС	список ВПП (OpenDataBot)	Дохід, тис. грн	Податки, тис. грн	Статус 2024	Дохід, тис. грн	Податки, тис. грн	Статус 2025
1	2	3	4	5	6	7	8	9	10	11	12
999	ВПП-0999	ТОВ "С*** п*** "Д***"		—	—	419 573	47 260	—	406 096	67 302	ВПП
1 000	ВПП-1000	ТОВ "Х*** К*** У***"		—	—	1 315 570	79 018	ВПП	1 578 015	101 947	ВПП
1 001	ВПП-1001	ТОВАРИСТВО З ОБМЕЖЕНОЮ В*** "І*** І*** Т*** "І***"		ВПП	ВПП	4 334 182	52 693	ВПП	4 063 180	92 525	ВПП
1 002	ВПП-1002	ТОВ "І***"		ВПП	ВПП	н/д	н/д	н/з	н/д	н/д	н/з
1 003	ВПП-1003	ТОВ "С***"		ВПП	ВПП	3 830 753	43 104	ВПП	3 204 136	41 885	ВПП
1 004	ВПП-1004	Д*** П*** "С*** С***"		ВПП	—	10 417	508	—	н/д	н/д	н/з
1 005	ВПП-1005	ТОВ"І***"		ВПП	ВПП	2 393 467	247 816	ВПП	2 999 492	304 224	ВПП
1 006	ВПП-1006	ТОВ "К***"		ВПП	ВПП	2 401 608	191 848	ВПП	2 619 162	144 870	ВПП
1 007	ВПП-1007	ТОВ "А***"		ВПП	ВПП	1 177 154	55 299	—	2 107 202	72 540	ВПП
1 008	ВПП-1008	Товариство з обмеженою відповідальністю "А*** К***"		—	—	495 578	53 277	—	491 737	67 610	ВПП
1 009	ВПП-1009	ПП "Т*** П***"		ВПП	ВПП	12 392 441	361 792	ВПП	13 612 729	358 287	ВПП
1 010	ВПП-1010	Товариство з обмеженою відповідальністю "В***"		—	—	940 385	61 323	ВПП	896 999	46 205	—
1 011	ВПП-1011	Товариство з обмеженою відповідальністю "С*** С***"		—	ВПП	1 795 754	0	—	1 918 247	53 896	—
1 012	ВПП-1012	ДП "Х*** О*** "ВАТ "Д*** А*** Д*** У***"		ВПП	—	407 746	38 368	—	227 765	6 408	—
1 013	ВПП-1013	ДП "С***"		ВПП	—	634 026	35 447	—	633 689	53 868	—
1 014	ВПП-1014	Товариство з обмеженою відповідальністю "Г*** А***"		—	ВПП	1 872 492	120 782	ВПП	2 501 056	175 249	ВПП
1 015	ВПП-1015	ТОВ "П*** М***"		ВПП	ВПП	315 922	111 415	ВПП	469 634	162 074	ВПП
1 016	ВПП-1016	ПРАТ '*** Н***		ВПП	ВПП	3 249 043	96 183	ВПП	1 289 585	104 101	ВПП
1 017	ВПП-1017	ТЗОВ "П*** П*** Б***"		ВПП	ВПП	2 057 535	226 129	ВПП	2 028 221	253 114	ВПП
1 018	ВПП-1018	Товариство з обмеженою відповідальністю "П***"		—	ВПП	2 113 249	42 286	ВПП	1 741 632	21 403	—
1 019	ВПП-1019	ТОВ "С***"		ВПП	ВПП	н/д	н/д	н/з	н/д	н/д	н/з
1 020	ВПП-1020	ТОВ "А***"		ВПП	ВПП	6 752 986	25 310	ВПП	6 429 352	63 932	ВПП
1 021	ВПП-1021	ТОВАРИСТВО З ОБМЕЖЕНОЮ ВІДПОВІДАЛЬНІСТЮ "К*** "Д*** У***"		—	—	803 109	169 394	ВПП	842 136	182 655	ВПП
1 022	ВПП-1022	Дочірнє Підприємство "С***"		—	—	499 889	58 312	—	753 189	83 505	ВПП
1 023	ВПП-1023	ТОВ "Р***"		ВПП	ВПП	21 000 332	1 371 590	ВПП	26 929 261	2 497 662	ВПП
1 024	ВПП-1024	Товариство з обмеженою відповідальністю "А*** Е***"		—	—	1 683 522	63 304	ВПП	1 756 762	62 901	—
1 025	ВПП-1025	ТОВ "А***"		ВПП	ВПП	1 013 923	379 685	ВПП	1 004 006	383 123	ВПП
1 026	ВПП-1026	Сільськогосподарське товариство з обмеженою відповідальністю "А*** К***"		—	—	1 200 248	82 783	ВПП	1 517 390	126 308	ВПП
1 027	ВПП-1027	ТОВ "С*** Д"		ВПП	ВПП	н/д	н/д	н/з	н/д	н/д	н/з
1 028	ВПП-1028	ТОВ "А***"		ВПП	ВПП	3 253 790	12 037	ВПП	4 105 532	13 693	ВПП
1 029	ВПП-1029	ТОВ "М***"		ВПП	ВПП	40 716 981	245 497	ВПП	37 852 123	284 680	ВПП
1 030	ВПП-1030	ТОВ "М*** І***"		ВПП	ВПП	1 720 136	87 771	ВПП	1 718 042	26 292	—
1 031	ВПП-1031	Товариство з обмеженою відповідальністю "Т***"		—	—	792 033	93 594	ВПП	1 065 853	112 514	ВПП
1 032	ВПП-1032	ТОВ "М*** К*** Е*** К*** У***"		ВПП	ВПП	25 554 115	1 497 013	ВПП	28 754 171	1 715 752	ВПП
1 033	ВПП-1033	Дочірнє Підприємство "В*** о***" В*** а*** т*** "Д*** а*** к*** "А*** д*** У***"		—	—	680 585	60 921	ВПП	1 047 722	64 594	—
1 034	ВПП-1034	Товариство з обмеженою відповідальністю "А***"		—	—	784 482	53 824	—	783 024	73 624	ВПП
1 035	ВПП-1035	ТОВ "Б*** У***"		ВПП	ВПП	1 468 685	141 820	ВПП	1 706 976	111 840	ВПП
1 036	ВПП-1036	ТОВ "Т*** - 2***"		ВПП	ВПП	1 744 027	33 517	—	2 169 931	45 854	—
1 037	ВПП-1037	ДП М***		—	—	313 406	134 433	ВПП	152 970	91 639	ВПП
1 038	ВПП-1038	ТОВ "П***"		ВПП	ВПП	166 527	26 843	—	н/д	н/д	н/з
1 039	ВПП-1039	ТОВ "Е***"		ВПП	ВПП	4 723 934	108 107	ВПП	4 260 019	117 041	ВПП
1 040	ВПП-1040	ТОВАРИСТВО З ОБМЕЖЕНОЮ ВІДПОВІДАЛЬНІСТЮ "Т*** Ф*** "Р***"		—	—	1 137 442	86 123	ВПП	1 411 147	75 508	ВПП
1 041	ВПП-1041	ТОВ "Р***"		ВПП	ВПП	1 390 366	106 710	ВПП	1 419 024	117 007	ВПП
1 042	ВПП-1042	ПРАТ "М***"		ВПП	ВПП	2 455 042	181 155	ВПП	1 459 640	354 456	ВПП
1 043	ВПП-1043	ТОВАРИСТВО З ОБМЕЖЕНОЮ ВІДПОВІДАЛЬНІСТЮ "Е***"		—	ВПП	3 830 358	18 737	ВПП	4 865 223	38 314	ВПП
1 044	ВПП-1044	ДОЧІРНЄ ПІДПРИЄМСТВО "С***" К*** "Б*** Б*** Ф*** Ф*** М***"		—	—	959 677	64 762	ВПП	956 766	90 397	ВПП
1 045	ВПП-1045	Товариство з обмеженою відповідальністю "Б***"		—	—	1 200 231	101 565	ВПП	1 133 227	97 239	ВПП
1 046	ВПП-1046	К*** "М***"		ВПП	ВПП	1 840 021	106 326	ВПП	2 087 630	101 957	ВПП
1 047	ВПП-1047	ТОВ "Ж*** М***"		—	—	1 961 895	71 828	ВПП	2 005 785	94 722	ВПП
1 048	ВПП-1048	СТОВ "Т*** п***"		—	—	7 523	0	—	3 648 192	0	ВПП
1 049	ВПП-1049	ТОВ "К*** У***"		ВПП	ВПП	5 162 842	0	ВПП	5 996 989	0	ВПП
1 050	ВПП-1050	Товариство з обмеженою відповідальністю "О*** Е***"		—	—	2 951 772	0	ВПП	3 875 788	30 796	ВПП
1 051	ВПП-1051	З*** "Ф*** Т***"		ВПП	ВПП	1 679 109	170 178	ВПП	1 732 269	183 224	ВПП
1 052	ВПП-1052	ТОВ "Є***"		ВПП	ВПП	13 475	14 450	—	0	21	—
1 053	ВПП-1053	ТОВАРИСТВО З ОБМЕЖЕНОЮ ВІДПОВІДАЛЬНІСТЮ "Е***"		—	—	832 229	73 119	ВПП	757 527	90 642	ВПП
1 054	ВПП-1054	ТОВ"А***"		ВПП	—	н/д	н/д	н/з	н/д	н/д	н/з
1 055	ВПП-1055	Товариство з обмеженою відповідальністю "А***"		—	ВПП	222 632	65 840	ВПП	241 447	79 802	ВПП
1 056	ВПП-1056	ТОВ "А*** Ш***"		ВПП	ВПП	2 105 543	511 996	ВПП	2 046 948	500 320	ВПП
1 057	ВПП-1057	Товариство з обмеженою відповідальністю "Д*** 2***"		—	ВПП	779 379	26 794	—	1 063 456	53 286	—
1 058	ВПП-1058	ТОВАРИСТВО З ОБМЕЖЕНОЮ ВІДПОВІДАЛЬНІСТЮ "Т***"		—	—	621 719	3 494	—	803 092	125 873	ВПП
1 059	ВПП-1059	Приватне акціонерне товариство "А*** Х***"		—	—	6 346	18 694	—	6 390	100 111	ВПП
1 060	ВПП-1060	ТОВ "Л*** Л***"		ВПП	ВПП	197 747	50 070	—	274 505	72 896	ВПП
1 061	ВПП-1061	Дочірнє підприємство "Н***" Н*** а*** к*** "Н*** У***"		—	ВПП	1 026 304	1 692	—	1 141 629	0	—
1 062	ВПП-1062	ТОВ Т*** К*** "П***"		—	—	1 673 116	82 093	ВПП	1 978 351	82 474	ВПП
1 063	ВПП-1063	І*** підприємство "Є*** І*** Л***"		—	—	960 852	112 282	ВПП	1 184 203	136 588	ВПП
1 064	ВПП-1064	ТОВ "Т*** Д*** "Д***"		ВПП	—	н/д	н/д	н/з	н/д	н/д	н/з
1 065	ВПП-1065	Товариство з обмеженою відповідальністю "Я*** У***"		—	ВПП	2 054 322	190 743	ВПП	2 529 240	88 388	ВПП
1 066	ВПП-1066	Товариство з обмеженою відповідальністю"К***"		—	ВПП	2 631 590	624 591	ВПП	н/д	н/д	н/з
1 067	ВПП-1067	Товариство з обмеженою відповідальністю "К*** є***"		—	ВПП	2 008 534	79 687	ВПП	2 127 037	108 851	ВПП
1 068	ВПП-1068	ПРИВАТНЕ АКЦІОНЕРНЕ ТОВАРИСТВО "Г*** К*** П***"		—	—	655 455	75 784	ВПП	785 030	99 624	ВПП
1 069	ВПП-1069	ПП "У***"		ВПП	ВПП	31 405 220	433 095	ВПП	38 397 684	803 182	ВПП
1 070	ВПП-1070	Товариство з обмеженою відповідальністю "Т*** Т***"		—	ВПП	1 313 375	37 509	—	н/д	н/д	н/з

Продовження додатка В

№ з/п	Умовний код платника	Найменування платника податків (частково приховано)	Банк	Статус 2022	Статус 2023	Звітність 2023 → статус 2024			Звітність 2024 → статус 2025		
				реєстр ДПС	список ВПП (OpenDataBot)	Дохід, тис. грн	Податки, тис. грн	Статус 2024	Дохід, тис. грн	Податки, тис. грн	Статус 2025
1	2	3	4	5	6	7	8	9	10	11	12
1 071	ВПП-1071	ТОВ "Ф***"		ВПП	ВПП	29 493 148	1 251 489	ВПП	34 952 621	1 964 719	ВПП
1 072	ВПП-1072	ТОВ "Е***"		ВПП	ВПП	5 824 436	333 935	ВПП	5 581 932	220 087	ВПП
1 073	ВПП-1073	Товариство з обмеженою відповідальністю "Т***"		—	—	1 559 317	74 198	ВПП	515 189	16 450	—
1 074	ВПП-1074	ТОВ З І*** "Б*** У***"		ВПП	ВПП	3 029	1 952	—	н/д	н/д	н/з
1 075	ВПП-1075	ТОВ "Р*** У***"		ВПП	ВПП	820 948	91 523	ВПП	950 174	114 944	ВПП
1 076	ВПП-1076	ТОВ "Б***"		ВПП	ВПП	0	9 125	—	н/д	н/д	н/з
1 077	ВПП-1077	ДОЧІРНЄ ПІДПРИЄМСТВО"Х*** П*** Т*** П*** У***"		—	ВПП	1 101 275	86 591	ВПП	1 270 281	74 545	ВПП
1 078	ВПП-1078	Товариство з обмеженою відповідальністю "В*** А*** К***"		—	—	241 463	60 423	ВПП	326 958	65 564	ВПП
1 079	ВПП-1079	Приватне підприємство "Ф***"		—	—	8 713 929	0	ВПП	н/д	н/д	н/з
1 080	ВПП-1080	ТОВ "В*** "П***"		ВПП	ВПП	1 457 820	101 414	ВПП	1 586 525	110 256	ВПП
1 081	ВПП-1081	ТОВАРИСТВО З ОБМЕЖЕНОЮ ВІДПОВІДАЛЬНІСТЮ" Е***"		—	—	993 827	66 044	ВПП	1 126 500	84 015	ВПП
1 082	ВПП-1082	ДП "Л***"		ВПП	ВПП	2 351 107	369 015	ВПП	2 051 236	311 084	ВПП
1 083	ВПП-1083	ПРИВАТНЕ ПІДПРИЄМСТВО "З***"		—	—	2 195 418	3 470	ВПП	1 573 375	2 732	—
1 084	ВПП-1084	ТОВАРИСТВО З ОБМЕЖЕНОЮ ВІДПОВІДАЛЬНІСТЮ "Т*** У***"		—	—	428 571	92 226	ВПП	561 538	128 805	ВПП
1 085	ВПП-1085	Товариство з обмеженою відповідальністю "Р*** У***"		—	—	756 955	95 364	ВПП	792 380	110 830	ВПП
1 086	ВПП-1086	КП "К***"		ВПП	—	98 425	15 579	—	134 641	22 157	—
1 087	ВПП-1087	Товариство з обмеженою відповідальністю "Б***"		—	—	530 826	67 951	ВПП	700 872	85 743	ВПП
1 088	ВПП-1088	ТОВ "С*** Л***"		ВПП	ВПП	1 794 105	32 369	—	1 616 923	60 623	—
1 089	ВПП-1089	Товариство з обмеженою відповідальністю "Х***"		—	—	661 657	66 873	ВПП	787 121	89 942	ВПП
1 090	ВПП-1090	КОМУНАЛЬНЕ ПІДПРИЄМСТВО "І***"		—	—	282 264	64 060	ВПП	316 568	73 833	ВПП
1 091	ВПП-1091	ТОВ "Н*** А***"		ВПП	ВПП	183 980	4 907	—	115 274	3 149	—
1 092	ВПП-1092	ТОВАРИСТВО З ОБМЕЖЕНОЮ В*** "Е*** У***"		ВПП	ВПП	1 171 693	266 896	ВПП	1 297 802	274 498	ВПП
1 093	ВПП-1093	ПРАТ "Н***"		ВПП	ВПП	27 752 690	12 756 625	ВПП	16 088 869	6 397 986	ВПП
1 094	ВПП-1094	ТОВ "А***"		ВПП	ВПП	1 695 380	118 497	ВПП	2 072 975	138 149	ВПП
1 095	ВПП-1095	ТОВ "Б***"		ВПП	ВПП	1 671 848	32 262	—	392 223	8 018	—
1 096	ВПП-1096	ТОВАРИСТВО З ОБМЕЖЕНОЮ ВІДПОВІДАЛЬНІСТЮ "М*** У***"		—	ВПП	184 173	42 887	—	205 108	83 344	ВПП
1 097	ВПП-1097	ТОВАРИСТВО З ОБМЕЖЕНОЮ В*** "Є***"		ВПП	ВПП	4 562 714	123 467	ВПП	5 153 710	122 089	ВПП
1 098	ВПП-1098	ТОВ " Ф*** Б***"		ВПП	ВПП	5 578 131	777 226	ВПП	3 706 273	752 749	ВПП
1 099	ВПП-1099	ТОВАРИСТВО З ОБМЕЖЕНОЮ ВІДПОВІДАЛЬНІСТЮ "Б*** О*** З***"		—	—	598 628	23 503	—	827 202	88 522	ВПП
1 100	ВПП-1100	ТОВАРИСТВО З ОБМЕЖЕНОЮ ВІДПОВІДАЛЬНІСТЮ "Р*** Ц***П***"		—	—	342 772	43 168	—	583 151	70 701	ВПП
1 101	ВПП-1101	ТОВ "К*** "Т***"		ВПП	ВПП	1 906 707	168 255	ВПП	2 017 670	133 546	ВПП
1 102	ВПП-1102	ТОВ "Д*** У***"		ВПП	ВПП	1 814 245	127 250	ВПП	1 901 802	137 085	ВПП
1 103	ВПП-1103	ТОВ "Ф*** У***"		ВПП	ВПП	1 802 801	62 813	ВПП	2 543 124	63 723	ВПП
1 104	ВПП-1104	ТОВ"С***"		ВПП	ВПП	559 882	0	—	1 422 879	197 088	ВПП
1 105	ВПП-1105	ДП "Л*** У***" АТ "Л***"		ВПП	ВПП	7 497 469	0	ВПП	11 016 963	0	ВПП
1 106	ВПП-1106	ТОВ "Т*** З*** С***"		ВПП	—	258 351	8 935	—	230 332	0	—
1 107	ВПП-1107	ТОВАРИСТВО З ОБМЕЖЕНОЮ ВІДПОВІДАЛЬНІСТЮ "А*** "М***"		—	—	460 072	63 564	ВПП	534 295	49 168	—
1 108	ВПП-1108	Фермерське господарство "У***"		—	ВПП	2 788 437	78 610	ВПП	3 637 646	305 417	ВПП
1 109	ВПП-1109	ПП "О***"		ВПП	ВПП	8 118 452	181 888	ВПП	9 341 513	192 374	ВПП
1 110	ВПП-1110	ДП "Б*** Л***"		—	ВПП	н/д	н/д	н/з	н/д	н/д	н/з
1 111	ВПП-1111	ТЗОВ "Г*** У***"		ВПП	ВПП	3 415 956	364 798	ВПП	3 241 409	141 574	ВПП
1 112	ВПП-1112	Приватне підприємство "З*** Б***"		—	ВПП	5 147 951	252 328	ВПП	5 505 807	329 359	ВПП
1 113	ВПП-1113	ТОВАРИСТВО З ОБМЕЖЕНОЮ ВІДПОВІДАЛЬНІСТЮ "П*** Т***"		—	ВПП	108 640	0	—	47 251	0	—
1 114	ВПП-1114	ТОВ "Е*** К"		ВПП	ВПП	69 151 489	3 541 635	ВПП	77 394 145	4 354 614	ВПП
1 115	ВПП-1115	ТОВ "Т***"		ВПП	ВПП	н/д	н/д	н/з	н/д	н/д	н/з
1 116	ВПП-1116	Товариство з обмеженою відповідальністю "Н*** к*** "Т***"		—	—	6 195 807	28 739	ВПП	н/д	н/д	н/з
1 117	ВПП-1117	Дочірнє підприємство з і*** і*** "С*** У***"		—	ВПП	581 562	20 248	—	1 354 005	60 189	—
1 118	ВПП-1118	ТОВ"Х*** У***"		—	—	377 120	83 915	ВПП	506 371	103 034	ВПП
1 119	ВПП-1119	ТОВАРИСТВО З ОБМЕЖЕНОЮ ВІДПОВІДАЛЬНІСТЮ "Б***"		—	—	664 115	96 763	ВПП	601 557	82 889	ВПП
1 120	ВПП-1120	ТОВ"Н*** У***"		ВПП	ВПП	12 939 607	707 424	ВПП	14 945 191	623 311	ВПП
1 121	ВПП-1121	ТОВ "М***"		ВПП	—	554 166	46 779	—	706 610	64 720	—
1 122	ВПП-1122	ПРАТ "З*** М***"		ВПП	ВПП	5 072 359	370 041	ВПП	9 977 282	443 523	ВПП
1 123	ВПП-1123	Товариство з обмеженою відповідальністю "Т*** г*** "А***"		—	—	1 242 759	47 205	—	1 338 368	65 770	ВПП
1 124	ВПП-1124	АТ "Н*** С***"		ВПП	—	986 210	90 384	ВПП	842 574	77 765	ВПП
1 125	ВПП-1125	ТОВ "С*** М***"		—	—	1 991 971	62 261	ВПП	2 507 676	89 527	ВПП
1 126	ВПП-1126	ДП "І***"ТОВ "Ф***І***"		—	—	194 541	25 933	—	227 661	68 488	ВПП
1 127	ВПП-1127	ТзОВ "У*** і*** т***"		—	ВПП	1 184 987	44 404	—	461 742	19 506	—
1 128	ВПП-1128	ТОВ "К*** Е***"		ВПП	ВПП	22 327 632	82 683	ВПП	30 645 430	60 110	ВПП
1 129	ВПП-1129	П*** "Т*** "		ВПП	ВПП	18 468 576	546 919	ВПП	21 194 424	1 188 194	ВПП
1 130	ВПП-1130	ПУБЛІЧНЕ АКЦІОНЕРНЕ ТОВАРИСТВО"В*** З*** Н*** К*** І*** Ф***У***"		—	ВПП	96 080	632	—	251 210	553	—
1 131	ВПП-1131	Дочірнє підприємство "Р*** Б*** П*** У***"		—	—	419 096	13 751	—	448 763	81 409	ВПП
1 132	ВПП-1132	ТОВ "Ц*** а***"		—	—	778 439	77 808	ВПП	762 449	87 520	ВПП
1 133	ВПП-1133	Товариство з обмеженою відповідальністю "Т***"		—	—	2 333 464	42 886	ВПП	2 512 263	98 129	ВПП
1 134	ВПП-1134	Комунальне підприємство "Д*** Е***" Д*** м*** р***		—	—	216 172	104 011 000	— (податки > доходу)	239 701	104 057	ВПП
1 135	ВПП-1135	Товариство з обмеженою відповідальністю "Я***"		—	ВПП	4 580 540	254 440	ВПП	3 844 501	174 815	ВПП
1 136	ВПП-1136	Дочірнє підприємство "З***"		—	—	730 019	64 150	ВПП	835 507	57 570	—
1 137	ВПП-1137	ТОВАРИСТВО З ОБМЕЖЕНОЮ ВІДПОВІДАЛЬНІСТЮ "А*** М***"		—	ВПП	1 550 116	22 297	—	1 641 293	41 827	—
1 138	ВПП-1138	ТОВ "М*** П*** У***"		ВПП	ВПП	529 241	132 831	ВПП	844 673	200 736	ВПП
1 139	ВПП-1139	ТОВ "С*** Ц*** "М***"		ВПП	ВПП	20 090	3 405	—	0	3 512	—
1 140	ВПП-1140	ТОВ "А*** К*** "Р*** В***"		ВПП	ВПП	894 749	14 590	—	1 020 493	11 479	—
1 141	ВПП-1141	ТОВАРИСТВО З ОБМЕЖЕНОЮ В*** "Т*** Д*** "Б***"		—	—	7 474 249	93 887	ВПП	2 177 458	10 919	ВПП
1 142	ВПП-1142	ТЗОВ "К***"		ВПП	ВПП	4 478 613	533 898	ВПП	5 335 858	544 048	ВПП

Продовження додатка В

№ з/п	Умовний код платника	Найменування платника податків (частково приховано)	Банк	Статус 2022	Статус 2023	Звітність 2023 → статус 2024			Звітність 2024 → статус 2025		
				реєстр ДПС	список ВПП (OpenDataBot)	Дохід, тис. грн	Податки, тис. грн	Статус 2024	Дохід, тис. грн	Податки, тис. грн	Статус 2025
1	2	3	4	5	6	7	8	9	10	11	12
1 143	ВПП-1143	ТОВАРИСТВО З ОБМЕЖЕНОЮ ВІДПОВІДАЛЬНІСТЮ "Л*** Е***"		—	—	1 505 339	76 174	ВПП	2 168 921	91 551	ВПП
1 144	ВПП-1144	Товариство з обмеженою відповідальністю "А***"		—	ВПП	2 735 178	33 181	ВПП	288 078	29 752	—
1 145	ВПП-1145	ТОВ а*** "Д***"		—	—	1 258 955	65 324	ВПП	1 927 497	79 343	ВПП
1 146	ВПП-1146	КП "Т***"		ВПП	ВПП	1 749 139	83 706	ВПП	1 917 964	109 853	ВПП
1 147	ВПП-1147	Підприємство з і*** і*** і*** "А*** Р*** У***"		—	ВПП	560 619	76 985	ВПП	533 249	75 409	ВПП
1 148	ВПП-1148	Товариство з обмеженою відповідальністю з і*** і*** "Р*** У***"		—	—	545 592	47 686	—	1 268 722	75 882	ВПП
1 149	ВПП-1149	Товариство з обмеженою відповідальністю "Е*** У***"		—	—	688 904	0	—	947 253	235 526	ВПП
1 150	ВПП-1150	ТОВ "Н*** Г*** К***"		ВПП	ВПП	2 478 163	2 243 226	ВПП	2 806 551	2 676 795	ВПП
1 151	ВПП-1151	ТОВ "А*** "З*** Д***"		ВПП	ВПП	1 580 501	153 398	ВПП	1 495 345	113 955	ВПП
1 152	ВПП-1152	ТОВАРИСТВО З ОБМЕЖЕНОЮ ВІДПОВІДАЛЬНІСТЮ "З*** Л*** З***"		—	—	2 171 125	109 128	ВПП	4 526 373	176 292	ВПП
1 153	ВПП-1153	ТОВ "К*** Е***"		ВПП	ВПП	1 166 220	113 079	ВПП	1 237 746	96 931	ВПП
1 154	ВПП-1154	ДЕРЖАВНЕ ПІДПРИЄМСТВО "Д***"		—	ВПП	1 729 970	748 434	ВПП	1 966 910	1 379 422	ВПП
1 155	ВПП-1155	Товариство з Обмеженою Відповідальністю "А*** Л***"		—	ВПП	1 327 071	28	—	1 100 051	0	—
1 156	ВПП-1156	ТОВАРИСТВО З ОБМЕЖЕНОЮ ВІДПОВІДАЛЬНІСТЮ "Ц*** У***"		—	—	511 466	68 374	ВПП	440 879	57 722	—
1 157	ВПП-1157	Товариство з обмеженою відповідальністю " Д*** " Ф*** ф*** "		—	—	1 199 083	91 675	ВПП	1 210 809	86 347	ВПП
1 158	ВПП-1158	Приватне акціонерне товариство "Ж*** м*** к***"		—	—	596 737	49 981	—	821 326	81 731	ВПП
1 159	ВПП-1159	ТОВ "П*** Ш***"		ВПП	ВПП	1 064 617	493 721	ВПП	941 518	442 694	ВПП
1 160	ВПП-1160	ТОВАРИСТВО З ОБМЕЖЕНОЮ ВІДПОВІДАЛЬНІСТЮ "Б*** К*** У***"		—	—	741 378	94 824	ВПП	1 010 651	65 895	ВПП
1 161	ВПП-1161	ТОВ "К***"		ВПП	—	543	17 295	—	3 926	0	—
1 162	ВПП-1162	Приватне акціонерне товариство "А*** І***"		—	—	137 425	63 752	ВПП	744 323	77 427	ВПП
1 163	ВПП-1163	ТОВАРИСТВО З ОБМЕЖЕНОЮ ВІДПОВІДАЛЬНІСТЮ "У*** Ч*** І***"		—	—	646 457	23 819	—	881 331	100 691	ВПП
1 164	ВПП-1164	Товариство з обмеженою відповідальністю "А*** К*** Н***"		—	—	619 550	68 212	ВПП	509 989	37 927	—
1 165	ВПП-1165	ТОВ "Ш*** "А***"		ВПП	ВПП	1 239 450	222 161	ВПП	2 420 510	44 662	ВПП
1 166	ВПП-1166	ТОВ "А*** С*** У***"		ВПП	ВПП	0	10 817	—	0	16 273	—
1 167	ВПП-1167	Товариство з обмеженою відповідальністю "А***"		—	—	1 419 800	38 405	—	2 194 882	109 677	ВПП
1 168	ВПП-1168	ТОВ "К*** М***"		ВПП	ВПП	3 162 246	174 082	ВПП	4 288 874	167 882	ВПП
1 169	ВПП-1169	ТОВ "О***"		ВПП	ВПП	1 645 146	99 191	ВПП	1 807 348	141 255	ВПП
1 170	ВПП-1170	ТОВ "М*** К***"		ВПП	ВПП	1 142 836	511	—	2 313 886	20 603	ВПП
1 171	ВПП-1171	Товариство з обмеженою відповідальністю "Д*** С*** Ю*** Л***"		—	ВПП	1 656 929	199 765	ВПП	1 776 265	268 882	ВПП
1 172	ВПП-1172	Товариство з обмеженою відповідальністю "Г*** У***"		—	—	501 648	111 198	ВПП	532 733	113 576	ВПП
1 173	ВПП-1173	ТОВ "О*** К*** І***"		ВПП	ВПП	2 927 846	97 517	ВПП	3 797 905	281 354	ВПП
1 174	ВПП-1174	ТОВ "Т***"		—	ВПП	0	0	—	0	0	—
1 175	ВПП-1175	Товариство з обмеженою відповідальністю "І***"		—	—	1 221 808	69 945	ВПП	1 329 447	87 335	ВПП
1 176	ВПП-1176	ПП "Г***"		—	—	2 515 943	38 626	ВПП	3 276 155	47 447	ВПП
1 177	ВПП-1177	ТОВ "П***"		ВПП	ВПП	1 416 394	136 292	ВПП	1 669 796	142 699	ВПП
1 178	ВПП-1178	ТОВАРИСТВО З ОБМЕЖЕНОЮ ВІДПОВІДАЛЬНІСТЮ "К*** Е*** Б*** К***"		—	ВПП	2 459 249	36 457	ВПП	2 302 304	54 049	ВПП
1 179	ВПП-1179	Товариство з обмеженою відповідальністю "Б*** з*** к***"		—	ВПП	2 427 903	125 390	ВПП	3 300 651	0	ВПП
1 180	ВПП-1180	Товариство з обмеженою відповідальністю "П***"		—	ВПП	1 517 315	94 845	ВПП	1 881 669	139 649	ВПП
1 181	ВПП-1181	М*** з*** д*** о*** (*** с***		—	—	2 161 612	0	ВПП	2 403 748	0	ВПП
1 182	ВПП-1182	ТОВ "К***"		ВПП	ВПП	н/д	н/д	н/з	6 911 622	1 863 797	ВПП
1 183	ВПП-1183	Товариство з обмеженою відповідальністю "К*** Л***"		—	—	1 018 301	185 531	ВПП	1 385 308	248 848	ВПП
1 184	ВПП-1184	ТОВАРИСТВО З ОБМЕЖЕНОЮ ВІДПОВІДАЛЬНІСТЮ "З*** "С***"		—	ВПП	1 633 461	175 453	ВПП	1 901 559	135 877	ВПП
1 185	ВПП-1185	ТОВАРИСТВО З ОБМЕЖЕНОЮ ВІДПОВІДАЛЬНІСТЮ "А***"		—	—	555 112	73 239	ВПП	н/д	н/д	н/з
1 186	ВПП-1186	Товариство з обмеженою відповідальністю "А***"		—	—	2 124 490	0	ВПП	1 740 821	57 803	—
1 187	ВПП-1187	Акціонерне товариство "Е*** к*** У***"		—	—	6 820 077	0	ВПП	22 271 309	205 635	ВПП
1 188	ВПП-1188	ТОВ "М*** Ф***"		ВПП	ВПП	3 957 134	28 460	ВПП	4 067 400	43 282	ВПП
1 189	ВПП-1189	ТОВ "М***"		ВПП	ВПП	206 795	57 154	—	124 409	24 520	—
1 190	ВПП-1190	Б*** З*** Д*** О*** І*** М*** Р*** З*** О*** (*** З***		—	—	3 363 504	0	ВПП	н/д	н/д	н/з
1 191	ВПП-1191	СІЛЬСЬКОГОСПОДАРСЬКЕ ТОВАРИСТВО з ОБМЕЖЕНОЮ ВІДПОВІДАЛЬНІСТЮ "А*** З***"		—	—	1 134 535	69 514	ВПП	1 244 213	131 245	ВПП
1 192	ВПП-1192	Приватне підприємство "А*** к*** 2***"		—	ВПП	4 546 794	135 793	ВПП	4 684 692	136 619	ВПП
1 193	ВПП-1193	ТОВАРИСТВО З ОБМЕЖЕНОЮ ВІДПОВІДАЛЬНІСТЮ "В***"		—	ВПП	1 641 060	97 525	ВПП	2 761 841	107 120	ВПП
1 194	ВПП-1194	ТОВ "О***"		ВПП	ВПП	8 413 909	504 952	ВПП	8 204 122	473 318	ВПП
1 195	ВПП-1195	Товариство з обмеженою відповідальністю "О*** т*** х***"		—	ВПП	9 044	0	—	25 961	0	—
1 196	ВПП-1196	Товариство з обмеженою відповідальністю "С*** У***"		—	—	771 927	187 620	ВПП	940 851	220 785	ВПП
1 197	ВПП-1197	ТОВ "З***"		ВПП	ВПП	2 960 161	398 544	ВПП	4 446 412	0	ВПП
1 198	ВПП-1198	Державне підприємство М*** а*** "Л***і*** Д*** Г***		—	ВПП	1 238	21 572	—	1 286	13 482	—
1 199	ВПП-1199	Товариство з обмеженою відповідальністю "М***"		—	ВПП	353 612	11 699	—	555 090	35 038	—
1 200	ВПП-1200	ПРАТ "П*** Р***"		ВПП	ВПП	2 052 750	1 083 452	ВПП	1 740 763	871 694	ВПП
1 201	ВПП-1201	ТОВ "Т***"		ВПП	ВПП	876 139	134 361	ВПП	904 867	212 845	ВПП
1 202	ВПП-1202	ТОВ "К*** І***"		—	—	1 373 495	67 677	ВПП	1 586 743	132 209	ВПП
1 203	ВПП-1203	ТОВ " С*** М***"		ВПП	—	129 566	0	—	76 871	0	—
1 204	ВПП-1204	ТОВАРИСТВО З ОБМЕЖЕНОЮ ВІДПОВІДАЛЬНІСТЮ "М*** Т*** К***"		—	ВПП	1 097 189	8 519	—	451 811	33 948	—
1 205	ВПП-1205	Товариство з обмеженою відповідальністю "Т***"		—	—	1 044 300	59 716	ВПП	1 109 257	80 746	ВПП
1 206	ВПП-1206	ТОВ "К***"		ВПП	ВПП	41 627	110 922	ВПП	24 252	7 871	—
1 207	ВПП-1207	ТОВ"М***"		ВПП	ВПП	18 538	42 229	—	16 448	52 411	—
1 208	ВПП-1208	ТОВАРИСТВО З ОБМЕЖЕНОЮ ВІДПОВІДАЛЬНІСТЮ "Н***"		—	ВПП	649 646	114 623	ВПП	1 538 993	383 230	ВПП
1 209	ВПП-1209	Приватне підприємство "С*** Т*** І"		—	ВПП	3 992 539	43 737	ВПП	780 151	24 079	—
1 210	ВПП-1210	ПРАТ "П*** "П***"		ВПП	ВПП	6 047 693	236 479	ВПП	5 246 755	202 538	ВПП
1 211	ВПП-1211	ПАТ "Р*** Е*** Ф***"		ВПП	—	0	2 720	—	0	0	—
1 212	ВПП-1212	ПРАТ "В*** "У***"		ВПП	ВПП	6 000 857	4 231 903	ВПП	3 689 506	586 852	ВПП
1 213	ВПП-1213	ТОВ "Ц***"		ВПП	ВПП	4 748 378	9 611	ВПП	3 060 728	24 291	ВПП
1 214	ВПП-1214	ТОВАРИСТВО З ОБМЕЖЕНОЮ ВІДПОВІДАЛЬНІСТЮ "К***"		—	—	822 009	65 097	ВПП	919 014	46 519	—

Продовження додатка В

№ з/п	Умовний код платника	Найменування платника податків (частково приховано)	Банк	Статус 2022	Статус 2023	Звітність 2023 → статус 2024			Звітність 2024 → статус 2025		
				реєстр ДПС	список ВПП (OpenDataBot)	Дохід, тис. грн	Податки, тис. грн	Статус 2024	Дохід, тис. грн	Податки, тис. грн	Статус 2025
1	2	3	4	5	6	7	8	9	10	11	12
1 215	ВПП-1215	ТОВАРИСТВО З ОБМЕЖЕНОЮ ВІДПОВІДАЛЬНІСТЮ "І***"		—	ВПП	920 122	56 879	—	846 773	84 471	ВПП
1 216	ВПП-1216	ТОВ "І*** В*** К***"		ВПП	ВПП	311 189	9 627	—	556 055	25 780	—
1 217	ВПП-1217	З*** з*** д*** о***		—	—	3 642 885	0	ВПП	н/д	н/д	н/з
1 218	ВПП-1218	Товариство з обмеженою відповідальністю "Ф*** У***"		—	—	654 597	27 567	—	688 001	152 151	ВПП
1 219	ВПП-1219	ТОВ "Н*** М*** У***"		ВПП	ВПП	2 342 928	5 548	ВПП	2 601 872	0	ВПП
1 220	ВПП-1220	ТОВ"Д*** У***"		ВПП	ВПП	4 975 175	694 113	ВПП	5 685 470	694 835	ВПП
1 221	ВПП-1221	ТОВ "Х*** М*** У***"		ВПП	ВПП	3 894 658	250 353	ВПП	3 723 556	150 796	ВПП
1 222	ВПП-1222	Товариство з обмеженою відповідальністю "Е***"		—	—	281 819	66 139	ВПП	295 286	55 015	—
1 223	ВПП-1223	ТОВ "Д*** В*** У***"		ВПП	ВПП	11 069 782	0	ВПП	15 355 890	0	ВПП
1 224	ВПП-1224	ПРАТ "С*** О*** А***"		ВПП	—	н/д	н/д	н/з	н/д	н/д	н/з
1 225	ВПП-1225	ТОВ "К*** У***"		ВПП	ВПП	5 014 215	593 493	ВПП	5 622 957	617 645	ВПП
1 226	ВПП-1226	В*** З***		—	—	4 574 873	0	ВПП	6 132 415	0	ВПП
1 227	ВПП-1227	Н*** З***		—	—	4 588 061	0	ВПП	3 356 600	0	ВПП
1 228	ВПП-1228	ТОВАРИСТВО З ОБМЕЖЕНОЮ ВІДПОВІДАЛЬНІСТЮ "Д*** У***"		—	—	902 578	130 809	ВПП	928 498	135 557	ВПП
1 229	ВПП-1229	ТОВ "Л*** П*** К***"		ВПП	ВПП	180 999	4 764	—	н/д	н/д	н/з
1 230	ВПП-1230	КОМУНАЛЬНЕ ПІДПРИЄМСТВО "К*** З В*** П*** В***"		—	—	284 735	69 068	ВПП	295 091	63 780	—
1 231	ВПП-1231	ТОВ "С*** М*** "		ВПП	ВПП	252 678	61 859	ВПП	308 646	71 443	ВПП
1 232	ВПП-1232	ТОВ "С*** С*** К***"		ВПП	ВПП	181 897	0	—	160 120	0	—
1 233	ВПП-1233	ТОВ "Е*** Е*** Я*** А*** П***"		ВПП	ВПП	423 618	109 922	ВПП	396 277	127 852	ВПП
1 234	ВПП-1234	ТОВ "Е*** Е*** Я***"		ВПП	ВПП	577 342	124 939	ВПП	744 661	180 029	ВПП
1 235	ВПП-1235	ДП " В*** Л***"		—	ВПП	н/д	н/д	н/з	н/д	н/д	н/з
1 236	ВПП-1236	ТОВАРИСТВО З ОБМЕЖЕНОЮ ВІДПОВІДАЛЬНІСТЮ "І*** Г***"		—	—	1 092 557	61 726	ВПП	982 008	41 505	—
1 237	ВПП-1237	ТОВАРИСТВО З О*** "А***"		—	ВПП	2 419 299	16 571	ВПП	3 066 164	52 666	ВПП
1 238	ВПП-1238	ТОВ "С*** Ф***"		—	ВПП	н/д	н/д	н/з	н/д	н/д	н/з
1 239	ВПП-1239	Товариство з обмеженою відповідальністю "Р***"		—	—	323 641	72 340	ВПП	280 961	60 047	—
1 240	ВПП-1240	ТОВ "В*** В***"		ВПП	ВПП	516 972	112 676	ВПП	678 507	131 942	ВПП
1 241	ВПП-1241	ПРАТ "У*** Б***"		ВПП	ВПП	27 432	851	—	467 359	6 137	—
1 242	ВПП-1242	Приватне підприємство "Б*** Т***"		—	—	1 941 890	36 835	—	2 328 794	43 109	ВПП
1 243	ВПП-1243	ТОВ "Д*** к*** У***"		—	—	2 717 320	46 271	ВПП	2 555 706	153 480	ВПП
1 244	ВПП-1244	ТОВ "Н***"		ВПП	—	909 895	90 734	ВПП	997 719	68 355	ВПП
1 245	ВПП-1245	ТОВ "Д*** У***"		ВПП	ВПП	2 882 351	173 844	ВПП	3 336 513	229 479	ВПП
1 246	ВПП-1246	К*** "А***"		ВПП	ВПП	4 108 052	65 864	ВПП	5 235 605	86 434	ВПП
1 247	ВПП-1247	ТОВ "А*** А*** Т***"		—	—	787 740	9 314	—	3 236 580	12 257	ВПП
1 248	ВПП-1248	Товариство з обмеженою відповідальністю "У***"		—	—	1 654 077	36 388	—	1 664 657	86 008	ВПП
1 249	ВПП-1249	ДП "С***"		ВПП	—	н/д	н/д	н/з	н/д	н/д	н/з
1 250	ВПП-1250	Товариство з обмеженою відповідальністю "М*** Ф***"		—	—	811 706	44 512	—	1 113 189	75 940	ВПП
1 251	ВПП-1251	Товариство з обмеженою відповідальністю "А***"		—	—	584 950	70 173	ВПП	631 937	57 801	—
1 252	ВПП-1252	ТОВАРИСТВО З ОБМЕЖЕНОЮ ВІДПОВІДАЛЬНІСТЮ "А*** К***"		—	ВПП	703 202	46 144	—	832 820	46 949	—
1 253	ВПП-1253	ТОВ "С*** П***"		ВПП	ВПП	309 411	56 252	—	639 520	87 753	ВПП
1 254	ВПП-1254	ТОВАРИСТВО З ОБМЕЖЕНОЮ ВІДПОВІДАЛЬНІСТЮ "А*** "С***"		—	ВПП	1 233 476	61 832	ВПП	1 772 546	73 572	ВПП
1 255	ВПП-1255	ТОВ "В*** А***"		ВПП	ВПП	4 558 384	151 475	ВПП	5 852 661	241 705	ВПП
1 256	ВПП-1256	ТОВ "Х*** У***"		ВПП	ВПП	1 178 548	305 292	ВПП	1 278 042	259 172	ВПП
1 257	ВПП-1257	ТОВАРИСТВО З ОБМЕЖЕНОЮ ВІДПОВІДАЛЬНІСТЮ "Т*** К*** "З***"		—	—	1 113 418	76 982	ВПП	1 526 376	114 842	ВПП
1 258	ВПП-1258	ТОВАРИСТВО З ОБМЕЖЕНОЮ ВІДПОВІДАЛЬНІСТЮ "С*** Ф***"		—	ВПП	393 446	97 165	ВПП	252 707	61 490	—
1 259	ВПП-1259	ТОВ "А*** Н***"		ВПП	ВПП	233 939	16 619	—	47 728	5 050	—
1 260	ВПП-1260	ТОВ "Ц*** І***"		ВПП	ВПП	3 826 441	0	ВПП	3 699 013	0	ВПП
1 261	ВПП-1261	ТОВ "К*** Е*** Ш*** У*** Л***"		ВПП	ВПП	2 358 806	100 473	ВПП	3 006 195	134 160	ВПП
1 262	ВПП-1262	ТОВ "Ф***"		ВПП	—	4 712	2 671	—	457	0	—
1 263	ВПП-1263	ТОВ "У***"		ВПП	ВПП	164 550	0	—	236 557	0	—
1 264	ВПП-1264	Публічне акціонерне товариство "З*** Ц*** К*** І*** Ф*** "П*** Е*** К***"		—	ВПП	0	1 004	—	560	169 559	ВПП
1 265	ВПП-1265	АТ "Р*** У***"		ВПП	ВПП	7 235 000	0	ВПП	8 647 726	0	ВПП
1 266	ВПП-1266	ТОВ "І***"		ВПП	ВПП	1 071 080	389 671	ВПП	1 192 998	575 198	ВПП
1 267	ВПП-1267	ТОВАРИСТВО З ОБМЕЖЕНОЮ ВІДПОВІДАЛЬНІСТЮ "З*** "Е***"		—	ВПП	32 435	4 172	—	0	560	—
1 268	ВПП-1268	ТОВ "К***"		ВПП	ВПП	2 011 326	77 230	ВПП	2 302 659	81 738	ВПП
1 269	ВПП-1269	ТОВАРИСТВО З ОБМЕЖЕНОЮ ВІДПОВІДАЛЬНІСТЮ "С***"		—	ВПП	1	266	—	12 472	62	—
1 270	ВПП-1270	ТОВАРИСТВО З ОБМЕЖЕНОЮ ВІДПОВІДАЛЬНІСТЮ "Я***"		—	—	443 679	80 715	ВПП	336 162	64 615	—
1 271	ВПП-1271	ТОВАРИСТВО З ОБМЕЖЕНОЮ ВІДПОВІДАЛЬНІСТЮ "Т*** Р***"		—	—	2 699 469	414 544	ВПП	3 180 467	453 800	ВПП
1 272	ВПП-1272	ТОВ "С***"		ВПП	ВПП	1 348 270	106 165	ВПП	1 186 300	98 550	ВПП
1 273	ВПП-1273	ТОВ "П***"		ВПП	ВПП	1 873 393	87 797	ВПП	2 175 875	80 340	ВПП
1 274	ВПП-1274	ТОВАРИСТВО З ОБМЕЖЕНОЮ ВІДПОВІДАЛЬНІСТЮ "М*** У***"		—	—	318 178	0	—	312 835	74 975	ВПП
1 275	ВПП-1275	ТОВ"Н***Г*** с***"		—	ВПП	2 909 719	274 761	ВПП	1 918 092	160 207	ВПП
1 276	ВПП-1276	ПП "М*** Л***"		—	ВПП	4 376 768	85 661	ВПП	30 912	136 165	— (податки > доходу)
1 277	ВПП-1277	Товариство з обмеженою відповідальністю "С*** "В*** п*** і***"		—	ВПП	2 493 458	160 804	ВПП	3 269 106	172 142	ВПП
1 278	ВПП-1278	ТОВ "Б*** П*** Т***"		ВПП	ВПП	2 937 307	29 081	ВПП	3 050 601	14 195	ВПП
1 279	ВПП-1279	ТОВ"С*** У***"		ВПП	ВПП	2 129 601	186 350	ВПП	2 481 518	204 912	ВПП
1 280	ВПП-1280	ТОВ "Ж*** К*** К***"		ВПП	ВПП	1 633 807	217 863	ВПП	2 018 319	264 928	ВПП
1 281	ВПП-1281	ТОВ "Р***"		ВПП	ВПП	5 971 502	541 795	ВПП	6 852 314	208 557	ВПП
1 282	ВПП-1282	ТОВ "І*** У***"		ВПП	ВПП	10 016 775	431 954	ВПП	10 272 936	220 992	ВПП
1 283	ВПП-1283	Товариство з обмеженою відповідальністю "Р*** А***"		—	—	986 270	0	—	2 646 315	40 458	ВПП
1 284	ВПП-1284	ТОВАРИСТВО З ОБМЕЖЕНОЮ ВІДПОВІДАЛЬНІСТЮ "З*** "Е***"		—	—	462 463	31 334	—	924 703	110 748	ВПП
1 285	ВПП-1285	ПАТ "Е*** "Б***"		ВПП	ВПП	1 324 318	6 303	—	1 724 358	11 362	—
1 286	ВПП-1286	ТОВ "Е*** - К***"		ВПП	ВПП	656 394	1 906	—	855 081	3 912	—

Продовження додатка В

№ з/п	Умовний код платника	Найменування платника податків (частково приховано)	Банк	Статус 2022	Статус 2023	Звітність 2023 → статус 2024			Звітність 2024 → статус 2025		
				реєстр ДПС	список ВПП (OpenDataBot)	Дохід, тис. грн	Податки, тис. грн	Статус 2024	Дохід, тис. грн	Податки, тис. грн	Статус 2025
1	2	3	4	5	6	7	8	9	10	11	12
1 287	ВПП-1287	АТ "Б*** І*** Т*** З***"	Так	ВПП	ВПП	н/д	н/д	ВПП (банк)	н/д	н/д	ВПП (банк)
1 288	ВПП-1288	ТОВ "Р*** Б*** У***"		ВПП	ВПП	2 094 144	163 974	ВПП	2 608 272	165 960	ВПП
1 289	ВПП-1289	ТОВАРИСТВО З ОБМЕЖЕНОЮ В*** "А*** У*** К*** Т***"		ВПП	—	393 832	20 137	—	601 283	57 815	—
1 290	ВПП-1290	ТОВАРИСТВО З ОБМЕЖЕНОЮ ВІДПОВІДАЛЬНІСТЮ "Е*** Ю***"		—	—	733 754	55 497	—	852 501	78 245	ВПП
1 291	ВПП-1291	ТОВ "С***"		ВПП	ВПП	1 046 884	174 797	ВПП	1 206 267	239 771	ВПП
1 292	ВПП-1292	Приватне акціонерне товариство "Г*** М*** І***"		—	ВПП	1 158 835	16 293	—	1 327 343	21 271	—
1 293	ВПП-1293	ТОВ "Н*** Д***"		ВПП	ВПП	956 504	14 730	—	1 062 771	14 353	—
1 294	ВПП-1294	ТОВ "М*** "Д***"		ВПП	ВПП	11 992 138	1 336 362	ВПП	15 560 972	1 952 073	ВПП
1 295	ВПП-1295	ТОВ "Р*** У***"		ВПП	ВПП	2 849 338	204 753	ВПП	3 499 168	330 164	ВПП
1 296	ВПП-1296	Товариство з обмеженою в*** "М***"		—	—	2 400	0	—	3 165 870	0	ВПП
1 297	ВПП-1297	ТОВАРИСТВО З ОБМЕЖЕНОЮ В*** "П*** У***"		ВПП	ВПП	2 840 323	746 809	ВПП	3 199 941	854 734	ВПП
1 298	ВПП-1298	ТОВАРИСТВО З ОБМЕЖЕНОЮ ВІДПОВІДАЛЬНІСТЮ "П*** К*** "П***"		—	—	2 092 803	109 181	ВПП	1 844 358	81 617	ВПП
1 299	ВПП-1299	ТОВ "І*** П***"		ВПП	—	11 214	0	—	810	0	—
1 300	ВПП-1300	ТОВ "Ф*** У***"		ВПП	ВПП	1 613 688	60 371	ВПП	1 883 858	72 191	ВПП
1 301	ВПП-1301	Товариство з обмеженою відповідальністю "Є*** П*** Х***"		—	—	643 688	144 883	ВПП	809 726	219 989	ВПП
1 302	ВПП-1302	Товариство з обмеженою відповідальністю "У*** Б*** К***"		—	ВПП	384 128	99 573	ВПП	352 183	76 285	ВПП
1 303	ВПП-1303	ТОВ "У*** С*** П***"		—	—	3 155 471	0	ВПП	3 273 345	2 522	ВПП
1 304	ВПП-1304	ТзОВ "С*** Л***"		—	—	354 386	60 026	ВПП	427 988	66 583	ВПП
1 305	ВПП-1305	ТОВ "Е***"		ВПП	ВПП	865 854	85 672	ВПП	1 060 002	99 206	ВПП
1 306	ВПП-1306	К*** "М***"		ВПП	—	н/д	н/д	н/з	н/д	н/д	н/з
1 307	ВПП-1307	ТОВ "Т***"		ВПП	ВПП	1 389 795	67 614	ВПП	2 209 140	120 650	ВПП
1 308	ВПП-1308	Товариство з обмеженою відповідальністю "Т*** У***"		—	—	302 967	54 667	—	408 414	73 560	ВПП
1 309	ВПП-1309	ТОВ "Д*** Е*** А*** Е***"		ВПП	ВПП	2 922 612	16 971	ВПП	3 071 318	30 600	ВПП
1 310	ВПП-1310	ТОВ "Р*** К*** У***"		ВПП	ВПП	1 965 931	211 451	ВПП	2 124 903	219 410	ВПП
1 311	ВПП-1311	ТОВАРИСТВО З ОБМЕЖЕНОЮ ВІДПОВІДАЛЬНІСТЮ "А***"		—	—	2 105 571	61 492	ВПП	2 567 259	42 641	ВПП
1 312	ВПП-1312	ТОВ "К*** С*** Г***"		ВПП	—	н/д	н/д	н/з	н/д	н/д	н/з
1 313	ВПП-1313	ТОВАРИСТВО З ОБМЕЖЕНОЮ ВІДПОВІДАЛЬНІСТЮ "А*** А***"		—	—	1 299 395	246 817	ВПП	1 681 679	445 688	ВПП
1 314	ВПП-1314	ТОВ "Д*** У***"		ВПП	—	91 538	0	—	88 025	0	—
1 315	ВПП-1315	ТОВ "О*** У***"		ВПП	ВПП	192 349	8 116	—	749 713	7 200	—
1 316	ВПП-1316	К***"Н***"У***"		ВПП	ВПП	1 919 483	34 000	—	2 034 673	105 781	ВПП
1 317	ВПП-1317	ПП "Н***"		ВПП	ВПП	502 536	264 171	ВПП	538 812	230 500	ВПП
1 318	ВПП-1318	ТОВ "Л*** "П***"		ВПП	ВПП	0	262	—	0	1 462	—
1 319	ВПП-1319	Товариство з обмеженою відповідальністю "Е*** Т***"		—	ВПП	1 508 426	185 656	ВПП	1 270 903	62 808	—
1 320	ВПП-1320	Приватне акціонерне товариство "Ф*** Р***"		—	—	18 777	59 837	ВПП	13 637	84 091	ВПП
1 321	ВПП-1321	ТОВАРИСТВО З ОБМЕЖЕНОЮ ВІДПОВІДАЛЬНІСТЮ "С*** Р***"		—	—	0	87 824	ВПП	0	169 420	ВПП
1 322	ВПП-1322	АТ "Ф*** Г***"		ВПП	—	0	5 767	—	0	7 281	—
1 323	ВПП-1323	ТОВ "Е*** С***"		ВПП	ВПП	12 616 190	353 205	ВПП	11 349 613	459 861	ВПП
1 324	ВПП-1324	ТОВ "П*** З*** С***" ТОВ "П***"		ВПП	—	519 020	17 263	—	1 434 864	37 096	—
1 325	ВПП-1325	ПРАТ "С*** "А*** С***"		ВПП	ВПП	1 850 844	122 814	ВПП	2 687 950	198 251	ВПП
1 326	ВПП-1326	ТОВ "Б*** У***"		ВПП	ВПП	1 336 711	137 415	ВПП	1 414 526	178 497	ВПП
1 327	ВПП-1327	ТОВ "С*** Н***"		ВПП	ВПП	2 683 271	148 672	ВПП	2 651 500	71 071	ВПП
1 328	ВПП-1328	Товариство з обмеженою відповідальністю "Р***"		—	—	1 199 750	171 064	ВПП	н/д	н/д	н/з
1 329	ВПП-1329	ТОВ "А*** У***"		ВПП	—	149 730	9 113	—	20 740	6 202	—
1 330	ВПП-1330	ТОВАРИСТВО З ОБМЕЖЕНОЮ ВІДПОВІДАЛЬНІСТЮ "К*** З У*** А*** "К*** Е*** М***" я*** д*** в*** с*** і*** в і*** у*** т*** з*** р*** П*** "І***" Н***		—	ВПП	4 880 447	3 710	ВПП	8 511	1 058	—
1 331	ВПП-1331	ТОВАРИСТВО З ОБМЕЖЕНОЮ В*** "В*** Г*** М***"		—	ВПП	2 254	3 427	—	2 138	2 378	—
1 332	ВПП-1332	ТОВАРИСТВО З ОБМЕЖЕНОЮ ВІДПОВІДАЛЬНІСТЮ "Д*** К*** Ц***"		—	—	611 495	110 208	ВПП	213 236	71 851	ВПП
1 333	ВПП-1333	ТОВ "Л*** В*** У***"		ВПП	ВПП	53 950	1 926	—	0	1 764	—
1 334	ВПП-1334	КНП К*** "К***"		—	—	543 987	77 677	ВПП	550 589	84 054	ВПП
1 335	ВПП-1335	ТОВАРИСТВО З ОБМЕЖЕНОЮ ВІДПОВІДАЛЬНІСТЮ "К***"		—	ВПП	1 517 994	162 579	ВПП	2 036 245	154 376	ВПП
1 336	ВПП-1336	ТОВ "Б*** І***"		ВПП	ВПП	2 602 929	102 610	ВПП	2 705 756	65 799	ВПП
1 337	ВПП-1337	ТОВ "П*** "З*** П***"		ВПП	ВПП	5 304 370	284 878	ВПП	4 620 014	304 293	ВПП
1 338	ВПП-1338	Приватне підприємство "Д***"		—	—	2 003 290	18 849	ВПП	1 705 800	15 018	—
1 339	ВПП-1339	ТОВ "Н***"		ВПП	ВПП	1 141 168	63 325	ВПП	951 644	54 979	—
1 340	ВПП-1340	ТОВ "Ф***"		ВПП	ВПП	3 686 301	112 825	ВПП	4 244 674	159 620	ВПП
1 341	ВПП-1341	ТОВ "Г***"		ВПП	ВПП	3 199 991	416 169	ВПП	1 109 532	188 453	ВПП
1 342	ВПП-1342	ПРИВАТНЕ АКЦІОНЕРНЕ ТОВАРИСТВО "Х***"		—	ВПП	136 216	9 666	—	166 114	13 913	—
1 343	ВПП-1343	ТОВ "І***"		ВПП	ВПП	1 818 936	0	—	1 226 038	255 869	ВПП
1 344	ВПП-1344	ТОВАРИСТВО З ОБМЕЖЕНОЮ ВІДПОВІДАЛЬНІСТЮ "К***"		—	—	н/д	н/д	н/з	633 694	82 078	ВПП
1 345	ВПП-1345	ТОВ "Д*** Е***"		ВПП	—	914 736	17 546	—	1 393 392	18 234	—
1 346	ВПП-1346	ТОВ "М*** Х***"		ВПП	ВПП	22 832 982	238 624	ВПП	24 481 196	270 623	ВПП
1 347	ВПП-1347	ТОВАРИСТВО З ОБМЕЖЕНОЮ ВІДПОВІДАЛЬНІСТЮ "У*** М*** К***"		—	—	1 059 315	75 176	ВПП	1 291 573	127 701	ВПП
1 348	ВПП-1348	КОМУНАЛЬНЕ НЕКОМЕРЦІЙНЕ ПІДПРИЄМСТВО Л*** О*** Р*** "Л*** О*** Ц*** Е*** М*** Д*** Т*** М*** К***"		—	—	723 676	108 980	ВПП	786 157	112 384	ВПП
1 349	ВПП-1349	ТОВ "А***"		ВПП	—	360 829	10 680	—	479 355	27 476	—
1 350	ВПП-1350	ТОВАРИСТВО З ОБМЕЖЕНОЮ ВІДПОВІДАЛЬНІСТЮ "А*** В*** К*** "С***"		—	—	1 821 406	104 294	ВПП	н/д	н/д	н/з
1 351	ВПП-1351	ТОВАРИСТВО З ОБМЕЖЕНОЮ ВІДПОВІДАЛЬНІСТЮ "Н*** Т*** З***"		—	—	4 842 531	90 504	ВПП	7 837 442	137 184	ВПП
1 352	ВПП-1352	АТ "Б*** Ф***"	Так	ВПП	ВПП	н/д	н/д	ВПП (банк)	н/д	н/д	ВПП (банк)
1 353	ВПП-1353	ТОВ "Р*** І***"		ВПП	ВПП	385 219	95 610	ВПП	609 627	158 793	ВПП
1 354	ВПП-1354	Приватне підприємство "А***"		—	—	542 057	47 161	—	812 568	65 944	ВПП
1 355	ВПП-1355	ПП"Б*** 2***"		ВПП	—	н/д	н/д	н/з	н/д	н/д	н/з
1 356	ВПП-1356	ТОВ "П***"		ВПП	ВПП	н/д	н/д	н/з	н/д	н/д	н/з
1 357	ВПП-1357	ТОВ "Д*** Е***"		ВПП	ВПП	1 261 519	0	—	1 262 401	365 329	ВПП

Продовження додатка В

№ з/п	Умовний код платника	Найменування платника податків (частково приховано)	Банк	Статус 2022	Статус 2023	Звітність 2023 → статус 2024			Звітність 2024 → статус 2025		
				реєстр ДПС	список ВПП (OpenDataBot)	Дохід, тис. грн	Податки, тис. грн	Статус 2024	Дохід, тис. грн	Податки, тис. грн	Статус 2025
1	2	3	4	5	6	7	8	9	10	11	12
1 358	ВПП-1358	Товариство з обмеженою відповідальністю "М***"		—	ВПП	1 782 448	249 835	ВПП	1 961 156	259 008	ВПП
1 359	ВПП-1359	ТОВ "С***"		ВПП	ВПП	1 674	2 896	—	н/д	н/д	н/з
1 360	ВПП-1360	Державне підприємство "І***"		—	—	456 266	96 112	ВПП	562 100	151 822	ВПП
1 361	ВПП-1361	ТОВ "М*** Т*** Е*** Б*** Ю***"		ВПП	ВПП	4 009 393	201 262	ВПП	7 257 029	96 190	ВПП
1 362	ВПП-1362	ТОВАРИСТВО З ОБМЕЖЕНОЮ ВІДПОВІДАЛЬНІСТЮ "П*** Р*** З***"		—	—	2 732 872	0	ВПП	2 473 748	80 820	ВПП
1 363	ВПП-1363	ТОВ "А***"		ВПП	ВПП	8 215 026	373 193	ВПП	13 197 373	917 530	ВПП
1 364	ВПП-1364	ТОВАРИСТВО З ОБМЕЖЕНОЮ ВІДПОВІДАЛЬНІСТЮ "Р*** П***"		—	ВПП	3 522 915	91 219	ВПП	2 691 049	107 067	ВПП
1 365	ВПП-1365	ТОВАРИСТВО З ОБМЕЖЕНОЮ ВІДПОВІДАЛЬНІСТЮ "П***"		—	—	219 503	44 595	—	308 976	129 940	ВПП
1 366	ВПП-1366	ТОВАРИСТВО З ОБМЕЖЕНОЮ ВІДПОВІДАЛЬНІСТЮ "С*** С***"		—	—	636 064	53 960	—	795 825	69 696	ВПП
1 367	ВПП-1367	ТОВ "С*** С*** А*** У***"		—	—	538 125	113 551	ВПП	699 355	171 525	ВПП
1 368	ВПП-1368	ТОВ "К*** "М***"		ВПП	—	59 191	0	—	0	0	—
1 369	ВПП-1369	ПП "Т*** Л*** "		ВПП	ВПП	3 202 066	558 519	ВПП	3 384 922	583 112	ВПП
1 370	ВПП-1370	ТОВ "В***"		ВПП	ВПП	745 022	136 058	ВПП	1 011 512	219 149	ВПП
1 371	ВПП-1371	ТОВАРИСТВО З ОБМЕЖЕНОЮ ВІДПОВІДАЛЬНІСТЮ "В*** К*** Х*** №***"		—	ВПП	1 361 429	77 864	ВПП	1 661 895	78 177	ВПП
1 372	ВПП-1372	ТОВ"К***"		ВПП	—	175 410	39 000	—	220 075	41 092	—
1 373	ВПП-1373	ТОВ "К*** У***"		ВПП	ВПП	1 844 756	352 804	ВПП	2 406 184	522 832	ВПП
1 374	ВПП-1374	ТОВ "Т*** М*** Ю***"		ВПП	ВПП	4 728 632	0	ВПП	4 861 941	1 367 611	ВПП
1 375	ВПП-1375	ТОВ "В***"		ВПП	ВПП	5 471 418	11 510	ВПП	6 737 783	13 687	ВПП
1 376	ВПП-1376	Товариство з обмеженою відповідальністю "Л***"		—	—	235 880	54 840	—	289 392	75 045	ВПП
1 377	ВПП-1377	ТОВАРИСТВО З ОБМЕЖЕНОЮ ВІДПОВІДАЛЬНІСТЮ "Е*** У***"		—	—	2 354 663	229 351	ВПП	2 677 549	271 753	ВПП
1 378	ВПП-1378	ТОВ "О*** Т***"		ВПП	ВПП	3 170 098	24 751	ВПП	3 488 024	44 390	ВПП
1 379	ВПП-1379	ТОВ "У*** "П***"		ВПП	ВПП	833 924	45 964 479	— (податки > доходу)	1 231 980	78 965 052	— (податки > доходу)
1 380	ВПП-1380	ТОВАРИСТВО З ОБМЕЖЕНОЮ В*** "С*** Б*** -***"		ВПП	ВПП	1 743 252	203 333	ВПП	2 188 510	219 426	ВПП
1 381	ВПП-1381	ТОВ "Т*** У****"		ВПП	ВПП	11 417 253	131 388	ВПП	11 662 493	241 820	ВПП
1 382	ВПП-1382	ТОВАРИСТВО З ОБМЕЖЕНОЮ ВІДПОВІДАЛЬНІСТЮ "Т*** М*** Г***"		—	—	562 152	85 138	ВПП	595 809	23 013	—
1 383	ВПП-1383	ТОВ "А*** Х***"		ВПП	ВПП	5 324 736	133 710	ВПП	5 468 849	215 865	ВПП
1 384	ВПП-1384	Товариство з обмеженою відповідальністю "Р*** І*** Ф***"		—	ВПП	340 433	0	—	344 245	0	—
1 385	ВПП-1385	ТОВ "Е***"		ВПП	ВПП	30 944	19 094	—	756	15 358	—
1 386	ВПП-1386	ТОВ "С***"К***"		ВПП	—	н/д	н/д	н/з	н/д	н/д	н/з
1 387	ВПП-1387	ТОВ "Д*** С***"		ВПП	ВПП	1 378 001	0	—	1 490 321	348 237	ВПП
1 388	ВПП-1388	КП "Ж***"		ВПП	ВПП	605 742	35 821	—	608 380	60 740	—
1 389	ВПП-1389	ТОВАРИСТВО З ОБМЕЖЕНОЮ ВІДПОВІДАЛЬНІСТЮ "Т*** Ф*** Х***"		—	ВПП	579 506	40 889	—	769 651	40 483	—
1 390	ВПП-1390	ТОВ "Г***"		ВПП	ВПП	3 827 777	250 595	ВПП	4 228 008	175 973	ВПП
1 391	ВПП-1391	ТОВ "В***"		—	—	1 033 549	288 013	ВПП	1 045 581	243 870	ВПП
1 392	ВПП-1392	Товариство з обмеженою відповідальністю "Ю*** Л*** Т***"		—	—	334 195	67 907	ВПП	514 562	49 705	—
1 393	ВПП-1393	ТОВ"Ц***"		ВПП	ВПП	1 573 524	162 725	ВПП	1 947 774	201 192	ВПП
1 394	ВПП-1394	ТОВАРИСТВО З ОБМЕЖЕНОЮ ВІДПОВІДАЛЬНІСТЮ "Р*** Б*** У***"		—	—	645 734	70 091	ВПП	708 778	37 423	—
1 395	ВПП-1395	Товариство з обмеженою відповідальністю "Т***"		—	—	527 727	59 326	—	398 441	68 065	ВПП
1 396	ВПП-1396	АТ "А*** "К***"		—	ВПП	н/д	н/д	н/з	н/д	н/д	н/з
1 397	ВПП-1397	Товариство з обмеженою відповідальністю "В*** О*** Г***"		—	—	430 197	91 926	ВПП	539 308	98 173	ВПП
1 398	ВПП-1398	ТОВ "Т*** - Р***"		ВПП	ВПП	28 155	6 354	—	685 115	90 898	ВПП
1 399	ВПП-1399	ТОВ"А*** О*** У***"		ВПП	ВПП	1 434 809	22 748	—	6 975	35 837	—
1 400	ВПП-1400	ТОВ "І*** У***"		ВПП	ВПП	199 540	58 348	—	224 826	82 128	ВПП
1 401	ВПП-1401	ТОВАРИСТВО З ОБМЕЖЕНОЮ ВІДПОВІДАЛЬНІСТЮ "С*** А*** Б***"		—	—	320 635	71 703	ВПП	н/д	н/д	н/з
1 402	ВПП-1402	ТОВ "Б*** П***"		ВПП	ВПП	188 920	25 439	—	266 576	73 946	ВПП
1 403	ВПП-1403	ТОВАРИСТВО З ОБМЕЖЕНОЮ ВІДПОВІДАЛЬНІСТЮ "С*** Е*** А***"		—	ВПП	652 325	68 873	ВПП	464 011	6 287	—
1 404	ВПП-1404	ТОВ "С*** С*** Д*** Е*** Ш*** Е*** У***"		ВПП	ВПП	543 606	349	—	964 540	0	—
1 405	ВПП-1405	ТОВАРИСТВО З ОБМЕЖЕНОЮ ВІДПОВІДАЛЬНІСТЮ "А*** П*** У***"		—	—	607 063	150 845	ВПП	474 973	79 276	ВПП
1 406	ВПП-1406	ТОВ "І*** Р***"		ВПП	—	422 637	276	—	266	207	—
1 407	ВПП-1407	ТОВ "М***"		ВПП	ВПП	90 852	0	—	5 304	0	—
1 408	ВПП-1408	ТОВАРИСТВО З ОБМЕЖЕНОЮ ВІДПОВІДАЛЬНІСТЮ "Т*** П*** У***"		—	—	1 846 413	303 270	ВПП	1 722 147	296 780	ВПП
1 409	ВПП-1409	КОМУНАЛЬНЕ ПІДПРИЄМСТВО Д*** О*** Р*** "А*** В***"		—	—	616 656	216 419	ВПП	868 761	114 446	ВПП
1 410	ВПП-1410	ПРАТ "А***"		ВПП	ВПП	2 168 896	265 546	ВПП	1 996 217	318 629	ВПП
1 411	ВПП-1411	ТОВАРИСТВО З ОБМЕЖЕНОЮ ВІДПОВІДАЛЬНІСТЮ "Д***"		—	—	619 177	54 457	—	771 861	85 558	ВПП
1 412	ВПП-1412	Товариство з обмеженою відповідальністю " М***"		—	—	430 322	83 900	ВПП	н/д	н/д	н/з
1 413	ВПП-1413	ТОВ "Р*** Д***"		ВПП	ВПП	4 930 972	134 907	ВПП	5 925 000	1 041 558	ВПП
1 414	ВПП-1414	КП "Т***"		ВПП	ВПП	1 734 782	115 185	ВПП	1 982 645	99 419	ВПП
1 415	ВПП-1415	ТОВ "І*** "Л***"		ВПП	ВПП	648 884	116 080	ВПП	962 296	162 224	ВПП
1 416	ВПП-1416	ТОВ "В*** Т***"		ВПП	ВПП	353 500	30 461	—	284 613	46 589	—
1 417	ВПП-1417	ТОВ "С*** С*** У***"		ВПП	ВПП	1 375 836	148 205	ВПП	1 872 244	0	—
1 418	ВПП-1418	ТОВ "В*** С*** - Р***"		ВПП	—	120 468	12 747	—	71 290	18 187	—
1 419	ВПП-1419	ТОВ "С*** У***"		ВПП	ВПП	1 922 670	1 983	—	2 345 775	154 162	ВПП
1 420	ВПП-1420	ТОВ "С*** У***"		ВПП	ВПП	2 155 217	449 522	ВПП	2 975 196	642 064	ВПП
1 421	ВПП-1421	ТОВ "Р***"		ВПП	ВПП	83 100	20 082	—	129 420	44 047	—
1 422	ВПП-1422	ТОВ "Ц***"		ВПП	—	976 293	54 979	—	1 450 767	0	—
1 423	ВПП-1423	Комунальне підприємство "Х***"		—	—	87 128	60 668	ВПП	95 449	65 852	ВПП
1 424	ВПП-1424	Товариство з обмеженою відповідальністю "К*** І*** У***"		—	ВПП	477 336	36 039	—	465 569	29 099	—
1 425	ВПП-1425	ТОВ "Т*** У****"		ВПП	ВПП	3 338 884	257 803	ВПП	3 839 622	136 725	ВПП
1 426	ВПП-1426	Л*** д*** н*** з*** (***		—	—	2 799 967	0	ВПП	3 072 656	0	ВПП
1 427	ВПП-1427	Б*** Д*** Н*** З*** №***		—	—	4 683 128	0	ВПП	5 039 777	0	ВПП
1 428	ВПП-1428	ТОВ "В*** Е*** К*** С***"		ВПП	ВПП	4 569	8 821	—	4 857	0	—
1 429	ВПП-1429	ТОВ "С***"		ВПП	—	4 902	2 515	—	2 816	0	—

Продовження додатка В

№ з/п	Умовний код платника	Найменування платника податків (частково приховано)	Банк	Статус 2022	Статус 2023	Звітність 2023 → статус 2024			Звітність 2024 → статус 2025		
				реєстр ДПС	список ВПП (OpenDataBot)	Дохід, тис. грн	Податки, тис. грн	Статус 2024	Дохід, тис. грн	Податки, тис. грн	Статус 2025
1	2	3	4	5	6	7	8	9	10	11	12
1 430	ВПП-1430	ТОВ "Б*** В***"		ВПП	ВПП	3 745 425	862 461	ВПП	4 544 139	1 044 794	ВПП
1 431	ВПП-1431	ТОВ "М*** І К*** У***"		ВПП	ВПП	61 844	12 344	—	245 027	66 040	ВПП
1 432	ВПП-1432	ТОВАРИСТВО З ОБМЕЖЕНОЮ ВІДПОВІДАЛЬНІСТЮ "Е*** У***"		—	ВПП	363 828	0	—	629 341	2 985	—
1 433	ВПП-1433	ТОВАРИСТВО З ОБМЕЖЕНОЮ ВІДПОВІДАЛЬНІСТЮ "Ц*** І*** М*** К***"		—	—	593 918	63 771	ВПП	1 554 537	72 316	ВПП
1 434	ВПП-1434	ТОВ "Н*** С*** Е*** Н*** У***"		—	—	297 660	64 653	ВПП	366 563	62 661	—
1 435	ВПП-1435	ТОВ "А***"		ВПП	ВПП	0	480	—	0	23 739	—
1 436	ВПП-1436	ТОВ "І*** Ф***"		ВПП	ВПП	3 027 107	7 365	ВПП	2 738 896	10 673	ВПП
1 437	ВПП-1437	Товариство з обмеженою відповідальністю "П*** В***"		—	—	393 824	17 561	—	713 052	69 370	ВПП
1 438	ВПП-1438	ТОВ"С*** А*** У***"		ВПП	ВПП	2 327 021	19 300	ВПП	2 516 417	17 460	ВПП
1 439	ВПП-1439	ТОВАРИСТВО З ОБМЕЖЕНОЮ ВІДПОВІДАЛЬНІСТЮ "Д***"		—	—	2 374 376	0	ВПП	67 458	0	—
1 440	ВПП-1440	ТОВ"С***"		ВПП	ВПП	0	775	—	0	393	—
1 441	ВПП-1441	ТзОВ "Т*** К*** К***"		—	—	2 522 802	11 865	ВПП	731 784	3 368	—
1 442	ВПП-1442	ТОВ "Р*** І***"		ВПП	ВПП	894 066	331 848	ВПП	918 586	338 347	ВПП
1 443	ВПП-1443	Товариство з обмеженою відповідальністю "К*** К***"		—	—	8 534 832	5 176	ВПП	3 553 415	776	ВПП
1 444	ВПП-1444	ТОВ "М*** У***"		ВПП	ВПП	571 273	28 798	—	1 158 781	97 024	ВПП
1 445	ВПП-1445	ТЗОВ"А*** Л В Д***"		ВПП	ВПП	2 005 395	119 984	ВПП	3 048 799	159 952	ВПП
1 446	ВПП-1446	ТОВАРИСТВО З ОБМЕЖЕНОЮ ВІДПОВІДАЛЬНІСТЮ "В*** К*** Ф*** "Т***"		—	ВПП	921 418	3 374	—	981 291	2 143	—
1 447	ВПП-1447	ТОВАРИСТВО З ОБМЕЖЕНОЮ ВІДПОВІДАЛЬНІСТЮ "Г*** І***"		—	ВПП	542 772	87 549	ВПП	286 903	74 247	ВПП
1 448	ВПП-1448	ТОВАРИСТВО З ОБМЕЖЕНОЮ ВІДПОВІДАЛЬНІСТЮ "А*** Г***"		—	ВПП	679 453	19 348	—	702 257	28 684	—
1 449	ВПП-1449	ТОВ "Г***"		ВПП	—	2 007 061	68 322	ВПП	2 507 894	83 341	ВПП
1 450	ВПП-1450	Товариство з обмеженою відповідальністю "О***"		—	—	2 106 746	25 733	ВПП	2 520 741	31 149	ВПП
1 451	ВПП-1451	ТОВАРИСТВО З ОБМЕЖЕНОЮ ВІДПОВІДАЛЬНІСТЮ "Н***"		—	ВПП	1 852 861	71 061	ВПП	2 271 529	82 210	ВПП
1 452	ВПП-1452	ТОВАРИСТВО З ОБМЕЖЕНОЮ ВІДПОВІДАЛЬНІСТЮ "І*** Г***"		—	—	165 723	48 139	—	264 245	111 363	ВПП
1 453	ВПП-1453	Товариство з обмеженою відповідальністю "З***"		—	—	1 011 776	14 295	—	1 395 431	145 143	ВПП
1 454	ВПП-1454	ТОВАРИСТВО З ОБМЕЖЕНОЮ ВІДПОВІДАЛЬНІСТЮ "У*** 2***"		—	ВПП	3 727 206	45 688	ВПП	4 884 504	72 912	ВПП
1 455	ВПП-1455	ТОВ "Ф***"		ВПП	ВПП	1 545 637	182 796	ВПП	2 624 642	367 904	ВПП
1 456	ВПП-1456	Товариство з обмеженою відповідальністю "К***"		—	—	1 546 599	94 833	ВПП	2 226 796	163 284	ВПП
1 457	ВПП-1457	ТОВАРИСТВО З ОБМЕЖЕНОЮ ВІДПОВІДАЛЬНІСТЮ "П*** Д***"		—	ВПП	1 746 000	6 355	—	2 122 959	17 351	—
1 458	ВПП-1458	Товариство з обмеженою відповідальністю "Е*** Л*** У***"		—	—	285 202	65 155	ВПП	391 454	70 450	ВПП
1 459	ВПП-1459	ТОВАРИСТВО З ОБМЕЖЕНОЮ ВІДПОВІДАЛЬНІСТЮ "К***"		—	ВПП	527 503	14 880	—	1 961 506	91 467	ВПП
1 460	ВПП-1460	Б*** д*** н*** з*** № 2 (***		—	—	2 016 020	0	ВПП	2 356 353	0	ВПП
1 461	ВПП-1461	І*** з*** д*** о*** №*** І*** м*** р*** З*** о***		—	—	3 058 762	0	ВПП	н/д	н/д	н/з
1 462	ВПП-1462	ТОВАРИСТВО З ОБМЕЖЕНОЮ ВІДПОВІДАЛЬНІСТЮ "О*** Д***"		—	ВПП	1 973 627	28 540	—	4 352 787	45 463	ВПП
1 463	ВПП-1463	ТОВАРИСТВО З ОБМЕЖЕНОЮ ВІДПОВІДАЛЬНІСТЮ "Р***"		—	—	2 180 181	0	ВПП	н/д	н/д	н/з
1 464	ВПП-1464	Товариство з обмеженою відповідальністю "О***"		—	—	306 704	39 485	—	467 689	70 512	ВПП
1 465	ВПП-1465	Товариство з обмеженою відповідальністю "Г*** Т***"		—	—	2 881 016	12 800	ВПП	5 904 278	40 491	ВПП
1 466	ВПП-1466	АКЦІОНЕРНЕ ТОВАРИСТВО "З*** Н*** К*** І*** Ф*** "А*** І"		—	ВПП	0	44	—	0	44	—
1 467	ВПП-1467	ТОВАРИСТВО З ОБМЕЖЕНОЮ ВІДПОВІДАЛЬНІСТЮ "О***"		—	—	656 182	24 244	—	761 748	67 238	ВПП
1 468	ВПП-1468	ТОВ "К***"		ВПП	ВПП	2 313 221	29 768	ВПП	3 026 596	150 831	ВПП
1 469	ВПП-1469	ТОВ"С*** Т***"		ВПП	ВПП	0	0	—	0	0	—
1 470	ВПП-1470	АТ "К*** В*** З***"		ВПП	ВПП	4 310 028	139 847	ВПП	4 944 130	180 211	ВПП
1 471	ВПП-1471	ТОВ "Г***"		ВПП	ВПП	2 346 375	0	ВПП	2 466 319	0	ВПП
1 472	ВПП-1472	ДОЧІРНЄ ПІДПРИЄМСТВО "М*** У***"		—	—	844 431	139 299	ВПП	921 156	120 108	ВПП
1 473	ВПП-1473	ТОВАРИСТВО З ОБМЕЖЕНОЮ ВІДПОВІДАЛЬНІСТЮ "С*** Д***"		—	—	626 375	44 895	—	2 225 797	139 837	ВПП
1 474	ВПП-1474	ТОВ "П*** У***"		ВПП	ВПП	9 873 307	0	ВПП	12 678 880	0	ВПП
1 475	ВПП-1475	Товариство з обмеженою відповідальністю "М*** П*** Б*** Ю***"		—	—	638 053	154 768	ВПП	705 276	171 130	ВПП
1 476	ВПП-1476	Товариство з обмеженою відповідальністю "Е***"		—	ВПП	224 615	0	—	348 528	0	—
1 477	ВПП-1477	ТОВ "У***"		ВПП	ВПП	4 370 027	74 005	ВПП	5 011 808	56 876	ВПП
1 478	ВПП-1478	Товариство з обмеженою відповідальністю "К*** М*** У***"		—	ВПП	49 609	18 930	—	94 517	8 079	—
1 479	ВПП-1479	ТОВ "А*** У*** Г***"		ВПП	ВПП	10 993 739	0	ВПП	10 149 984	0	ВПП
1 480	ВПП-1480	ТОВАРИСТВО З ОБМЕЖЕНОЮ ВІДПОВІДАЛЬНІСТЮ "П*** У*** Е***"		—	ВПП	498 336	72 060	ВПП	432 665	102 103	ВПП
1 481	ВПП-1481	І*** З*** Д*** О*** №*** І*** М*** Р*** З*** О***		—	—	2 253 256	0	ВПП	н/д	н/д	н/з
1 482	ВПП-1482	К*** д*** н*** з*** №*** (***		—	—	2 016 028	0	ВПП	2 166 342	0	—
1 483	ВПП-1483	Г*** з*** д*** о***		—	—	3 423 235	0	ВПП	н/д	н/д	н/з
1 484	ВПП-1484	К*** з*** д*** о*** №***		—	—	3 706 372	0	ВПП	3 498 916	0	ВПП
1 485	ВПП-1485	ПУБЛІЧНЕ АКЦІОНЕРНЕ ТОВАРИСТВО "З*** Н*** В*** К*** І*** Ф*** "Р*** К***"		—	ВПП	0	0	—	0	28	—
1 486	ВПП-1486	ТОВАРИСТВО З ОБМЕЖЕНОЮ ВІДПОВІДАЛЬНІСТЮ "Ф***"		—	—	2 924 650	10 131	ВПП	1 204 625	48 267	—
1 487	ВПП-1487	Товариство з обмеженою відповідальністю "Х***"		—	ВПП	1 268 174	17 356	—	1 814 709	18 577	—
1 488	ВПП-1488	ТОВАРИСТВО З ОБМЕЖЕНОЮ ВІДПОВІДАЛЬНІСТЮ "М*** - К*** Р*** З***"		—	ВПП	852 974	19 419	—	406 933	433	—
1 489	ВПП-1489	ТОВ "В*** К***"		ВПП	ВПП	858 242	0	—	455 284	0	—
1 490	ВПП-1490	ТОВ "З*** "Т***"		ВПП	ВПП	1 743 019	140 290	ВПП	2 151 596	193 749	ВПП
1 491	ВПП-1491	ТЗОВ "Т*** Д***" А***"		ВПП	ВПП	1 696 572	34 130	—	1 747 373	39 004	—
1 492	ВПП-1492	ТОВ "С*** У***"		ВПП	ВПП	2 092 598	434 330	ВПП	3 199 485	788 281	ВПП
1 493	ВПП-1493	ФГ"О*** С***"		ВПП	—	1 209 315	17 479	—	3 015 177	16 817	ВПП
1 494	ВПП-1494	Товариство з обмеженою відповідальністю "Ш***"		—	ВПП	254 467	23 965	—	342 300	33 964	—
1 495	ВПП-1495	ТОВ "З*** У***"		ВПП	ВПП	14 336	61 255	ВПП	6 218 390	1 592 734	ВПП
1 496	ВПП-1496	ТОВ "П*** Е*** Б*** У***"		ВПП	—	0	0	—	0	0	—
1 497	ВПП-1497	ТОВАРИСТВО З ОБМЕЖЕНОЮ ВІДПОВІДАЛЬНІСТЮ "В*** Е***"		—	—	2 137 237	68 731	ВПП	2 060 406	61 474	—
1 498	ВПП-1498	ТОВ "Б*** У***"		ВПП	—	0	0	—	0	0	—
1 499	ВПП-1499	ТОВ "І*** Н*** Т***", ТОВ "Н***"		ВПП	ВПП	20 552 711	1 158 441	ВПП	23 762 159	1 504 858	ВПП
1 500	ВПП-1500	ТзОВ "Б*** У***"		—	ВПП	784 321	185 824	ВПП	875 467	202 341	ВПП
1 501	ВПП-1501	ТОВ "М*** С*** У***"		ВПП	—	1 044 746	51 576	—	1 079 758	86 156	ВПП

Продовження додатка В

№ з/п	Умовний код платника	Найменування платника податків (частково приховано)	Банк	Статус 2022	Статус 2023	Звітність 2023 → статус 2024			Звітність 2024 → статус 2025		
				реєстр ДПС	список ВПП (OpenDataBot)	Дохід, тис. грн	Податки, тис. грн	Статус 2024	Дохід, тис. грн	Податки, тис. грн	Статус 2025
1	2	3	4	5	6	7	8	9	10	11	12
1 502	ВПП-1502	ТОВАРИСТВО З ОБМЕЖЕНОЮ ВІДПОВІДАЛЬНІСТЮ "П*** Л*** У***"		—	—	101 685	53 188	—	88 011	70 372	ВПП
1 503	ВПП-1503	ТОВ "М*** Д*** У***"		ВПП	—	0	0	—	0	0	—
1 504	ВПП-1504	ПРАТ "М*** В*** У*** З"		ВПП	ВПП	578 512	154 689	ВПП	727 437	209 578	ВПП
1 505	ВПП-1505	АТ "К*** "Г***"		ВПП	ВПП	н/д	н/д	н/з	н/д	н/д	н/з
1 506	ВПП-1506	Товариство з обмеженою відповідальністю "Є*** Ф*** С***"		—	ВПП	2 763 573	188 800	ВПП	3 019 501	216 116	ВПП
1 507	ВПП-1507	ТОВ "Ю***"		ВПП	ВПП	2 537 571	8 966	ВПП	3 648 463	10 801	ВПП
1 508	ВПП-1508	ТОВАРИСТВО З ОБМЕЖЕНОЮ ВІДПОВІДАЛЬНІСТЮ "К*** П*** 5"		—	—	2 994 543	11 703	ВПП	4 436 246	161 634	ВПП
1 509	ВПП-1509	ТОВ "Н***"		ВПП	ВПП	5 155 432	2 676 697	ВПП	5 515 850	2 545 484	ВПП
1 510	ВПП-1510	ПП "П***"		ВПП	ВПП	574 650	278 101	ВПП	591 219	226 151	ВПП
1 511	ВПП-1511	Товариство з обмеженою відповідальністю "П***"		—	ВПП	4 492 909	2 803	ВПП	1 751 738	2 064	—
1 512	ВПП-1512	ТОВ"З***"		—	ВПП	3 340 925	13 292	ВПП	833 459	12 241	—
1 513	ВПП-1513	ТОВ "С***"		ВПП	ВПП	н/д	н/д	н/з	н/д	н/д	н/з
1 514	ВПП-1514	ТОВ "В*** У***"		ВПП	ВПП	1 002 816	209 364	ВПП	844 633	161 710	ВПП
1 515	ВПП-1515	ТОВАРИСТВО З ОБМЕЖЕНОЮ ВІДПОВІДАЛЬНІСТЮ "Т*** Д*** "К*** М*** В***"		—	—	1 634 163	157 296	ВПП	1 943 978	191 925	ВПП
1 516	ВПП-1516	ТОВ "Т*** "С***"		ВПП	ВПП	354 588	60 295	ВПП	398 999	59 889	—
1 517	ВПП-1517	ТОВ "С*** У***"		ВПП	ВПП	1 594 813	0	—	1 918 229	199 943	ВПП
1 518	ВПП-1518	ТОВ "І*** К*** У***"		ВПП	—	7 277 718	9 823	ВПП	19 147 110	12 230	ВПП
1 519	ВПП-1519	ТОВ "Р*** П*** К*** (*** Л***"		ВПП	—	37 858	7 536	—	964	3 952	—
1 520	ВПП-1520	ТОВ "Л*** М*** У***"		ВПП	ВПП	1 768 925	223 828	ВПП	1 784 097	173 485	ВПП
1 521	ВПП-1521	ТОВАРИСТВО З ОБМЕЖЕНОЮ ВІДПОВІДАЛЬНІСТЮ "Ц***"		—	—	920 798	36 191	—	1 042 771	75 259	ВПП
1 522	ВПП-1522	ТОВ "С*** У***"		ВПП	ВПП	145 544	12 974	—	85 996	10 707	—
1 523	ВПП-1523	ТОВ "Є*** Г***"		ВПП	ВПП	11 484 442	0	ВПП	18 189 051	0	ВПП
1 524	ВПП-1524	ТОВАРИСТВО З ОБМЕЖЕНОЮ ВІДПОВІДАЛЬНІСТЮ "Т*** А***"		—	—	172 405	35 905	—	787 762	86 495	ВПП
1 525	ВПП-1525	Товариство з обмеженою відповідальністю "С***"		—	—	1 146 606	35 341	—	1 713 265	80 634	ВПП
1 526	ВПП-1526	ТОВ "Г*** К*** Т*** У***"		ВПП	ВПП	2 596 614	203 159	ВПП	2 799 781	250 802	ВПП
1 527	ВПП-1527	ТОВ "Л***"		ВПП	ВПП	1 057 468	141 901	ВПП	1 115 092	157 196	ВПП
1 528	ВПП-1528	ТОВ "Т***"		ВПП	ВПП	874 316	73 752	ВПП	1 024 776	164 218	ВПП
1 529	ВПП-1529	ТОВАРИСТВО З ОБМЕЖЕНОЮ ВІДПОВІДАЛЬНІСТЮ "К*** М*** Р***"		—	—	761 678	38 274	—	867 292	89 860	ВПП
1 530	ВПП-1530	ТОВАРИСТВО З ОБМЕЖЕНОЮ ВІДПОВІДАЛЬНІСТЮ "А***"		—	—	679 063	33 079	—	737 334	73 474	ВПП
1 531	ВПП-1531	ТОВАРИСТВО З ОБМЕЖЕНОЮ ВІДПОВІДАЛЬНІСТЮ"К*** Ф*** З***"		—	—	375 366	59 635	ВПП	527 785	54 678	—
1 532	ВПП-1532	Товариство з обмеженою відповідальністю "А*** У***"		—	—	655 418	69 238	ВПП	602 435	67 785	ВПП
1 533	ВПП-1533	ТОВАРИСТВО З ОБМЕЖЕНОЮ ВІДПОВІДАЛЬНІСТЮ "А*** 0***"		—	ВПП	1 995 782	10 643	ВПП	2 494 759	15 069	ВПП
1 534	ВПП-1534	ТОВ "С***"		ВПП	—	592	3 024	—	1 402	3 307	—
1 535	ВПП-1535	Товариство з обмеженою відповідальністю "Т*** Г***"		—	—	1 215 859	40 393	—	2 662 510	177 229	ВПП
1 536	ВПП-1536	ТОВ "Б*** У***"		ВПП	ВПП	1 215 620	292 231	ВПП	1 122 431	242 563	ВПП
1 537	ВПП-1537	ТОВАРИСТВО З ОБМЕЖЕНОЮ ВІДПОВІДАЛЬНІСТЮ "Т*** У***"		—	—	686 525	0	—	621 829	87 158	ВПП
1 538	ВПП-1538	ПРИВАТНЕ АКЦІОНЕРНЕ ТОВАРИСТВО "Д***"		—	—	858 940	91 516	ВПП	511 946	72 064	ВПП
1 539	ВПП-1539	ТОВ "А***"		ВПП	—	1 868 694	2 137	—	2 586 975	3 710	ВПП
1 540	ВПП-1540	Товариство з обмеженою відповідальністю "Н***"		—	—	3 057 836	259 084	ВПП	6 514 524	545 658	ВПП
1 541	ВПП-1541	ТОВ "Б*** Л***"		ВПП	ВПП	10 442 240	608 389	ВПП	12 467 089	781 348	ВПП
1 542	ВПП-1542	Товариство з обмеженою відповідальністю "Д*** Н***"		—	ВПП	398 520	66 150	ВПП	453 458	54 058	—
1 543	ВПП-1543	ТОВ " В*** П*** "		ВПП	ВПП	39 246 576	535 715	ВПП	49 693 595	554 288	ВПП
1 544	ВПП-1544	ТОВ "Т***"		—	—	471 200	62 545	ВПП	323 209	59 422	—
1 545	ВПП-1545	ТОВ "Д*** І Д*** У***"		—	—	981 060	93 475	ВПП	970 739	134 481	ВПП
1 546	ВПП-1546	ТОВ "О*** Д***"		ВПП	ВПП	483 875	310 070	ВПП	1 568 511	290 803	ВПП
1 547	ВПП-1547	Товариство з обмеженою відповідальністю "З***"		—	ВПП	317 368	43 980	—	360 880	54 018	—
1 548	ВПП-1548	ТОВ "Т***" А*** Л***"		ВПП	—	н/д	н/д	н/з	0	0	—
1 549	ВПП-1549	ТОВ "К*** А*** Р*** У***"		ВПП	ВПП	3 373 603	28 117	ВПП	4 129 339	40 785	ВПП
1 550	ВПП-1550	ТОВАРИСТВО З ОБМЕЖЕНОЮ ВІДПОВІДАЛЬНІСТЮ "Т***"		—	ВПП	1 147 384	140 439	ВПП	638 717	105 495	ВПП
1 551	ВПП-1551	П*** "К*** "А***"	Так	ВПП	ВПП	н/д	н/д	ВПП (банк)	н/д	н/д	ВПП (банк)
1 552	ВПП-1552	Товариство з обмеженою відповідальністю "О***"		—	—	1 949 354	29 172	—	2 865 157	51 017	ВПП
1 553	ВПП-1553	ТОВ "Н*** У***"		ВПП	ВПП	23 586 547	1 499 645	ВПП	29 014 664	2 119 358	ВПП
1 554	ВПП-1554	ТОВАРИСТВО З ОБМЕЖЕНОЮ ВІДПОВІДАЛЬНІСТЮ "Г*** У***"		—	ВПП	1 856 504	460 336	ВПП	1 563 932	386 716	ВПП
1 555	ВПП-1555	ТОВАРИСТВО З ОБМЕЖЕНОЮ ВІДПОВІДАЛЬНІСТЮ "П*** "Д***"		—	ВПП	5 368 269	228 671	ВПП	5 810 063	228 997	ВПП
1 556	ВПП-1556	ТДВ "Ш*** "Б***"		ВПП	ВПП	2 623 955	0	ВПП	2 540 023	450 472	ВПП
1 557	ВПП-1557	ТОВ "У***"		ВПП	—	9 178	4 244	—	530 038	0	—
1 558	ВПП-1558	ТОВ "Н*** Й*** У***"		ВПП	ВПП	1 409 019	0	—	1 501 281	0	—
1 559	ВПП-1559	ТОВ "С*** Е*** У*** К***"		ВПП	ВПП	19 680 840	522 717	ВПП	22 222 929	431 061	ВПП
1 560	ВПП-1560	ТОВ "К*** Л***"		ВПП	—	215 631	4 869	—	248 616	17 784	—
1 561	ВПП-1561	ТОВ "П*** У*** Г*** К***"		ВПП	ВПП	516 643	312 826	ВПП	597 946	639 881	— (податки > доходу)
1 562	ВПП-1562	ТОВ "Т*** Д*** П***"		ВПП	—	92	240	—	342	97	—
1 563	ВПП-1563	ТОВАРИСТВО З ОБМЕЖЕНОЮ ВІДПОВІДАЛЬНІСТЮ "Г*** П*** "П***"		—	ВПП	957 229	18 202	—	598 585	3 795	—
1 564	ВПП-1564	ТОВ "С*** В***"		ВПП	ВПП	1 525 296	54 307	—	2 170 201	64 389	—
1 565	ВПП-1565	Товариство з додатковою відповідальністю "Е*** С***"		—	—	638 656	39 517	—	870 039	71 233	ВПП
1 566	ВПП-1566	Товариство з обмеженою відповідальністю "З*** У***"		—	ВПП	272 626	47 520	—	291 394	0	—
1 567	ВПП-1567	ТОВ "А*** У***"		ВПП	—	н/д	н/д	н/з	н/д	н/д	н/з
1 568	ВПП-1568	ТОВ "О***"		ВПП	ВПП	3 238 108	0	ВПП	3 230 102	0	ВПП
1 569	ВПП-1569	ТОВАРИСТВО З ОБМЕЖЕНОЮ ВІДПОВІДАЛЬНІСТЮ "М***"		—	—	80 242	100 308	ВПП	82 177	134 256	— (податки > доходу)
1 570	ВПП-1570	ТОВ "Є*** Е***"		ВПП	ВПП	360 421	21 870	—	616 417	58 384	—
1 571	ВПП-1571	ТОВ "А*** "А*** Е*** У***"		ВПП	ВПП	671 938	0	—	2 511 687	0	ВПП
1 572	ВПП-1572	ТОВ "А*** У***"		ВПП	ВПП	2 716 336	32 207	ВПП	2 686 896	25 290	ВПП
1 573	ВПП-1573	ТОВ "Є***"		ВПП	—	274 527	7 437	—	644 515	20 715	—

Продовження додатка В

№ з/п	Умовний код платника	Найменування платника податків (частково приховано)	Банк	Статус 2022	Статус 2023	Звітність 2023 → статус 2024			Звітність 2024 → статус 2025		
				реєстр ДПС	список ВПП (OpenDataBot)	Дохід, тис. грн	Податки, тис. грн	Статус 2024	Дохід, тис. грн	Податки, тис. грн	Статус 2025
1	2	3	4	5	6	7	8	9	10	11	12
1 574	ВПП-1574	ТОВАРИСТВО З ОБМЕЖЕНОЮ ВІДПОВІДАЛЬНІСТЮ "Т***"		—	—	176 199	49 171	—	623 654	150 310	ВПП
1 575	ВПП-1575	ПРИВАТНЕ ПІДПРИЄМСТВО "А***"		—	—	1 026 431	87 743	ВПП	1 277 901	42 427	—
1 576	ВПП-1576	ТЗОВ "Р*** Ц***"		ВПП	ВПП	10 669 418	464 657	ВПП	11 677 879	546 401	ВПП
1 577	ВПП-1577	ТОВ "Є*** Г***"		ВПП	—	0	97	—	0	0	—
1 578	ВПП-1578	ТОВ "Д*** Б*** В***"		ВПП	ВПП	48	0	—	0	202	—
1 579	ВПП-1579	ТОВАРИСТВО З ОБМЕЖЕНОЮ ВІДПОВІДАЛЬНІСТЮ "Ю*** Ю***"		—	—	912 546	33 837	—	988 738	66 774	ВПП
1 580	ВПП-1580	ПАТ "З*** "Д***"		ВПП	—	0	35	—	0	12	—
1 581	ВПП-1581	ТОВ "Г*** У***"		ВПП	ВПП	870 129	118 231	ВПП	1 050 317	121 571	ВПП
1 582	ВПП-1582	ТОВАРИСТВО З ОБМЕЖЕНОЮ ВІДПОВІДАЛЬНІСТЮ "Г*** Б***"		—	—	234 658	67 668	ВПП	275 465	81 273	ВПП
1 583	ВПП-1583	ТОВ "Л*** У***"		ВПП	ВПП	1 548 559	182 075	ВПП	2 404 646	315 428	ВПП
1 584	ВПП-1584	ТОВ "А*** П*** У***"		ВПП	ВПП	н/д	н/д	н/з	н/д	н/д	н/з
1 585	ВПП-1585	ПП "О*** К***"		ВПП	ВПП	225 282	18 334	—	174 554	486	—
1 586	ВПП-1586	ТОВАРИСТВО З ОБМЕЖЕНОЮ ВІДПОВІДАЛЬНІСТЮ "А*** У*** Л***"		—	—	1 625 218	22 866	—	2 312 377	19 276	ВПП
1 587	ВПП-1587	Товариство з обмеженою відповідальністю "М*** Х***"		—	—	954 743	74 982	ВПП	915 053	82 803	ВПП
1 588	ВПП-1588	ТОВ "М*** У***"		ВПП	ВПП	49 370	0	—	443	0	—
1 589	ВПП-1589	ТОВ "С*** М*** У***"		ВПП	ВПП	2 513 530	101 286	ВПП	2 719 751	96 122	ВПП
1 590	ВПП-1590	ТОВ "Т*** П***"		ВПП	ВПП	2 010 300	243 752	ВПП	2 131 299	264 078	ВПП
1 591	ВПП-1591	ТОВ "У***"		ВПП	ВПП	439 059	81 399	ВПП	502 171	88 301	ВПП
1 592	ВПП-1592	ТОВ "С*** У***"		ВПП	ВПП	352 880	77 544	ВПП	1 375 331	320 400	ВПП
1 593	ВПП-1593	ТОВ "А*** Х***"		ВПП	ВПП	1 389 544	53 442	—	1 856 557	51 996	—
1 594	ВПП-1594	ТОВ "З***"		ВПП	ВПП	2 658 305	135 010	ВПП	2 896 646	124 833	ВПП
1 595	ВПП-1595	ТОВ "К***"		ВПП	—	0	113	—	0	0	—
1 596	ВПП-1596	ТОВ "Т***"		ВПП	—	н/д	н/д	н/з	н/д	н/д	н/з
1 597	ВПП-1597	ТОВ "В***"		ВПП	ВПП	н/д	н/д	н/з	н/д	н/д	н/з
1 598	ВПП-1598	ТОВ "А*** "У***"		ВПП	—	0	2	—	0	0	—
1 599	ВПП-1599	ТОВАРИСТВО З ОБМЕЖЕНОЮ ВІДПОВІДАЛЬНІСТЮ "П*** Д***"		—	ВПП	3 480 189	56 205	ВПП	3 978 826	26 642	ВПП
1 600	ВПП-1600	ТОВ "А*** Т***"		ВПП	ВПП	4 861 951	11 977	ВПП	11 148 136	60 225	ВПП
1 601	ВПП-1601	ТОВ "П*** А***"		ВПП	ВПП	1 413 500	376 953	ВПП	1 828 566	485 442	ВПП
1 602	ВПП-1602	ТОВ"С***"		ВПП	ВПП	6 128 474	332 849	ВПП	7 256 778	413 099	ВПП
1 603	ВПП-1603	ТОВ "Ш*** С*** У***"		ВПП	ВПП	849 856	85 317	ВПП	369 954	66 521	ВПП
1 604	ВПП-1604	ТОВ "Т***"Д*** В***"		ВПП	ВПП	3 544 166	0	ВПП	8 088 103	0	ВПП
1 605	ВПП-1605	ТОВ "У***"		ВПП	ВПП	14 133	1 646	—	27 076	0	—
1 606	ВПП-1606	ТОВАРИСТВО З ОБМЕЖЕНОЮ ВІДПОВІДАЛЬНІСТЮ "Г*** М***"		—	—	410 708	60 327	ВПП	484 423	68 475	ВПП
1 607	ВПП-1607	ТОВАРИСТВО З ОБМЕЖЕНОЮ ВІДПОВІДАЛЬНІСТЮ "В***"		—	—	2 138 573	91 156	ВПП	2 371 057	176 089	ВПП
1 608	ВПП-1608	ТОВАРИСТВО З ОБМЕЖЕНОЮ ВІДПОВІДАЛЬНІСТЮ "М*** І***"		—	—	1 356 761	238 613	ВПП	1 075 335	135 290	ВПП
1 609	ВПП-1609	ТОВ "Е*** Б*** І***"		ВПП	ВПП	3 897 350	13 519	ВПП	6 424 288	18 160	ВПП
1 610	ВПП-1610	ТОВАРИСТВО З ОБМЕЖЕНОЮ ВІДПОВІДАЛЬНІСТЮ "С***"		—	ВПП	2 120 421	10 936	ВПП	2 951 687	15 067	ВПП
1 611	ВПП-1611	ТОВ "Ф***"		ВПП	ВПП	1 386 243	56 588	—	2 051 214	63 236	—
1 612	ВПП-1612	ТОВАРИСТВО З ОБМЕЖЕНОЮ ВІДПОВІДАЛЬНІСТЮ "К*** І***"		—	—	381 404	83 078	ВПП	452 703	53 717	—
1 613	ВПП-1613	ТОВ "А*** М*** Г***"		ВПП	ВПП	18 215 318	69 080	ВПП	21 943 689	159 061	ВПП
1 614	ВПП-1614	ТОВАРИСТВО З ОБМЕЖЕНОЮ ВІДПОВІДАЛЬНІСТЮ "С***"		—	—	6 048 359	117 671	ВПП	н/д	н/д	н/з
1 615	ВПП-1615	ТОВАРИСТВО З ОБМЕЖЕНОЮ ВІДПОВІДАЛЬНІСТЮ "Т***"		—	—	1 523 691	2 890	—	2 400 007	3 189	ВПП
1 616	ВПП-1616	ТОВ "Н***"		ВПП	ВПП	2 791 331	74 009	ВПП	3 375 244	87 630	ВПП
1 617	ВПП-1617	Товариство з обмеженою відповідальністю "П***"		—	—	169 736	10 772	—	377 183	78 140	ВПП
1 618	ВПП-1618	ТОВ "Д***"		ВПП	ВПП	н/д	н/д	н/з	н/д	н/д	н/з
1 619	ВПП-1619	В*** Д*** Ш*** М*** Б*** С*** Р***		—	—	3 222 114	0	ВПП	н/д	н/д	н/з
1 620	ВПП-1620	Б*** д*** ш*** м***		—	—	3 376 133	0	ВПП	3 855 565	0	— (держ./бюдж.)
1 621	ВПП-1621	ТОВ "Д*** П*** В***"		ВПП	ВПП	0	0	—	0	605	—
1 622	ВПП-1622	ТОВ "Т***"		ВПП	ВПП	15 106 657	18 928	ВПП	25 800 834	29 101	ВПП
1 623	ВПП-1623	ТОВ "У***"		ВПП	ВПП	1 756 138	274 821	ВПП	2 052 215	285 277	ВПП
1 624	ВПП-1624	ТОВ "Д*** Т***"		ВПП	ВПП	32 477 178	0	ВПП	30 051 997	989 455	ВПП
1 625	ВПП-1625	ТОВАРИСТВО З ОБМЕЖЕНОЮ ВІДПОВІДАЛЬНІСТЮ "Е***"		—	—	4 570 890	5 773	ВПП	2 582 658	28 667	ВПП
1 626	ВПП-1626	ТОВ "Т***"/*** "Т*** Е*** К***"		ВПП	ВПП	1 793 817	45 526	—	2 313 364	142 624	ВПП
1 627	ВПП-1627	ТОВАРИСТВО З ОБМЕЖЕНОЮ ВІДПОВІДАЛЬНІСТЮ "В*** Т***"		—	ВПП	1 002 807	4 738	—	416 968	6 116	—
1 628	ВПП-1628	ТОВ "А***"		ВПП	ВПП	2 067 850	245 589	ВПП	2 184 654	288 144	ВПП
1 629	ВПП-1629	Товариство з обмеженою відповідальністю "К*** з*** П***"		—	—	434 256	14 884	—	584 622	72 699	ВПП
1 630	ВПП-1630	Товариство з обмеженою відповідальністю "Б*** г*** к***"		—	ВПП	0	0	—	1 301	0	—
1 631	ВПП-1631	Товариство з обмеженою відповідальністю "К*** О***"		—	ВПП	1 796 407	233 425	ВПП	1 961 288	258 948	ВПП
1 632	ВПП-1632	ПУБЛІЧНЕ АКЦІОНЕРНЕ ТОВАРИСТВО "З*** Н*** В*** К*** І*** Ф*** "К***"		—	—	0	4 244	—	0	151 426	ВПП
1 633	ВПП-1633	ТОВ "Р*** У***"		ВПП	ВПП	1 325 480	52 874	—	1 488 621	53 456	—
1 634	ВПП-1634	ТОВ "Т***"		ВПП	ВПП	3 228 596	3 073	ВПП	6 538 154	6 390	ВПП
1 635	ВПП-1635	ТОВ "А*** Д***"		ВПП	ВПП	612 876	78 381	ВПП	214 416	13 790	—
1 636	ВПП-1636	ТОВ "С***"		—	—	2 302 190	0	ВПП	3 979	0	—
1 637	ВПП-1637	АТ "О***"		ВПП	ВПП	1 946 679	346 391	ВПП	2 851 180	322 184	ВПП
1 638	ВПП-1638	ТОВ "Е*** Т*** Г***"		ВПП	ВПП	2 442 498	13 392	ВПП	2 895 035	62 176	ВПП
1 639	ВПП-1639	ТОВ "В*** С***"		ВПП	ВПП	588 091	63 789	ВПП	633 804	179 821	ВПП
1 640	ВПП-1640	Товариство з Обмеженою Відповідальністю "К*** ф*** "Я***"		—	—	907 048	68 956	ВПП	979 350	103 075	ВПП
1 641	ВПП-1641	Товариство з обмеженою відповідальністю "Ф*** У***"		—	—	1 657 351	52 295	—	1 955 063	84 402	ВПП
1 642	ВПП-1642	ТОВАРИСТВО З ОБМЕЖЕНОЮ ВІДПОВІДАЛЬНІСТЮ "П***"		—	—	1 990 727	19 196	ВПП	1 868 258	21 328	—
1 643	ВПП-1643	ПП "Ф*** А***"		ВПП	ВПП	1 966 104	28 196	—	3 111 668	20 991	ВПП
1 644	ВПП-1644	ТОВ "У***"		ВПП	—	73 425	9 790	—	1 768 033	3 167	—
1 645	ВПП-1645	ТОВАРИСТВО З ОБМЕЖЕНОЮ ВІДПОВІДАЛЬНІСТЮ "М*** У***"		—	—	905 321	225 735	ВПП	1 427 809	0	—

Продовження додатка В

№ з/п	Умовний код платника	Найменування платника податків (частково приховано)	Банк	Статус 2022	Статус 2023	Звітність 2023 → статус 2024			Звітність 2024 → статус 2025		
				реєстр ДПС	список ВПП (OpenDataBot)	Дохід, тис. грн	Податки, тис. грн	Статус 2024	Дохід, тис. грн	Податки, тис. грн	Статус 2025
1	2	3	4	5	6	7	8	9	10	11	12
1 646	ВПП-1646	ТОВ "І*** Г***"		—	—	411 404	68 257	ВПП	518 067	58 949	—
1 647	ВПП-1647	ТОВ "Г***"		ВПП	ВПП	896 625	337 999	ВПП	890 816	262 767	ВПП
1 648	ВПП-1648	Товариство з обмеженою відповідальністю "Ч*** Л***"		—	—	1 092 399	74 866	ВПП	1 117 628	100 443	ВПП
1 649	ВПП-1649	ПРИВАТНЕ АКЦІОНЕРНЕ ТОВАРИСТВО "П*** 2"		—	ВПП	314 252	38 178	—	344 433	80 109	ВПП
1 650	ВПП-1650	ТОВАРИСТВО З ОБМЕЖЕНОЮ ВІДПОВІДАЛЬНІСТЮ " П*** 1"		—	ВПП	317 630	38 330	—	348 516	80 352	ВПП
1 651	ВПП-1651	ТОВ "Н*** П*** У***"		ВПП	ВПП	5 552 091	0	ВПП	6 639 071	17 859	ВПП
1 652	ВПП-1652	ТОВ "О*** В***"		ВПП	ВПП	443 519	0	—	412 956	317	—
1 653	ВПП-1653	ТОВ "Р*** У***"		ВПП	ВПП	н/д	н/д	н/з	н/д	н/д	н/з
1 654	ВПП-1654	ТОВ "С*** Е*** У***"		ВПП	ВПП	4 029 360	134 751	ВПП	3 167 511	98 962	ВПП
1 655	ВПП-1655	ТОВ "Т***"		ВПП	ВПП	6 047 395	130 849	ВПП	5 875 906	117 936	ВПП
1 656	ВПП-1656	ТОВ "П*** С*** У***"		ВПП	ВПП	5 574 281	1 367 634	ВПП	7 987 791	1 764 055	ВПП
1 657	ВПП-1657	Товариство з обмеженою відповідальністю "Г***"		—	—	233 000	0	—	973 221	187 157	ВПП
1 658	ВПП-1658	ТОВАРИСТВО З ОБМЕЖЕНОЮ ВІДПОВІДАЛЬНІСТЮ "Л*** Е*** 2"		—	—	251 297	36 671	—	273 679	69 490	ВПП
1 659	ВПП-1659	ТОВАРИСТВО З ОБМЕЖЕНОЮ ВІДПОВІДАЛЬНІСТЮ "Л*** Е*** 1"		—	ВПП	249 913	34 815	—	271 972	82 702	ВПП
1 660	ВПП-1660	ТОВ "З***"		ВПП	ВПП	3 837 789	38 778	ВПП	4 209 998	137 838	ВПП
1 661	ВПП-1661	ТЗОВ "Т*** "М***"		ВПП	ВПП	7 474 309	86 205	ВПП	6 151 963	90 180	ВПП
1 662	ВПП-1662	ТОВАРИСТВО З ОБМЕЖЕНОЮ ВІДПОВІДАЛЬНІСТЮ "В*** О*** З***"		—	—	2 286 105	24 247	ВПП	1 896 339	23 508	—
1 663	ВПП-1663	Товариство з обмеженою відповідальністю "Т*** П***"		—	—	732 359	162 169	ВПП	870 620	160 490	ВПП
1 664	ВПП-1664	ТОВ "Б***"		ВПП	ВПП	н/д	н/д	н/з	н/д	н/д	н/з
1 665	ВПП-1665	ТОВАРИСТВО З ОБМЕЖЕНОЮ В*** "Б*** Е*** Г*** Т*** Р*** Л***"		ВПП	ВПП	12	11 594	—	682	18 848	—
1 666	ВПП-1666	ТОВАРИСТВО З ОБМЕЖЕНОЮ ВІДПОВІДАЛЬНІСТЮ "Т*** Д*** "Т***"		—	ВПП	35	0	—	0	0	—
1 667	ВПП-1667	ТОВ "К*** Т***"		ВПП	ВПП	27 632 364	779 417	ВПП	34 958 249	1 212 102	ВПП
1 668	ВПП-1668	ТОВАРИСТВО З ОБМЕЖЕНОЮ ВІДПОВІДАЛЬНІСТЮ "П*** І*** Г***"		—	—	270 009	0	—	2 557 585	0	ВПП
1 669	ВПП-1669	ТОВАРИСТВО З ОБМЕЖЕНОЮ ВІДПОВІДАЛЬНІСТЮ "З*** Ф*** "С*** - В***"		—	ВПП	10 999 552	61 818	ВПП	11 207 528	74 034	ВПП
1 670	ВПП-1670	ТОВАРИСТВО З ОБМЕЖЕНОЮ ВІДПОВІДАЛЬНІСТЮ "Л*** У***"		—	—	922 655	70 370	ВПП	1 357 065	23 651	—
1 671	ВПП-1671	Товариство з обмеженою відповідальністю "В*** О***"		—	—	274 533	59 565	ВПП	н/д	н/д	н/з
1 672	ВПП-1672	ТОВ "В*** К*** У***"		ВПП	ВПП	2 834 900	0	ВПП	2 784 485	0	ВПП
1 673	ВПП-1673	Товариство з обмеженою відповідальністю "Б*** К*** "М*** І***"		—	—	960 114	17 614	—	1 650 256	67 338	ВПП
1 674	ВПП-1674	Товариство з обмеженою відповідальністю "Ф*** В***"		—	ВПП	40 178	5 273	—	426 354	71 989	ВПП
1 675	ВПП-1675	ПРИВАТНЕ АКЦІОНЕРНЕ ТОВАРИСТВО "Б*** С***"		—	ВПП	383 609	48 090	—	425 968	143 723	ВПП
1 676	ВПП-1676	ТОВ "Д*** Д***"		ВПП	—	0	0	—	0	0	—
1 677	ВПП-1677	ТОВ "Т*** Н*** У***"		ВПП	ВПП	1 511 418	140 203	ВПП	1 878 107	166 090	ВПП
1 678	ВПП-1678	ТОВАРИСТВО З ОБМЕЖЕНОЮ ВІДПОВІДАЛЬНІСТЮ "У*** Е*** Б***"		—	ВПП	490 485	142 560	ВПП	542 284	150 069	ВПП
1 679	ВПП-1679	ТОВ "А***"		ВПП	ВПП	н/д	н/д	н/з	н/д	н/д	н/з
1 680	ВПП-1680	ТОВ "А*** У***"		ВПП	ВПП	521 903	120 462	ВПП	697 268	167 829	ВПП
1 681	ВПП-1681	ТОВ "Т*** Д*** "С*** У***"		ВПП	ВПП	6 114 170	6 328	ВПП	5 630 041	10 927	ВПП
1 682	ВПП-1682	ТОВ "О*** Г*** У***"		ВПП	—	−228	0	—	24	183	—
1 683	ВПП-1683	Товариство з обмеженою відповідальністю З*** М***		—	ВПП	1 446 984	81 485	ВПП	2 555 453	97 096	ВПП
1 684	ВПП-1684	ТОВ "А***"		ВПП	—	632 970	47 589	—	846 807	36 372	—
1 685	ВПП-1685	ТОВАРИСТВО З ОБМЕЖЕНОЮ ВІДПОВІДАЛЬНІСТЮ "М*** А*** К***"		—	ВПП	1 685	10 620	—	1 197	8 203	—
1 686	ВПП-1686	ТОВАРИСТВО З ОБМЕЖЕНОЮ ВІДПОВІДАЛЬНІСТЮ "Ф*** С***"		—	ВПП	248 124	29 836	—	279 806	63 050	—
1 687	ВПП-1687	ТОВАРИСТВО З ОБМЕЖЕНОЮ ВІДПОВІДАЛЬНІСТЮ "Ф*** П***"		—	ВПП	258 435	31 091	—	292 900	65 406	ВПП
1 688	ВПП-1688	ТОВ "Р***"		ВПП	ВПП	2 292 931	139 068	ВПП	2 707 986	166 293	ВПП
1 689	ВПП-1689	Товариство з обмеженою відповідальністю "І***"		—	—	452 032	42 170	—	1 228 362	98 511	ВПП
1 690	ВПП-1690	ТОВАРИСТВО З ОБМЕЖЕНОЮ ВІДПОВІДАЛЬНІСТЮ "М*** К***"		—	ВПП	862 563	60 509	ВПП	1 805 011	73 103	ВПП
1 691	ВПП-1691	ПРАТ "К*** З*** М***"		ВПП	ВПП	2 533 979	148 510	ВПП	1 890 698	40 821	—
1 692	ВПП-1692	ТОВ "Е*** А***"		ВПП	ВПП	7 214 731	267 501	ВПП	9 668 078	342 100	ВПП
1 693	ВПП-1693	ТОВ "Л*** Ю***"		ВПП	ВПП	6 515 421	1 645 044	ВПП	8 416 619	2 112 547	ВПП
1 694	ВПП-1694	ТОВ "З*** "Т*** Д*** "М***"		ВПП	—	0	0	—	0	0	—
1 695	ВПП-1695	Приватне акціонерне товариство "В*** п*** О***"		—	—	653 067	77 810	ВПП	710 739	92 358	ВПП
1 696	ВПП-1696	ТОВАРИСТВО З ОБМЕЖЕНОЮ ВІДПОВІДАЛЬНІСТЮ "Д***"		—	—	553 125	21 962	—	635 841	88 971	ВПП
1 697	ВПП-1697	Товариство з обмеженою відповідальністю "І*** Р*** У***"		—	—	342 525	59 623	ВПП	364 805	53 677	—
1 698	ВПП-1698	ТОВАРИСТВО З ОБМЕЖЕНОЮ ВІДПОВІДАЛЬНІСТЮ "К***"		—	—	1 622 347	9 970	—	2 346 623	26 747	ВПП
1 699	ВПП-1699	Товариство з обмеженою відповідальністю "С*** А*** Т***"		—	—	1 813 438	544	—	3 268 783	5 747	ВПП
1 700	ВПП-1700	ТОВАРИСТВО З ОБМЕЖЕНОЮ ВІДПОВІДАЛЬНІСТЮ "О*** М***"		—	—	280 002	0	—	2 348 994	0	ВПП
1 701	ВПП-1701	ТОВ "А***"		ВПП	ВПП	4 546 044	50 721	ВПП	6 125 349	65 391	ВПП
1 702	ВПП-1702	ТОВАРИСТВО З ОБМЕЖЕНОЮ ВІДПОВІДАЛЬНІСТЮ "А*** П***"		—	—	1 324 198	54 242	—	2 287 032	81 345	ВПП
1 703	ВПП-1703	ТОВ"А*** К*** П***"		ВПП	ВПП	2 638 735	188 670	ВПП	2 861 139	187 571	ВПП
1 704	ВПП-1704	ТОВ "С*** Б*** Е***"		ВПП	—	0	0	—	0	0	—
1 705	ВПП-1705	ТОВ "С*** Х*** У***"		ВПП	ВПП	279 680	0	—	296 986	90 323	ВПП
1 706	ВПП-1706	ТОВАРИСТВО З ОБМЕЖЕНОЮ ВІДПОВІДАЛЬНІСТЮ "М***"		—	ВПП	46 062	25 421	—	47 293	24 549	—
1 707	ВПП-1707	ПРИВАТНЕ ПІДПРИЄМСТВО "Л*** Т***"		—	—	2 818 389	59 552	ВПП	3 258 178	89 053	ВПП
1 708	ВПП-1708	ТОВ "Е*** У***"		ВПП	—	1 678 403	28 678	—	1 593 071	35 536	—
1 709	ВПП-1709	ТОВ "А***"		ВПП	—	1 434 651	103 303	ВПП	1 504 022	84 016	ВПП
1 710	ВПП-1710	ТОВ "Р*** У***"		ВПП	ВПП	25 463 875	563 443	ВПП	29 742 571	526 463	ВПП
1 711	ВПП-1711	Державне с*** підприємство "Ц*** п*** з п*** з р*** в***"		—	—	35 233	68 072	ВПП	24 545	59 604	—
1 712	ВПП-1712	ДП "У***"		ВПП	ВПП	54 477	117 477	ВПП	538	17 039	—
1 713	ВПП-1713	ТОВ "Т*** П***"		—	—	2 681 872	13 206	ВПП	1 386 509	3 878	—
1 714	ВПП-1714	ТОВАРИСТВО З ОБМЕЖЕНОЮ ВІДПОВІДАЛЬНІСТЮ "Т*** В*** Т***"		—	—	2 860 000	3 827	ВПП	н/д	н/д	н/з
1 715	ВПП-1715	ТОВ "І***"		ВПП	ВПП	1 099 275	438 612	ВПП	1 117 314	414 508	ВПП
1 716	ВПП-1716	АТ "Д**"		ВПП	ВПП	1 492 154	173 417	ВПП	1 625 751	124 880	ВПП
1 717	ВПП-1717	ТОВ "С*** П***"		ВПП	ВПП	1 825 819	20 781	—	1 689 551	39 890	—

Продовження додатка В

№ з/п	Умовний код платника	Найменування платника податків (частково приховано)	Банк	Статус 2022	Статус 2023	Звітність 2023 → статус 2024			Звітність 2024 → статус 2025		
				реєстр ДПС	список ВПП (OpenDataBot)	Дохід, тис. грн	Податки, тис. грн	Статус 2024	Дохід, тис. грн	Податки, тис. грн	Статус 2025
1	2	3	4	5	6	7	8	9	10	11	12
1 718	ВПП-1718	ТОВ "А*** С*** А***"		ВПП	ВПП	3 472 704	270 729	ВПП	4 104 493	312 173	ВПП
1 719	ВПП-1719	ТОВАРИСТВО З ОБМЕЖЕНОЮ ВІДПОВІДАЛЬНІСТЮ "Д***"		—	—	175 634	69 376	ВПП	236 581	2 497	—
1 720	ВПП-1720	ТОВ "Т*** У***"		ВПП	ВПП	1 268 532	176 544	ВПП	1 415 149	190 314	ВПП
1 721	ВПП-1721	А*** "Ю*** "А***"		ВПП	ВПП	578 780	136 450	ВПП	725 984	182 991	ВПП
1 722	ВПП-1722	ТОВ "А*** Ц*** С*** У***"		ВПП	ВПП	295 840	25 610	—	143 557	13 726	—
1 723	ВПП-1723	ТОВ "К***"		—	—	1 180 932	70 606	ВПП	1 527 998	78 103	ВПП
1 724	ВПП-1724	ПП "П*** С***"		ВПП	ВПП	3 523 341	2 853	ВПП	209 999	1 416	—
1 725	ВПП-1725	ТОВАРИСТВО З ОБМЕЖЕНОЮ ВІДПОВІДАЛЬНІСТЮ "К*** Д*** М*** З***"		—	—	1 530 377	0	—	1 462 587	102 282	ВПП
1 726	ВПП-1726	ТОВ "Т*** "А***"		ВПП	ВПП	1 455 827	7 110	—	1 780 243	8 308	—
1 727	ВПП-1727	ТОВАРИСТВО З ОБМЕЖЕНОЮ ВІДПОВІДАЛЬНІСТЮ "С***"		—	ВПП	257 887	78 827	ВПП	335 054	106 654	ВПП
1 728	ВПП-1728	ПрАТ "Н*** С***"		—	ВПП	302 244	35 270	—	345 102	74 744	ВПП
1 729	ВПП-1729	ТОВАРИСТВО З ОБМЕЖЕНОЮ ВІДПОВІДАЛЬНІСТЮ "Ф*** З***"		—	—	354 708	0	—	594 787	80 315	ВПП
1 730	ВПП-1730	ТОВ "Н***"		—	ВПП	179 360	103 676	ВПП	151 327	96 105	ВПП
1 731	ВПП-1731	ТОВ "С*** Ц***"		ВПП	ВПП	1 232 596	76 228	ВПП	1 705 565	94 727	ВПП
1 732	ВПП-1732	ТОВ "Д*** Т***"		ВПП	ВПП	1 688 520	450 535	ВПП	1 518 906	402 775	ВПП
1 733	ВПП-1733	ТОВАРИСТВО З ОБМЕЖЕНОЮ ВІДПОВІДАЛЬНІСТЮ "П*** Ю***"		—	ВПП	1 312 817	81 437	ВПП	1 440 575	112 913	ВПП
1 734	ВПП-1734	ТОВ "М*** Ф*** "Ф*** П***"		ВПП	ВПП	5 619 175	306 936	ВПП	5 980 383	436 174	ВПП
1 735	ВПП-1735	ТОВ "В*** К***"		ВПП	ВПП	н/д	н/д	н/з	н/д	н/д	н/з
1 736	ВПП-1736	ТОВ "О*** Б*** С***"		ВПП	ВПП	2 727 145	36 312	ВПП	5 816 093	46 202	ВПП
1 737	ВПП-1737	ТОВ "К*** У***"		ВПП	ВПП	457 419	87 943	ВПП	560 268	98 678	ВПП
1 738	ВПП-1738	ТОВ "Р*** Г*** К***"		ВПП	ВПП	924 121	103 190	ВПП	43 977	7 409	—
1 739	ВПП-1739	ТОВ "Б*** С*** К***"		ВПП	ВПП	241 422	78 949	ВПП	281 724	0	—
1 740	ВПП-1740	ТОВАРИСТВО З ОБМЕЖЕНОЮ ВІДПОВІДАЛЬНІСТЮ "Т*** Д*** "С***"		—	ВПП	1 852 216	13 007	—	1 628 610	28 503	—
1 741	ВПП-1741	ТОВАРИСТВО З ОБМЕЖЕНОЮ ВІДПОВІДАЛЬНІСТЮ "А*** К*** Г***"		—	ВПП	2 736 624	8 876	ВПП	2 586 401	7 374	ВПП
1 742	ВПП-1742	ТОВАРИСТВО З ОБМЕЖЕНОЮ ВІДПОВІДАЛЬНІСТЮ "Ю*** У***"		—	—	675 508	62 990	ВПП	561 274	12 652	—
1 743	ВПП-1743	ТОВ "М*** Х*** Т***"		ВПП	ВПП	6 018 433	119 613	ВПП	7 235 562	107 582	ВПП
1 744	ВПП-1744	ТОВ "Л*** Л***"		ВПП	ВПП	2 541 624	23 474	ВПП	1 455 294	79 236	ВПП
1 745	ВПП-1745	ТОВ "Т*** - В***"		ВПП	ВПП	236 023	0	—	1 583 958	0	—
1 746	ВПП-1746	ТОВ "Т*** - З***"		ВПП	ВПП	384 591	99 544	ВПП	575 401	129 497	ВПП
1 747	ВПП-1747	ТОВ "Т*** - К***"		ВПП	ВПП	363 074	0	—	1 118 687	8 110	—
1 748	ВПП-1748	ТОВ "Т*** Ю***"		ВПП	—	712 396	31 322	—	951 351	38 223	—
1 749	ВПП-1749	ТОВАРИСТВО З ОБМЕЖЕНОЮ ВІДПОВІДАЛЬНІСТЮ "Л***"		—	—	1 696 089	57 562	—	2 022 060	75 357	ВПП
1 750	ВПП-1750	ТОВАРИСТВО З ОБМЕЖЕНОЮ ВІДПОВІДАЛЬНІСТЮ "С*** А***"		—	—	1 613 537	420 507	ВПП	775 254	7 234	—
1 751	ВПП-1751	ТОВ "Т*** П***"		ВПП	—	0	0	—	н/д	н/д	н/з
1 752	ВПП-1752	ПАТ "К***"		ВПП	—	0	111	—	0	52 780	—
1 753	ВПП-1753	Товариство з обмеженою відповідальністю "Ю*** Д***"		—	ВПП	8 638 169	1 242 563	ВПП	9 553 075	1 675 968	ВПП
1 754	ВПП-1754	ТОВ "Л***"		ВПП	ВПП	1 819 697	78 096	ВПП	1 970 792	139 509	ВПП
1 755	ВПП-1755	ПРИВАТНЕ ПІДПРИЄМСТВО "Л***"		—	—	825 029	67 251	ВПП	1 318 156	98 106	ВПП
1 756	ВПП-1756	ТОВ "Р*** Т***"		ВПП	ВПП	821 509	207 979	ВПП	757 543	243 006	ВПП
1 757	ВПП-1757	ТОВ "Т*** Ф***"		ВПП	—	н/д	н/д	н/з	н/д	н/д	н/з
1 758	ВПП-1758	ТОВ "Д*** Р*** Л***"		ВПП	ВПП	1 321 215	87 602	ВПП	1 220 542	89 919	ВПП
1 759	ВПП-1759	ТОВ "А*** Е***"		ВПП	ВПП	2 818	782	—	5	132	—
1 760	ВПП-1760	Приватне підприємство "С***"		—	ВПП	421 741	0	—	187 320	0	—
1 761	ВПП-1761	ТОВ "М*** У***"		ВПП	ВПП	1 006 918	163 210	ВПП	959 201	137 562	ВПП
1 762	ВПП-1762	ТОВ "В*** У***"		ВПП	ВПП	852 760	110 959	ВПП	873 529	131 219	ВПП
1 763	ВПП-1763	ТОВАРИСТВО З ОБМЕЖЕНОЮ ВІДПОВІДАЛЬНІСТЮ "Т*** В***"		—	—	584 049	33 445	—	1 242 925	69 721	ВПП
1 764	ВПП-1764	Товариство з обмеженою відповідальністю "М*** У***"		—	—	530 028	115 291	ВПП	752 479	188 246	ВПП
1 765	ВПП-1765	ТОВ "Ю*** У***"		ВПП	ВПП	6 383 770	0	ВПП	6 691 208	0	ВПП
1 766	ВПП-1766	ТОВ "Ф*** К*** В***"		ВПП	—	н/д	н/д	н/з	н/д	н/д	н/з
1 767	ВПП-1767	Товариство з обмеженою відповідальністю "П*** д*** к***"		—	—	1 783 935	131 601	ВПП	670 415	195 352	ВПП
1 768	ВПП-1768	ТОВ "К***"		ВПП	ВПП	3 031 670	67 138	ВПП	3 603 879	94 568	ВПП
1 769	ВПП-1769	ТОВАРИСТВО З ОБМЕЖЕНОЮ ВІДПОВІДАЛЬНІСТЮ "Д***"		—	—	647 904	0	—	1 374 900	201 376	ВПП
1 770	ВПП-1770	ТОВ "К*** У***"		ВПП	ВПП	1 649 174	45 568	—	3 558 360	22 550	ВПП
1 771	ВПП-1771	ТОВ "О*** П***"		ВПП	ВПП	33 882 535	889 618	ВПП	31 501	149 936	ВПП
1 772	ВПП-1772	ТОВАРИСТВО З ОБМЕЖЕНОЮ ВІДПОВІДАЛЬНІСТЮ "Н***"		—	—	474 564	16 846	—	622 295	71 873	ВПП
1 773	ВПП-1773	Товариство з обмеженою відповідальністю "Н*** П***"		—	—	100 461	63 297	ВПП	124 943	86 400	ВПП
1 774	ВПП-1774	ТОВАРИСТВО З ОБМЕЖЕНОЮ ВІДПОВІДАЛЬНІСТЮ "Н*** Г*** У***"		—	ВПП	0	0	—	н/д	н/д	н/з
1 775	ВПП-1775	ТОВ "Д*** Н***"		ВПП	ВПП	442 250	7 688	—	н/д	н/д	н/з
1 776	ВПП-1776	ТОВ "Б*** Ю***"		ВПП	ВПП	1 722 772	417 561	ВПП	1 983 076	388 653	ВПП
1 777	ВПП-1777	ТОВАРИСТВО З ОБМЕЖЕНОЮ ВІДПОВІДАЛЬНІСТЮ "З*** П***"		—	—	468 595	25 039	—	592 665	75 731	ВПП
1 778	ВПП-1778	ТОВ "А*** У***"		ВПП	ВПП	605 421	120 648	ВПП	681 272	144 767	ВПП
1 779	ВПП-1779	ТОВАРИСТВО З ОБМЕЖЕНОЮ ВІДПОВІДАЛЬНІСТЮ "Д***"		—	ВПП	2 631 347	11 132	ВПП	4 850 538	67 973	ВПП
1 780	ВПП-1780	ТОВ "М*** І***"		ВПП	ВПП	119 022	20 988	—	0	946	—
1 781	ВПП-1781	ТОВ "Є***"		ВПП	ВПП	3 573 848	157 238	ВПП	5 864 884	274 046	ВПП
1 782	ВПП-1782	ТЗОВ "В***"		ВПП	ВПП	1 630 261	6 281 362	— (податки > доходу)	1 058 156	4 347 088	— (податки > доходу)
1 783	ВПП-1783	Товариство з обмеженою відповідальністю "П***"		—	ВПП	176 847	0	—	154 174	0	—
1 784	ВПП-1784	ТОВ "О***"		ВПП	—	65 476	821	—	0	14	—
1 785	ВПП-1785	Товариство з обмеженою відповідальністю "О***"		—	—	760 068	77 837	ВПП	158 999	31 990	—
1 786	ВПП-1786	ТОВАРИСТВО З ОБМЕЖЕНОЮ ВІДПОВІДАЛЬНІСТЮ "Л*** Е***"		—	—	1 295 543	0	—	2 469 697	0	ВПП
1 787	ВПП-1787	Товариство з обмеженою відповідальністю "А***"		—	—	738 789	27 879	—	1 065 316	79 587	ВПП
1 788	ВПП-1788	Товариство з обмеженою відповідальністю "П*** У***"		—	ВПП	2 317 489	27 540	ВПП	2 142 948	105 719	ВПП
1 789	ВПП-1789	У***		ВПП	ВПП	0	128 851	ВПП	н/д	н/д	н/з

Продовження додатка В

№ з/п	Умовний код платника	Найменування платника податків (частково приховано)	Банк	Статус 2022	Статус 2023	Звітність 2023 → статус 2024			Звітність 2024 → статус 2025		
				реєстр ДПС	список ВПП (OpenDataBot)	Дохід, тис. грн	Податки, тис. грн	Статус 2024	Дохід, тис. грн	Податки, тис. грн	Статус 2025
1	2	3	4	5	6	7	8	9	10	11	12
1 790	ВПП-1790	ПП "С*** С***"		ВПП	ВПП	295 820	113 992	ВПП	400 724	120 447	ВПП
1 791	ВПП-1791	ТОВ "М*** - У***"		ВПП	ВПП	1 998 269	44 386	ВПП	2 187 974	33 049	ВПП
1 792	ВПП-1792	Приватне акціонерне товариство "М*** Е*** Е***"		—	ВПП	4 246 191	0	ВПП	4 491 274	9 831	ВПП
1 793	ВПП-1793	ТОВАРИСТВО З ОБМЕЖЕНОЮ ВІДПОВІДАЛЬНІСТЮ "О***"		—	ВПП	122 079	8 684	—	10 340	0	—
1 794	ВПП-1794	Приватне підприємство "П*** Г*** "О***"		—	ВПП	1 701 124	0	—	244 724	0	—
1 795	ВПП-1795	ТОВ "В*** Ю***"		ВПП	ВПП	222 892	80 938	ВПП	93 972	78 484	ВПП
1 796	ВПП-1796	ТОВАРИСТВО З ОБМЕЖЕНОЮ ВІДПОВІДАЛЬНІСТЮ "Л*** П***"		—	ВПП	1 842 873	165 538	ВПП	2 478 263	260 953	ВПП
1 797	ВПП-1797	ТОВАРИСТВО З ОБМЕЖЕНОЮ ВІДПОВІДАЛЬНІСТЮ "Ш*** І*** "Н***"		—	ВПП	3 018 438	346 616	ВПП	1 548 636	159 695	ВПП
1 798	ВПП-1798	ТОВАРИСТВО З ОБМЕЖЕНОЮ ВІДПОВІДАЛЬНІСТЮ "К***"		—	—	2 027 067	0	ВПП	н/д	н/д	н/з
1 799	ВПП-1799	ТОВ "З***"		ВПП	—	1 488 882	9 466	—	1 756 990	38 660	—
1 800	ВПП-1800	ТОВ "Ф***"		—	—	816 424	0	—	859 716	77 467	ВПП
1 801	ВПП-1801	Товариство з обмеженою відповідальністю "Е*** Н"		—	—	137 678	74 309	ВПП	334 125	70 105	ВПП
1 802	ВПП-1802	ТОВ "А*** Н*** Ц*** К***"		—	ВПП	1 864 102	34 564	—	2 262 869	51 704	ВПП
1 803	ВПП-1803	ТОВ "М*** К*** З***" АБО ТОВ "М***"		ВПП	ВПП	370 997	273 969	ВПП	525 093	354 245	ВПП
1 804	ВПП-1804	ТОВ "Т*** Д*** "П***"		—	ВПП	2 985	0	—	0	0	—
1 805	ВПП-1805	ТОВ "П*** "О***"		ВПП	ВПП	929 499	186 170	ВПП	1 063 133	240 484	ВПП
1 806	ВПП-1806	ТОВ "Д*** Р*** І***"		ВПП	ВПП	144 133	0	—	н/д	н/д	н/з
1 807	ВПП-1807	ТОВ "Л***"		ВПП	ВПП	1 151 545	53 649	—	1 254 253	111 078	ВПП
1 808	ВПП-1808	Товариство з обмеженою відповідальністю "С*** Е*** У***"		—	—	1 571 854	80 682	ВПП	1 821 147	128 439	ВПП
1 809	ВПП-1809	ТОВ "Ш***"		ВПП	—	252 132	22 989	—	228 379	25 917	—
1 810	ВПП-1810	ТОВ "Д*** Т***"		ВПП	ВПП	0	2 834	—	0	2 184	—
1 811	ВПП-1811	ТзОВ "Р*** К***"		—	—	1 204 299	49 696	—	1 487 804	97 324	ВПП
1 812	ВПП-1812	ТОВ "Т*** К*** "Ф***"		—	—	490 942	0	—	627 700	130 974	ВПП
1 813	ВПП-1813	Товариство з обмеженою відповідальністю "П*** д***"		—	—	307 480	12 076	—	689 339	186 701	ВПП
1 814	ВПП-1814	ТОВ "С*** Е***"		ВПП	ВПП	1 498 430	31 235	—	10 511	5 672	—
1 815	ВПП-1815	Товариство з обмеженою відповідальністю "З*** С***"		—	—	1 765 523	86 411	ВПП	1 438 312	87 778	ВПП
1 816	ВПП-1816	Товариство з обмеженою відповідальністю "Н*** П*** Г***"		—	—	2 212 013	59 662	ВПП	2 553 672	94 006	ВПП
1 817	ВПП-1817	ТОВ "Ф*** О***"		ВПП	—	11 518	2 888	—	1 285 196	3 219	—
1 818	ВПП-1818	ТОВ "Ю*** 9 А***"		ВПП	ВПП	541 258	84 458	ВПП	408 196	75 131	ВПП
1 819	ВПП-1819	ТОВ "О*** Х***"		ВПП	ВПП	517 639	147 698	ВПП	644 422	185 535	ВПП
1 820	ВПП-1820	ТОВАРИСТВО З ОБМЕЖЕНОЮ ВІДПОВІДАЛЬНІСТЮ "Д*** М***"		—	—	808 798	54 212	—	1 102 125	78 696	ВПП
1 821	ВПП-1821	ТОВАРИСТВО З ОБМЕЖЕНОЮ ВІДПОВІДАЛЬНІСТЮ "Е*** "Е***"		—	ВПП	6 839	0	—	2 994	0	—
1 822	ВПП-1822	ТОВ "М*** Г***"		—	ВПП	н/д	н/д	н/з	н/д	н/д	н/з
1 823	ВПП-1823	ТОВАРИСТВО З ОБМЕЖЕНОЮ ВІДПОВІДАЛЬНІСТЮ "К*** Ц***"		—	ВПП	3 299 337	64 140	ВПП	3 716 566	80 283	ВПП
1 824	ВПП-1824	Товариство з обмеженою відповідальністю "С***"		—	ВПП	1 641 195	78 870	ВПП	2 799 013	133 894	ВПП
1 825	ВПП-1825	Товариство з обмеженою відповідальністю "С***"		—	—	58 163	9 535	—	1 475 647	135 475	ВПП
1 826	ВПП-1826	Товариство з обмеженою відповідальністю "Е***"		—	—	331 665	36 255	—	374 715	81 971	ВПП
1 827	ВПП-1827	Комунальне Підприємство "Ж***" Д*** М*** Р***		—	—	1 097 387	10 561	—	1 601 715	115 232	ВПП
1 828	ВПП-1828	ТОВ"С***"		ВПП	ВПП	1 599 202	594 026	ВПП	2 018 212	912 007	ВПП
1 829	ВПП-1829	І*** "Л***"		ВПП	ВПП	6 615 714	216 182	ВПП	6 038 580	142 133	ВПП
1 830	ВПП-1830	І*** "І***"		ВПП	ВПП	16 149 690	373 592	ВПП	18 217 995	350 002	ВПП
1 831	ВПП-1831	ТОВ "А*** Ф***"		ВПП	ВПП	2 243 636	19 286	ВПП	2 822 567	39 957	ВПП
1 832	ВПП-1832	Товариство з обмеженою відповідальністю "М***"		—	—	582 039	14 857	—	1 673 889	181 271	ВПП
1 833	ВПП-1833	ТОВ "Ц***"		ВПП	ВПП	7 468 209	532 099	ВПП	3 677 938	414 867	ВПП
1 834	ВПП-1834	ТОВ "З***"		ВПП	ВПП	5 572 550	275 845	ВПП	3 656 940	100 567	ВПП
1 835	ВПП-1835	Товариство з обмеженою відповідальністю "М*** У***"		—	—	384 711	100 423	ВПП	554 156	141 951	ВПП
1 836	ВПП-1836	ТОВАРИСТВО З ОБМЕЖЕНОЮ В*** "І*** Е***"		—	ВПП	263 255	0	—	409 258	0	—
1 837	ВПП-1837	ТОВАРИСТВО З ОБМЕЖЕНОЮ ВІДПОВІДАЛЬНІСТЮ "Л*** К*** Ф***"		—	—	1 343 130	95 950	ВПП	1 436 215	157 557	ВПП
1 838	ВПП-1838	ТОВАРИСТВО З ОБМЕЖЕНОЮ ВІДПОВІДАЛЬНІСТЮ "К*** С***"		—	ВПП	3 592 731	180 501	ВПП	5 164 224	325 780	ВПП
1 839	ВПП-1839	ТОВ "С*** П***"		ВПП	ВПП	5 993 030	116 870	ВПП	6 174 190	190 636	ВПП
1 840	ВПП-1840	ПП "П***"		ВПП	ВПП	378 606	40 884	—	433 174	98 389	ВПП
1 841	ВПП-1841	ТОВ "І*** У***"		ВПП	ВПП	7 909 937	481 153	ВПП	8 080 295	260 426	ВПП
1 842	ВПП-1842	ТОВ "А*** М***"		ВПП	ВПП	2 341 841	156 443	ВПП	2 488 178	142 249	ВПП
1 843	ВПП-1843	Товариство з обмеженою відповідальністю "Г*** Р*** Г*** - У***"		—	—	825 991	63 500	ВПП	982 888	118 893	ВПП
1 844	ВПП-1844	ТОВ "Н***"		ВПП	ВПП	7 475 221	942 743	ВПП	9 065 897	1 130 840	ВПП
1 845	ВПП-1845	ТОВАРИСТВО З ОБМЕЖЕНОЮ ВІДПОВІДАЛЬНІСТЮ "В***"		—	—	1 467 785	1 072	—	2 509 135	1 519	ВПП
1 846	ВПП-1846	ТОВ "М***"		ВПП	ВПП	2 207 979	405 189	ВПП	2 789 212	486 375	ВПП
1 847	ВПП-1847	ТОВ "В*** С***"		ВПП	—	938 010	58 141	—	914 279	77 608	ВПП
1 848	ВПП-1848	ТОВ "Ф***"		—	ВПП	н/д	н/д	н/з	н/д	н/д	н/з
1 849	ВПП-1849	ТОВ "Т*** М*** У***"		ВПП	ВПП	1 475 495	31 504	—	2 467 660	170 595	ВПП
1 850	ВПП-1850	Товариство з Обмеженою Відповідальністю "А***"		—	ВПП	1 232 096	34 160	—	1 581 115	62 146	—
1 851	ВПП-1851	ТОВ "С***"		ВПП	ВПП	2 016 755	22 747	ВПП	3 457 719	33 467	ВПП
1 852	ВПП-1852	ТОВ "А*** У***"		ВПП	ВПП	0	3 639	—	501	2 776	—
1 853	ВПП-1853	Товариство з обмеженою відповідальністю "Ю*** К***"		—	—	826 570	29 217	—	1 301 284	71 992	ВПП
1 854	ВПП-1854	ТОВ "С*** У***"		ВПП	ВПП	1 738 830	53 434	—	1 996 884	53 323	—
1 855	ВПП-1855	Товариство з обмеженою відповідальністю "Е*** "Я***"		—	ВПП	378 235	33 956	—	436 534	88 641	ВПП
1 856	ВПП-1856	ТОВ "В*** А***"		ВПП	ВПП	1 084 912	643 698	ВПП	1 610 038	1 051 369	ВПП
1 857	ВПП-1857	Товариство з обмеженою відповідальністю "К***"		—	ВПП	3 425 993	992 128	ВПП	2 569 964	504 473	ВПП
1 858	ВПП-1858	Товариство з додатковою відповідальністю "Г***"		—	—	3 538 501	115 500	ВПП	3 145 415	394 258	ВПП
1 859	ВПП-1859	ТОВ "У*** А***"		ВПП	ВПП	78 894	771	—	33 569	186	—
1 860	ВПП-1860	Товариство з обмеженою відповідальністю "В*** Ф***"		—	—	542 425	63 392	ВПП	547 598	68 204	ВПП
1 861	ВПП-1861	ТОВ "С*** А***"		ВПП	ВПП	5 140 605	325 104	ВПП	4 036 167	355 406	ВПП

Продовження додатка В

№ з/п	Умовний код платника	Найменування платника податків (частково приховано)	Банк	Статус 2022	Статус 2023	Звітність 2023 → статус 2024			Звітність 2024 → статус 2025		
				реєстр ДПС	список ВПП (OpenDataBot)	Дохід, тис. грн	Податки, тис. грн	Статус 2024	Дохід, тис. грн	Податки, тис. грн	Статус 2025
1	2	3	4	5	6	7	8	9	10	11	12
1 862	ВПП-1862	ТОВ "І***"		ВПП	ВПП	1 088 456	40 428	—	1 541 467	59 199	—
1 863	ВПП-1863	ТОВ "А*** Е*** Т***"		ВПП	ВПП	23 491 551	80 347	ВПП	31 212 335	114 058	ВПП
1 864	ВПП-1864	К*** некомерційне підприємство Х*** о*** р***Ц*** е*** м*** д*** т*** м*** к***"		—	—	792 200	121 692	ВПП	674 842	127 110	ВПП
1 865	ВПП-1865	ПП "Т*** Д*** "Ф***"		ВПП	—	н/д	н/д	н/з	н/д	н/д	н/з
1 866	ВПП-1866	Товариство з обмеженою відповідальністю "С*** О***"		—	ВПП	0	33 471	—	0	16 614	—
1 867	ВПП-1867	ТОВАРИСТВО З ОБМЕЖЕНОЮ ВІДПОВІДАЛЬНІСТЮ "У***"		—	ВПП	555 422	3 093	—	332 003	1 544	—
1 868	ВПП-1868	Товариство з обмеженою відповідальністю "Х*** І*** У***"		—	—	452 334	55 167	—	646 830	65 369	ВПП
1 869	ВПП-1869	Товариство з обмеженою відповідальністю "Т*** Л***"		—	ВПП	1 052 618	25 447	—	1 311 378	150 098	ВПП
1 870	ВПП-1870	ТОВ "А*** К***"		ВПП	ВПП	257 111	86 819	ВПП	121 658	62 767	—
1 871	ВПП-1871	ТОВ "У*** К*** Ф***"		ВПП	ВПП	3 124 387	70 021	ВПП	4 248 076	108 484	ВПП
1 872	ВПП-1872	ТОВ "М*** С***"		ВПП	ВПП	2 739 375	424 627	ВПП	3 007 542	266 625	ВПП
1 873	ВПП-1873	Комунальне некомерційне підприємство "О*** к*** ц*** е*** м*** д*** т*** м*** к*** І*** о*** р***"		—	—	393 407	63 344	ВПП	428 597	65 610	ВПП
1 874	ВПП-1874	ТОВ "Г***"		ВПП	—	1 656 101	14 006	—	484 782	47 844	—
1 875	ВПП-1875	КНП "Т*** "О*** т*** М***" З***		—	—	491 002	65 656	ВПП	267 325	43 593	—
1 876	ВПП-1876	ТОВ "М*** Ш*** Ф*** Д***"		ВПП	ВПП	1 300 150	25 488	—	1 410 410	34 354	—
1 877	ВПП-1877	ТОВАРИСТВО З ОБМЕЖЕНОЮ ВІДПОВІДАЛЬНІСТЮ "Д*** Е*** З***"		—	—	2 396 674	55 145	ВПП	н/д	н/д	н/з
1 878	ВПП-1878	Товариство з обмеженою відповідальністю "Т*** А*** У***"		—	ВПП	679 750	50 632	—	1 395 035	57 778	—
1 879	ВПП-1879	ТОВ "М***"		ВПП	ВПП	0	0	—	0	1	—
1 880	ВПП-1880	ТОВАРИСТВО З ОБМЕЖЕНОЮ ВІДПОВІДАЛЬНІСТЮ "С*** С***"		—	—	1 484 218	194 269	ВПП	1 927 850	281 101	ВПП
1 881	ВПП-1881	ТОВ "М*** У***"		ВПП	ВПП	413 771	103 405	ВПП	487 630	96 264	ВПП
1 882	ВПП-1882	ТОВАРИСТВО З ОБМЕЖЕНОЮ ВІДПОВІДАЛЬНІСТЮ "Г*** О***"		—	—	2 194 598	0	ВПП	5 761 135	0	ВПП
1 883	ВПП-1883	ТОВ "К*** Ю***"		ВПП	ВПП	587 086	68 779	ВПП	709 152	76 304	ВПП
1 884	ВПП-1884	ДП "А***"		ВПП	ВПП	4 063 530	1 011 742	ВПП	6 301 897	1 743 579	ВПП
1 885	ВПП-1885	ТОВАРИСТВО З ОБМЕЖЕНОЮ В*** "К*** Д*** Н***"		ВПП	ВПП	304 882	0	—	251 897	0	—
1 886	ВПП-1886	Товариство з обмеженою відповідальністю "С***"		—	—	2 251 420	0	ВПП	826 896	12 472	—
1 887	ВПП-1887	ТОВАРИСТВО З ОБМЕЖЕНОЮ ВІДПОВІДАЛЬНІСТЮ "К***"		—	—	263 609	22 411	—	534 885	89 237	ВПП
1 888	ВПП-1888	ТОВАРИСТВО З ОБМЕЖЕНОЮ ВІДПОВІДАЛЬНІСТЮ "М*** І***"		—	—	837 380	211 369	ВПП	960 334	231 314	ВПП
1 889	ВПП-1889	ТОВ "М*** Ц*** "Д***"		ВПП	ВПП	2 244 028	172 585	ВПП	3 341 721	270 685	ВПП
1 890	ВПП-1890	СТОВ "А*** "М***"		ВПП	—	18 942	0	—	13 128	0	—
1 891	ВПП-1891	Товариство з обмеженою відповідальністю "С*** Т***"		—	—	2 327 244	0	ВПП	3 831 223	239 975	ВПП
1 892	ВПП-1892	ТОВ "П*** І***"		—	—	859 773	65 988	ВПП	313 200	52 377	—
1 893	ВПП-1893	ТОВАРИСТВО З ОБМЕЖЕНОЮ ВІДПОВІДАЛЬНІСТЮ "Д*** Л***"		—	ВПП	455 904	93 080	ВПП	571 848	108 451	ВПП
1 894	ВПП-1894	ТОВ "И*** Е***"		ВПП	ВПП	4 080 700	67 565	ВПП	0	0	—
1 895	ВПП-1895	ТОВАРИСТВО З ОБМЕЖЕНОЮ ВІДПОВІДАЛЬНІСТЮ "А*** М*** Г***"		—	—	829 425	67 680	ВПП	620 455	15 323	—
1 896	ВПП-1896	ТОВ "І*** Д***"		ВПП	ВПП	3 376 134	307 074	ВПП	4 063 646	316 663	ВПП
1 897	ВПП-1897	ТОВ "Б*** "Г***"		ВПП	ВПП	1 052 559	123 941	ВПП	1 034 974	177 673	ВПП
1 898	ВПП-1898	ПУБЛІЧНЕ АКЦІОНЕРНЕ ТОВАРИСТВО "З*** Н*** В*** К*** І*** Ф*** "Л***"		—	ВПП	2 386 452	6 434	ВПП	758 322	2 715	—
1 899	ВПП-1899	ПУБЛІЧНЕ АКЦІОНЕРНЕ ТОВАРИСТВО "З*** Н*** В*** К*** І*** Ф*** " П***"		—	—	0	104 712	ВПП	0	62 858	—
1 900	ВПП-1900	ТОВ " Е*** С***"		ВПП	—	1 002 606	85 432	ВПП	1 174 099	166 436	ВПП
1 901	ВПП-1901	ТОВАРИСТВО З ОБМЕЖЕНОЮ ВІДПОВІДАЛЬНІСТЮ "Б*** У***"		—	ВПП	690 574	174 595	ВПП	1 038 288	179 821	ВПП
1 902	ВПП-1902	ТОВАРИСТВО З ОБМЕЖЕНОЮ ВІДПОВІДАЛЬНІСТЮ "К*** Д***"		—	—	712 839	116 794	ВПП	н/д	н/д	н/з
1 903	ВПП-1903	АТ "А*** Ф***"		ВПП	—	274 902	13 010	—	232 453	22 214	—
1 904	ВПП-1904	ТОВ "Р*** Г***"		ВПП	—	38 005	859	—	12 068	0	—
1 905	ВПП-1905	ТОВ "А*** У***"		ВПП	ВПП	1 180 181	78 064	ВПП	н/д	н/д	н/з
1 906	ВПП-1906	ТОВ "М*** К***"		ВПП	ВПП	272 118	22 252	—	291 870	27 068	—
1 907	ВПП-1907	ТОВАРИСТВО З ОБМЕЖЕНОЮ ВІДПОВІДАЛЬНІСТЮ "Н*** А***"		—	—	1 705 439	53 339	—	1 977 068	75 469	ВПП
1 908	ВПП-1908	ТОВ "А*** О*** Т***"		ВПП	ВПП	1 410 687	4 213	—	1 186 428	8 646	—
1 909	ВПП-1909	ТОВ "Г*** У***"		ВПП	ВПП	1 105 358	31 112	—	1 145 001	44 680	—
1 910	ВПП-1910	Товариство з обмеженою відповідальністю "Ф*** А*** У*** Л***"		—	—	468 640	65 541	ВПП	479 215	67 400	ВПП
1 911	ВПП-1911	ТзОВ "С*** І***"		—	—	2 128 776	39 237	ВПП	921 339	20 444	—
1 912	ВПП-1912	ТОВАРИСТВО З ОБМЕЖЕНОЮ ВІДПОВІДАЛЬНІСТЮ "Т*** Д*** "Н***"		—	ВПП	702 177	9 593	—	586 972	4 318	—
1 913	ВПП-1913	ТОВАРИСТВО З ОБМЕЖЕНОЮ ВІДПОВІДАЛЬНІСТЮ "Г*** К*** "І***"		—	ВПП	354 403	33 690	—	0	0	—
1 914	ВПП-1914	ТОВАРИСТВО З ОБМЕЖЕНОЮ ВІДПОВІДАЛЬНІСТЮ "В*** У***"		—	—	1 958 196	65 453	ВПП	943 915	4 339	—
1 915	ВПП-1915	ТОВ "К*** Т***"		ВПП	ВПП	343 174	0	—	297 198	0	—
1 916	ВПП-1916	ТОВАРИСТВО З ОБМЕЖЕНОЮ ВІДПОВІДАЛЬНІСТЮ "Б*** П***"		—	ВПП	2 224 546	83 002	ВПП	3 550 542	251 563	ВПП
1 917	ВПП-1917	Товариство з Обмеженою Відповідальністю "А***"		—	—	311 522	31 359	—	444 420	88 573	ВПП
1 918	ВПП-1918	КНП "Ц*** Е*** Т*** М***"		ВПП	ВПП	885 776	152 702	ВПП	871 977	149 589	ВПП
1 919	ВПП-1919	ТОВ "Д*** К***"		ВПП	ВПП	3 331 610	57 278	ВПП	2 896 250	42 493	ВПП
1 920	ВПП-1920	ТОВАРИСТВО З ОБМЕЖЕНОЮ ВІДПОВІДАЛЬНІСТЮ "Ф*** К*** "А*** Г***"		—	—	0	55 076	—	0	99 031	ВПП
1 921	ВПП-1921	ТОВ "Е*** Е*** Е***"		ВПП	ВПП	241 781	11 089	—	1 223 676	158 401	ВПП
1 922	ВПП-1922	ТОВ "В*** "У***"		—	ВПП	н/д	н/д	н/з	н/д	н/д	н/з
1 923	ВПП-1923	ТОВАРИСТВО З ОБМЕЖЕНОЮ ВІДПОВІДАЛЬНІСТЮ "Е*** Ю***"		—	—	945 478	0	—	2 362 953	0	ВПП
1 924	ВПП-1924	ТОВАРИСТВО З ОБМЕЖЕНОЮ ВІДПОВІДАЛЬНІСТЮ "П*** В***"		—	—	2 116 734	0	ВПП	2 133 942	16 064	—
1 925	ВПП-1925	Товариство з обмеженою відповідальністю "Т*** А***"		—	—	2 587 690	34 189	ВПП	1 010 338	23 477	—
1 926	ВПП-1926	ТОВАРИСТВО З ОБМЕЖЕНОЮ ВІДПОВІДАЛЬНІСТЮ "Т*** П*** К***"		—	—	2 064 716	0	ВПП	2 568 453	0	ВПП
1 927	ВПП-1927	ТОВАРИСТВО З ОБМЕЖЕНОЮ ВІДПОВІДАЛЬНІСТЮ "Ф*** М*** Х***"		—	—	1 735 884	193 581	ВПП	2 276 947	181 458	ВПП
1 928	ВПП-1928	ТОВАРИСТВО З ОБМЕЖЕНОЮ ВІДПОВІДАЛЬНІСТЮ "П*** Б*** К***"		—	ВПП	1 346 890	193 479	ВПП	1 384 721	334 811	ВПП
1 929	ВПП-1929	ТОВ "У***"		—	—	581 056	70 408	ВПП	725 323	86 735	ВПП
1 930	ВПП-1930	Товариство з обмеженою відповідальністю "А*** Ф***"		—	ВПП	2 521 323	43 277	ВПП	5 300 802	58 884	ВПП
1 931	ВПП-1931	ТОВ "І***"		ВПП	ВПП	445 323	72 526	ВПП	75 902	19 277	—
1 932	ВПП-1932	ТОВАРИСТВО З ОБМЕЖЕНОЮ ВІДПОВІДАЛЬНІСТЮ "С***"		—	ВПП	2 298 301	131 774	ВПП	2 334 763	133 838	ВПП
1 933	ВПП-1933	ТОВ "Е*** У***"		ВПП	ВПП	6 761 450	178 809	ВПП	7 223 975	1 106 224	ВПП

Продовження додатка В

№ з/п	Умовний код платника	Найменування платника податків (частково приховано)	Банк	Статус 2022	Статус 2023	Звітність 2023 → статус 2024			Звітність 2024 → статус 2025		
				реєстр ДПС	список ВПП (OpenDataBot)	Дохід, тис. грн	Податки, тис. грн	Статус 2024	Дохід, тис. грн	Податки, тис. грн	Статус 2025
1	2	3	4	5	6	7	8	9	10	11	12
1 934	ВПП-1934	ТОВ "К***"		ВПП	ВПП	1 297 387	9 434	—	1 267 814	19 229	—
1 935	ВПП-1935	ТОВ "М*** Н***"		ВПП	ВПП	2 789 528	384 660	ВПП	2 679 019	87 945	ВПП
1 936	ВПП-1936	ТОВАРИСТВО З ОБМЕЖЕНОЮ ВІДПОВІДАЛЬНІСТЮ "В***"		—	—	1 456 193	56 377	—	1 592 890	65 911	ВПП
1 937	ВПП-1937	ТОВ "Л*** Л***"		ВПП	ВПП	2 821 079	0	ВПП	3 290 441	10 622	ВПП
1 938	ВПП-1938	ТОВ "С*** П***"		ВПП	ВПП	2 699 683	105 293	ВПП	3 107 113	82 897	ВПП
1 939	ВПП-1939	ТОВАРИСТВО З ОБМЕЖЕНОЮ ВІДПОВІДАЛЬНІСТЮ "Р*** І*** У***"		—	ВПП	1 356 107	91 327	ВПП	1 335 159	105 158	ВПП
1 940	ВПП-1940	Товариство з обмеженою відповідальністю "Н*** А***"		—	ВПП	1 401 272	299 141	ВПП	1 641 715	375 350	ВПП
1 941	ВПП-1941	ТОВАРИСТВО З ОБМЕЖЕНОЮ ВІДПОВІДАЛЬНІСТЮ "О***"		—	ВПП	2 909 684	330 412	ВПП	2 545 149	292 686	ВПП
1 942	ВПП-1942	ТОВ "Л*** К***"		ВПП	ВПП	5 353 923	3 590	ВПП	6 306 572	31 360	ВПП
1 943	ВПП-1943	ТОВАРИСТВО З ОБМЕЖЕНОЮ ВІДПОВІДАЛЬНІСТЮ "Н*** П*** "*** А***		—	—	2 017 311	0	ВПП	н/д	н/д	н/з
1 944	ВПП-1944	Товариство з обмеженою відповідальністю "Б*** х*** п***"		—	—	4 307 718	10 063	ВПП	1 377 454	7 307	—
1 945	ВПП-1945	ТОВАРИСТВО З ОБМЕЖЕНОЮ ВІДПОВІДАЛЬНІСТЮ "О***"		—	—	4 907 233	0	ВПП	3 226 433	62 851	ВПП
1 946	ВПП-1946	Товариство з обмеженою відповідальністю "С*** П***"		—	ВПП	2 062 242	49 349	ВПП	2 414 111	69 630	ВПП
1 947	ВПП-1947	Товариство з обмеженою відповідальністю "Ф*** К*** М***"		—	—	0	43 997	—	2	73 889	ВПП
1 948	ВПП-1948	ТОВ "Д***"		ВПП	ВПП	618 139	0	—	738 021	141 475	ВПП
1 949	ВПП-1949	ТОВАРИСТВО З ОБМЕЖЕНОЮ ВІДПОВІДАЛЬНІСТЮ "П*** У***"		—	—	605 952	68 751	ВПП	646 033	69 850	ВПП
1 950	ВПП-1950	ТОВ "Ш*** К***"		ВПП	ВПП	183 066	32 884	—	119 513	29 065	—
1 951	ВПП-1951	ТОВАРИСТВО З ОБМЕЖЕНОЮ ВІДПОВІДАЛЬНІСТЮ "К*** Ч***"		—	ВПП	2 425 864	78 283	ВПП	2 947 403	96 585	ВПП
1 952	ВПП-1952	ТОВ "Ф*** С***"		ВПП	—	1 437 241	2 783	—	1 537 163	3 748	—
1 953	ВПП-1953	ТОВ "А***"		ВПП	ВПП	3 661 072	54 568	ВПП	6 063 231	63 007	ВПП
1 954	ВПП-1954	ТОВ "В*** Т***"		ВПП	ВПП	н/д	н/д	н/з	н/д	н/д	н/з
1 955	ВПП-1955	ТОВ "М***"		ВПП	ВПП	548 047	122 986	ВПП	655 541	209 565	ВПП
1 956	ВПП-1956	Товариство з обмеженою відповідальністю "Р***"		—	—	2 143 482	0	ВПП	522 008	0	—
1 957	ВПП-1957	ТОВ "Ю***"		ВПП	ВПП	5 765 315	31 506	ВПП	7 843 198	72 539	ВПП
1 958	ВПП-1958	ТОВАРИСТВО З ОБМЕЖЕНОЮ ВІДПОВІДАЛЬНІСТЮ" О*** П***"		—	—	3 250 166	135 753	ВПП	4 656	2 617	—
1 959	ВПП-1959	ТОВ "А***"		ВПП	—	824 439	37 469	—	824 838	107 749	ВПП
1 960	ВПП-1960	Товариство з обмеженою відповідальністю "У***"		—	—	2 358 966	9 530	ВПП	н/д	н/д	н/з
1 961	ВПП-1961	ТОВ "Д*** М***"		ВПП	ВПП	3 376 233	192 849	ВПП	3 795 002	180 316	ВПП
1 962	ВПП-1962	ТОВ "С***"		ВПП	ВПП	784 222	486 317	ВПП	844 334	416 670	ВПП
1 963	ВПП-1963	ТОВАРИСТВО З ОБМЕЖЕНОЮ ВІДПОВІДАЛЬНІСТЮ "А*** К***"		—	—	1 544 196	64 312	ВПП	1 819 890	97 267	ВПП
1 964	ВПП-1964	ТОВАРИСТВО З ОБМЕЖЕНОЮ ВІДПОВІДАЛЬНІСТЮ "Н*** Ф*** О***"		—	ВПП	2 926 285	18 126	ВПП	2 855 881	17 709	ВПП
1 965	ВПП-1965	Товариство з обмеженою відповідальністю "Е***"		—	—	279 300	48 174	—	352 748	73 284	ВПП
1 966	ВПП-1966	Товариство з обмеженою відповідальністю "Б*** Т***"		—	—	2 044 213	63 405	ВПП	1 638 254	13 119	—
1 967	ВПП-1967	ТОВ "К*** У***"		ВПП	ВПП	4 523 509	4 231	ВПП	2 835 241	33 679	ВПП
1 968	ВПП-1968	ТОВ "О***"		ВПП	ВПП	619 624	19 371	—	0	3 691	—
1 969	ВПП-1969	ТОВ "Л*** Т***"		ВПП	ВПП	3 966	0	—	0	0	—
1 970	ВПП-1970	ТОВ "Е***"		ВПП	ВПП	н/д	н/д	н/з	н/д	н/д	н/з
1 971	ВПП-1971	ТОВАРИСТВО З ОБМЕЖЕНОЮ ВІДПОВІДАЛЬНІСТЮ "В*** П*** П***"		—	—	440 168	22 753	—	450 944	84 812	ВПП
1 972	ВПП-1972	ТОВ"Б*** Х***"		ВПП	—	875 089	0	—	1 460 858	481	—
1 973	ВПП-1973	ТОВ "Ф***"		ВПП	ВПП	39 427 578	19 606 092	ВПП	51 971 765	22 051 979	ВПП
1 974	ВПП-1974	ТОВАРИСТВО З ОБМЕЖЕНОЮ ВІДПОВІДАЛЬНІСТЮ "С*** Т***"		—	ВПП	307 155	12 461	—	395 856	17 557	—
1 975	ВПП-1975	ТОВАРИСТВО З ОБМЕЖЕНОЮ ВІДПОВІДАЛЬНІСТЮ "К*** Е*** Ш*** У*** Ж***"		—	ВПП	1 494 499	307 978	ВПП	1 620 185	242 181	ВПП
1 976	ВПП-1976	Товариство з Обмеженою Відповідальністю "К*** Б*** К***"		—	ВПП	535 290	16 857	—	725 570	55 984	—
1 977	ВПП-1977	Товариство з обмеженою в*** "Л*** С***"		—	—	383 124	83 088	ВПП	370 511	85 405	ВПП
1 978	ВПП-1978	ТОВ "Т***"		ВПП	ВПП	16 569	1 672	—	0	186	—
1 979	ВПП-1979	ТОВ "А*** Ю***"		ВПП	ВПП	917 213	168 937	ВПП	1 474 039	285 774	ВПП
1 980	ВПП-1980	Товариство з обмеженою відповідальністю "У***"		—	—	1 801 681	158 264	ВПП	н/д	н/д	н/з
1 981	ВПП-1981	ТОВАРИСТВО З ОБМЕЖЕНОЮ ВІДПОВІДАЛЬНІСТЮ "Е***"		—	—	2 699 384	0	ВПП	2 918 347	9 728	ВПП
1 982	ВПП-1982	ТОВ "Д*** З***"		ВПП	ВПП	164	2 077	—	6	3 467	—
1 983	ВПП-1983	ТОВАРИСТВО З ОБМЕЖЕНОЮ ВІДПОВІДАЛЬНІСТЮ "Ц*** З***"		—	ВПП	42	1 672	—	2 931	1 886	—
1 984	ВПП-1984	ТОВАРИСТВО З ОБМЕЖЕНОЮ ВІДПОВІДАЛЬНІСТЮ "Ж*** З***"		—	ВПП	10 786	1 732	—	1 945	2 022	—
1 985	ВПП-1985	ТОВ "З*** З***"		ВПП	ВПП	15 041	1 415	—	2	4 021	—
1 986	ВПП-1986	ТОВАРИСТВО З ОБМЕЖЕНОЮ ВІДПОВІДАЛЬНІСТЮ "Ц*** З***"		—	ВПП	6 706	1 463	—	4 805	4 461	—
1 987	ВПП-1987	ТОВ "Х*** З***"		ВПП	ВПП	16 776	1 649	—	1 121	2 218	—
1 988	ВПП-1988	Товариство з обмеженою відповідальністю "С*** з***"		—	ВПП	340	1 624	—	47	2 321	—
1 989	ВПП-1989	Товариство з обмеженою відповідальністю "З*** З***"		—	ВПП	421	1 468	—	4 834	2 417	—
1 990	ВПП-1990	ТОВАРИСТВО З ОБМЕЖЕНОЮ ВІДПОВІДАЛЬНІСТЮ "В*** З***"		—	ВПП	1 196	1 789	—	251	2 173	—
1 991	ВПП-1991	ТОВАРИСТВО З ОБМЕЖЕНОЮ ВІДПОВІДАЛЬНІСТЮ "Р*** З***"		—	ВПП	25 022	1 461	—	10	1 185	—
1 992	ВПП-1992	ТОВАРИСТВО З ОБМЕЖЕНОЮ ВІДПОВІДАЛЬНІСТЮ "М*** З***"		—	ВПП	122	3 227	—	5 847	11 146	—
1 993	ВПП-1993	ТОВ "Х*** З***"		ВПП	ВПП	43 551	30 844	—	19	13 350	—
1 994	ВПП-1994	ТОВ "К*** З***"		ВПП	ВПП	1 132	3 014	—	171	3 274	—
1 995	ВПП-1995	ТОВ "В*** З***"		ВПП	ВПП	14	4 503	—	1 743	5 483	—
1 996	ВПП-1996	ТОВ "Л*** З***"		ВПП	ВПП	600	3 365	—	352	4 390	—
1 997	ВПП-1997	ТОВ "І*** З***"		ВПП	ВПП	325	1 728	—	217	2 094	—
1 998	ВПП-1998	ТОВАРИСТВО З ОБМЕЖЕНОЮ ВІДПОВІДАЛЬНІСТЮ "О*** Т***"		—	—	482 794	175 145	ВПП	н/д	н/д	н/з
1 999	ВПП-1999	КОМУНАЛЬНЕ ПІДПРИЄМСТВО "К*** К*** З О*** Ж*** Ф*** Д*** Р*** М*** К***"		—	—	266 347	63 668	ВПП	268 709	66 257	ВПП
2 000	ВПП-2000	КОМУНАЛЬНЕ ПІДПРИЄМСТВО "К*** К*** З О*** Ж*** Ф*** Д*** Р*** М***"		—	—	370 093	49 610	—	346 312	73 582	ВПП
2 001	ВПП-2001	КОМУНАЛЬНЕ П*** "К*** К*** З О*** Ж*** Ф*** Д*** Р*** М***"		ВПП	ВПП	324 837	83 630	ВПП	330 305	89 052	ВПП
2 002	ВПП-2002	КОМУНАЛЬНЕ ПІДПРИЄМСТВО "К*** К*** З О*** Ж*** Ф*** С*** Р*** М*** К***"		—	—	313 673	49 978	—	289 081	75 265	ВПП
2 003	ВПП-2003	Комунальне підприємство "К*** к*** з о*** ж*** ф*** О*** р*** м*** К***"		—	—	326 464	45 764	—	297 240	67 329	ВПП
2 004	ВПП-2004	ТОВ "У*** А***"		ВПП	ВПП	1 838 841	334	—	1 375 835	1 158	—
2 005	ВПП-2005	ТОВАРИСТВО З ОБМЕЖЕНОЮ ВІДПОВІДАЛЬНІСТЮ "Т*** Е*** К***"		—	ВПП	716 064	43 578	—	610 958	11 843	—

Продовження додатка В

№ з/п	Умовний код платника	Найменування платника податків (частково приховано)	Банк	Статус 2022	Статус 2023	Звітність 2023 → статус 2024			Звітність 2024 → статус 2025		
				реєстр ДПС	список ВПП (OpenDataBot)	Дохід, тис. грн	Податки, тис. грн	Статус 2024	Дохід, тис. грн	Податки, тис. грн	Статус 2025
1	2	3	4	5	6	7	8	9	10	11	12
2 006	ВПП-2006	ТОВАРИСТВО З ОБМЕЖЕНОЮ ВІДПОВІДАЛЬНІСТЮ "Ф*** К*** "О*** Ф***"		—	—	0	47 443	—	8	75 488	ВПП
2 007	ВПП-2007	ТОВ "З*** П***"		—	—	1 185 038	100 678	ВПП	1 257 025	133 367	ВПП
2 008	ВПП-2008	ПП "Е***"		—	—	2 151 499	23 787	ВПП	1 464 066	16 394	—
2 009	ВПП-2009	ТОВ "М***"		ВПП	ВПП	2 209 066	172 968	ВПП	1 742 938	162 924	ВПП
2 010	ВПП-2010	ТОВАРИСТВО З ОБМЕЖЕНОЮ ВІДПОВІДАЛЬНІСТЮ "Ш*** "С*** №***"		—	—	766 465	20 423	—	663 537	72 389	ВПП
2 011	ВПП-2011	ТОВАРИСТВО З ОБМЕЖЕНОЮ ВІДПОВІДАЛЬНІСТЮ "П***"		—	—	1 310 913	49 477	—	1 601 178	67 219	ВПП
2 012	ВПП-2012	ТОВ "Ц*** З***"		—	ВПП	37 376	69 234	— (податки > доходу)	0	18 589	—
2 013	ВПП-2013	ТОВ "С*** Т***"		ВПП	ВПП	10 179 399	52 091	ВПП	16 211 946	90 016	ВПП
2 014	ВПП-2014	ТОВ "М*** "Г***"		ВПП	ВПП	3 690 164	94 637	ВПП	4 708 241	111 464	ВПП
2 015	ВПП-2015	ТОВ"С*** О***"		ВПП	—	471 881	93 517	ВПП	139 777	22 240	—
2 016	ВПП-2016	ТОВ "Я*** Д*** Е*** У***"		ВПП	ВПП	4 037 498	22 635	ВПП	4 694 542	0	ВПП
2 017	ВПП-2017	ТОВАРИСТВО З ОБМЕЖЕНОЮ ВІДПОВІДАЛЬНІСТЮ "А*** І***"		—	ВПП	2 213 760	36 121	ВПП	2 497 962	29 521	ВПП
2 018	ВПП-2018	ТОВАРИСТВО З ОБМЕЖЕНОЮ ВІДПОВІДАЛЬНІСТЮ "А*** У***"		—	ВПП	792 509	24 126	—	8 053	630	—
2 019	ВПП-2019	ТОВАРИСТВО З ОБМЕЖЕНОЮ ВІДПОВІДАЛЬНІСТЮ "П*** Ф***"		—	—	168 583	41 893	—	658 116	107 053	ВПП
2 020	ВПП-2020	ТОВАРИСТВО З ОБМЕЖЕНОЮ ВІДПОВІДАЛЬНІСТЮ "С*** Т***"		—	—	2 050 096	0	ВПП	63 532	0	—
2 021	ВПП-2021	ТОВ"П***"		ВПП	ВПП	2 291 169	440 566	ВПП	2 373 509	451 327	ВПП
2 022	ВПП-2022	ТОВАРИСТВО З ОБМЕЖЕНОЮ ВІДПОВІДАЛЬНІСТЮ "Х*** Т*** У***"		—	—	677 511	69 120	ВПП	506 161	37 186	—
2 023	ВПП-2023	ТОВАРИСТВО З ОБМЕЖЕНОЮ ВІДПОВІДАЛЬНІСТЮ "І*** О*** С***"		—	—	716 261	194 887	ВПП	1 000 489	254 524	ВПП
2 024	ВПП-2024	ТОВАРИСТВО З ОБМЕЖЕНОЮ ВІДПОВІДАЛЬНІСТЮ "Л*** 2***"		—	ВПП	1 501 523	17 487	—	1 636 810	21 772	—
2 025	ВПП-2025	ТОВ "М*** Б***		ВПП	ВПП	2 016 028	19 397	ВПП	2 028 162	33 372	—
2 026	ВПП-2026	ДП "Н***"		ВПП	ВПП	641 515	146 763	ВПП	699 588	165 793	ВПП
2 027	ВПП-2027	ТОВ "М*** Ф*** Г***"		ВПП	ВПП	911 154	0	—	1 595 715	0	—
2 028	ВПП-2028	ТОВ "Д*** П*** Г***"		ВПП	ВПП	529 507	12 899	—	817 329	17 544	—
2 029	ВПП-2029	ТОВ "П*** З***"		ВПП	—	464 182	3 297	—	296 264	3 168	—
2 030	ВПП-2030	ТОВ "Т*** "Н***"		ВПП	ВПП	2 946 506	3 696	ВПП	4 169 754	19 123	ВПП
2 031	ВПП-2031	ТОВ "А***"		ВПП	ВПП	510 593	125 944	ВПП	567 477	249 184	ВПП
2 032	ВПП-2032	Товариство з обмеженою відповідальністю"А*** К***"		—	—	2 182 713	6 772	ВПП	1 558 959	8 474	—
2 033	ВПП-2033	ТОВАРИСТВО З ОБМЕЖЕНОЮ ВІДПОВІДАЛЬНІСТЮ "Р*** О***"		—	—	н/д	н/д	н/з	4 184 000	0	ВПП
2 034	ВПП-2034	ТОВ "П***"		—	—	568 627	114 391	ВПП	283 589	0	—
2 035	ВПП-2035	ТОВ "П***"		ВПП	ВПП	3 741 513	40 921	ВПП	н/д	н/д	н/з
2 036	ВПП-2036	ТОВ "І Б*** А*** Ц*** К***"		ВПП	ВПП	2 328 336	20 142	ВПП	1 651 179	26 307	—
2 037	ВПП-2037	ТОВАРИСТВО З ОБМЕЖЕНОЮ ВІДПОВІДАЛЬНІСТЮ "І***"		—	ВПП	1 581 593	145 114	ВПП	93 081	15 142	—
2 038	ВПП-2038	ТОВАРИСТВО З ОБМЕЖЕНОЮ ВІДПОВІДАЛЬНІСТЮ "У*** Г***"		—	—	6 200	0	—	2 802 601	73 699	ВПП
2 039	ВПП-2039	ТОВ "О***"		—	—	718 938	0	—	819 971	78 708	ВПП
2 040	ВПП-2040	ТОВАРИСТВО З ОБМЕЖЕНОЮ ВІДПОВІДАЛЬНІСТЮ "А*** М***"		—	—	902 874	121 030	ВПП	840 757	53 112	—
2 041	ВПП-2041	ТОВ "А***"		ВПП	ВПП	4 545 522	0	ВПП	4 163 170	0	ВПП
2 042	ВПП-2042	Товариство з обмеженою відповідальністю "Л*** А*** К***"		—	ВПП	3 253 467	227 452	ВПП	3 722 494	222 991	ВПП
2 043	ВПП-2043	ТОВ "В*** К***"		ВПП	—	0	0	—	36 973	26	—
2 044	ВПП-2044	ТОВ "Д***"		ВПП	ВПП	1 246 740	2 117	—	1 873 023	34 203	—
2 045	ВПП-2045	ТОВАРИСТВО З ОБМЕЖЕНОЮ ВІДПОВІДАЛЬНІСТЮ "А***"		—	—	4 684 485	135 117	ВПП	680 057	213 514	ВПП
2 046	ВПП-2046	К*** К*** "Ц*** К*** С***"		ВПП	ВПП	280 013	73 462	ВПП	276 666	71 810	ВПП
2 047	ВПП-2047	АТ "З***" І*** К*** С*** З***"		ВПП	ВПП	н/д	н/д	н/з	н/д	н/д	н/з
2 048	ВПП-2048	ДП "С***"		ВПП	—	90 244	21 077	—	101 731	32 643	—
2 049	ВПП-2049	ТОВ "А*** С***"		—	—	1 196 577	83 406	ВПП	1 151 510	69 841	ВПП
2 050	ВПП-2050	ТОВАРИСТВО З ОБМЕЖЕНОЮ ВІДПОВІДАЛЬНІСТЮ "А*** Е*** С*** К***"		—	—	1 351 259	143 405	ВПП	905 692	28 771	—
2 051	ВПП-2051	ТОВАРИСТВО З ОБМЕЖЕНОЮ ВІДПОВІДАЛЬНІСТЮ "П*** О*** З***"		—	—	741 797	36 776	—	1 278 995	87 559	ВПП
2 052	ВПП-2052	ТОВАРИСТВО З ОБМЕЖЕНОЮ ВІДПОВІДАЛЬНІСТЮ "Т*** М***"		—	—	672 335	0	—	927 407	83 915	ВПП
2 053	ВПП-2053	ТОВ "М*** Ф*** Т***"		ВПП	ВПП	1 095 370	112 016	ВПП	2 455 847	165 076	ВПП
2 054	ВПП-2054	ТОВ "М*** Ф*** П***"		ВПП	ВПП	712 146	47 757	—	1 830 095	117 900	ВПП
2 055	ВПП-2055	ТОВ "М***"		ВПП	—	н/д	н/д	н/з	н/д	н/д	н/з
2 056	ВПП-2056	ТОВАРИСТВО З ОБМЕЖЕНОЮ ВІДПОВІДАЛЬНІСТЮ "В*** К*** "Д***"		—	—	2 994 401	0	ВПП	н/д	н/д	н/з
2 057	ВПП-2057	ТОВАРИСТВО З ОБМЕЖЕНОЮ ВІДПОВІДАЛЬНІСТЮ "К*** Е***"		—	ВПП	414 133	1 121	—	407 599	1 300	—
2 058	ВПП-2058	ТОВАРИСТВО З ОБМЕЖЕНОЮ ВІДПОВІДАЛЬНІСТЮ "С*** Б***"		—	ВПП	26 130	2 220	—	110 915	15 536	—
2 059	ВПП-2059	ТОВАРИСТВО З ОБМЕЖЕНОЮ ВІДПОВІДАЛЬНІСТЮ '*** А*** 2*** '***		—	ВПП	2 014 526	119 271	ВПП	2 991 139	138 426	ВПП
2 060	ВПП-2060	Приватне Підприємство "І***"		—	—	1 271 146	0	—	2 195 316	0	ВПП
2 061	ВПП-2061	ТОВАРИСТВО З ОБМЕЖЕНОЮ ВІДПОВІДАЛЬНІСТЮ "М*** Т***"		—	—	3 790 361	41 075	ВПП	2 787 720	31 827	ВПП
2 062	ВПП-2062	Товариство з обмеженою відповідальністю "О***"		—	ВПП	94 423	0	—	141 576	0	—
2 063	ВПП-2063	АТ "У***"		ВПП	—	92 617 631	0	ВПП	102 870 908	49 748	ВПП
2 064	ВПП-2064	Р*** Ф*** "Л*** З***" А*** Т*** "У*** З***"		ВПП	—	н/д	н/д	н/з	н/д	н/д	н/з
2 065	ВПП-2065	Р*** Ф*** "О*** З***" А*** Т*** "У*** З***"		ВПП	—	н/д	н/д	н/з	н/д	н/д	н/з
2 066	ВПП-2066	Р*** Ф*** "П*** З***" А*** Т*** "У*** З***"		ВПП	—	н/д	н/д	н/з	н/д	н/д	н/з
2 067	ВПП-2067	Р*** Ф*** "П*** З***" А*** Т*** "У*** З***"		ВПП	—	н/д	н/д	н/з	н/д	н/д	н/з
2 068	ВПП-2068	Р*** Ф*** "П*** З***" А*** Т*** "У*** З***"		ВПП	—	н/д	н/д	н/з	н/д	н/д	н/з
2 069	ВПП-2069	ТОВ "М*** Ф*** П***"		ВПП	ВПП	579 807	0	—	1 627 631	0	—
2 070	ВПП-2070	ТОВ "С***"		ВПП	ВПП	556 779	18 359	—	1 305 270	25 699	—
2 071	ВПП-2071	ТОВАРИСТВО З ОБМЕЖЕНОЮ ВІДПОВІДАЛЬНІСТЮ"Т*** Д*** К***"		—	ВПП	0	0	—	0	0	—
2 072	ВПП-2072	ТОВ "М*** Ф*** К***"		ВПП	ВПП	1 347 982	82 980	ВПП	1 979 721	166 357	ВПП
2 073	ВПП-2073	ТОВ"М*** Ф*** Б***"		ВПП	ВПП	517 739	0	—	1 000 305	0	—
2 074	ВПП-2074	ТОВ "Б*** А*** Т*** С*** Е*** М*** У***"		ВПП	ВПП	31 910 389	0	ВПП	36 963 471	0	ВПП
2 075	ВПП-2075	ТОВ "Є***"		ВПП	ВПП	4 214 981	8 716	ВПП	96 386	316	—
2 076	ВПП-2076	ТОВАРИСТВО З ОБМЕЖЕНОЮ ВІДПОВІДАЛЬНІСТЮ "А***"		—	ВПП	1 832 197	0	—	н/д	н/д	н/з
2 077	ВПП-2077	ТОВ "Г*** "Н*** У***"		ВПП	ВПП	55 691 930	0	ВПП	55 392 821	0	ВПП

Продовження додатка В

№ з/п	Умовний код платника	Найменування платника податків (частково приховано)	Банк	Статус 2022	Статус 2023	Звітність 2023 → статус 2024			Звітність 2024 → статус 2025		
				реєстр ДПС	список ВПП (OpenDataBot)	Дохід, тис. грн	Податки, тис. грн	Статус 2024	Дохід, тис. грн	Податки, тис. грн	Статус 2025
1	2	3	4	5	6	7	8	9	10	11	12
2 078	ВПП-2078	Товариство з обмеженою відповідальністю "Я*** Е***"		—	ВПП	265 433	24 235	—	528 290	32 425	—
2 079	ВПП-2079	ТОВАРИСТВО З ОБМЕЖЕНОЮ ВІДПОВІДАЛЬНІСТЮ "Б*** І***"		—	ВПП	203 920	6 638	—	34	721	—
2 080	ВПП-2080	ТОВ "С***"		ВПП	ВПП	0	0	—	0	0	—
2 081	ВПП-2081	Товариство з обмеженою відповідальністю "К*** Р***"		—	ВПП	3 085 583	33 429	ВПП	3 411 962	69 457	ВПП
2 082	ВПП-2082	ТОВ "С***"А***"		ВПП	ВПП	8 071 376	528 756	ВПП	10 828 236	446 221	ВПП
2 083	ВПП-2083	Р*** Ф*** "Д*** З***" А*** Т*** "У*** З***"		ВПП	—	н/д	н/д	н/з	н/д	н/д	н/з
2 084	ВПП-2084	ТОВ "Ш*** К***"		ВПП	ВПП	1 203 669	88 378	ВПП	732 806	140 461	ВПП
2 085	ВПП-2085	ТОВАРИСТВО З ОБМЕЖЕНОЮ ВІДПОВІДАЛЬНІСТЮ "Т***"		—	—	1 667 584	77 347	ВПП	1 799 408	100 102	ВПП
2 086	ВПП-2086	ТОВАРИСТВО З ОБМЕЖЕНОЮ ВІДПОВІДАЛЬНІСТЮ "Д*** П***"		—	—	2 602 646	35 551	ВПП	1 986 458	56 017	—
2 087	ВПП-2087	ТОВАРИСТВО З ОБМЕЖЕНОЮ ВІДПОВІДАЛЬНІСТЮ "У*** К***"		—	—	1 157 285	66 264	ВПП	1 170 068	109 439	ВПП
2 088	ВПП-2088	ТОВ "Е*** Е*** С*** У***"		ВПП	ВПП	1 472 896	105 827	ВПП	2 329 420	80 363	ВПП
2 089	ВПП-2089	ТОВ "О*** Г***"		ВПП	ВПП	3 102 497	20 131	ВПП	3 189 611	43 113	ВПП
2 090	ВПП-2090	ТОВАРИСТВО З ОБМЕЖЕНОЮ ВІДПОВІДАЛЬНІСТЮ "К*** Д*** Л***"		—	—	1 083 174	62 380	ВПП	1 215 253	76 029	ВПП
2 091	ВПП-2091	ТОВ "А*** К***"		—	—	5 685 378	0	ВПП	137 858	0	—
2 092	ВПП-2092	ТОВАРИСТВО З ОБМЕЖЕНОЮ ВІДПОВІДАЛЬНІСТЮ "К***"		—	—	386 816	77 664	ВПП	252 619	73 198	ВПП
2 093	ВПП-2093	Товариство з обмеженою відповідальністю "С**"		—	—	736 718	36 540	—	1 946 263	426 243	ВПП
2 094	ВПП-2094	ТОВ "Н***"		ВПП	ВПП	898 756	18 401	—	624 364	9 451	—
2 095	ВПП-2095	М*** ц*** н*** с*** п*** М*** с*** р*** Х*** р*** Х*** о***		—	—	н/д	н/д	н/з	7 431 854	0	ВПП
2 096	ВПП-2096	ТОВАРИСТВО З ОБМЕЖЕНОЮ ВІДПОВІДАЛЬНІСТЮ "А***"		—	ВПП	1 392	75	—	17	0	—
2 097	ВПП-2097	ТОВ "М*** І*** Т*** Г***"		ВПП	ВПП	н/д	н/д	н/з	н/д	н/д	н/з
2 098	ВПП-2098	ТОВАРИСТВО З ОБМЕЖЕНОЮ ВІДПОВІДАЛЬНІСТЮ "І*** Ф***"		—	—	338 483	0	—	2 574 750	0	ВПП
2 099	ВПП-2099	ТОВАРИСТВО З ОБМЕЖЕНОЮ ВІДПОВІДАЛЬНІСТЮ "І Д*** Е*** Т***"		—	ВПП	3 430 976	9 212	ВПП	4 380 607	31 039	ВПП
2 100	ВПП-2100	ТОВ "Д***"		ВПП	ВПП	962 095	214 172	ВПП	1 272 248	282 927	ВПП
2 101	ВПП-2101	ТОВ "У***"		ВПП	—	477 713	1 502	—	3 068 887	14 448	ВПП
2 102	ВПП-2102	ТОВ "Е*** Т***"		ВПП	ВПП	13 569 642	0	ВПП	13 367 894	73 574	ВПП
2 103	ВПП-2103	ТОВАРИСТВО З ОБМЕЖЕНОЮ ВІДПОВІДАЛЬНІСТЮ "А***"		—	—	17 017	0	—	8 879 063	0	ВПП
2 104	ВПП-2104	ТОВ "Ф*** Д***"		ВПП	—	0	227	—	86 236	0	—
2 105	ВПП-2105	АКЦІОНЕРНЕ ТОВАРИСТВО "З*** Н*** В*** К*** І*** Ф*** "Л***"		—	—	0	1 343	—	0	66 384	ВПП
2 106	ВПП-2106	ТОВ "Т*** П***"		ВПП	ВПП	1 236 870	0	—	1 600 062	0	—
2 107	ВПП-2107	ТОВ "Т*** У***"		ВПП	—	7 471	0	—	7 625	0	—
2 108	ВПП-2108	ТОВАРИСТВО З ОБМЕЖЕНОЮ ВІДПОВІДАЛЬНІСТЮ "У***"		—	ВПП	1 945 628	12 715	—	2 000 792	36 481	—
2 109	ВПП-2109	ТОВАРИСТВО З ОБМЕЖЕНОЮ ВІДПОВІДАЛЬНІСТЮ "Ц***"		—	ВПП	785 977	5 518	—	932 731	2 397	—
2 110	ВПП-2110	ТОВАРИСТВО З ОБМЕЖЕНОЮ ВІДПОВІДАЛЬНІСТЮ "Ф***"		—	—	840 959	98 752	ВПП	910 464	67 873	ВПП
2 111	ВПП-2111	ТОВАРИСТВО З ОБМЕЖЕНОЮ ВІДПОВІДАЛЬНІСТЮ "Т*** К***"		—	—	1 865 419	61 751	ВПП	2 793 440	106 173	ВПП
2 112	ВПП-2112	ТОВ "М***"		ВПП	—	1 532 773	19 374	—	1 750 563	28 487	—
2 113	ВПП-2113	ТОВ "Б***"		ВПП	ВПП	295 325	94 607	ВПП	299 878	96 826	ВПП
2 114	ВПП-2114	ТОВ "Б***"		ВПП	—	н/д	н/д	н/з	н/д	н/д	н/з
2 115	ВПП-2115	ТОВАРИСТВО З ОБМЕЖЕНОЮ ВІДПОВІДАЛЬНІСТЮ "А*** Т***"		—	ВПП	0	0	—	0	0	—
2 116	ВПП-2116	ТОВ "Т***"		ВПП	—	н/д	н/д	н/з	н/д	н/д	н/з
2 117	ВПП-2117	КП "К***"		ВПП	ВПП	21 590 834	1 247 757	ВПП	34 322 574	1 456 828	ВПП
2 118	ВПП-2118	ТОВ "Х*** з*** д*** п*** х***"		—	—	698 983	62 023	ВПП	836 344	76 633	ВПП
2 119	ВПП-2119	ТОВ "О*** У***"		ВПП	—	582 878	134 416	ВПП	548 693	115 240	ВПП
2 120	ВПП-2120	ТОВАРИСТВО З ОБМЕЖЕНОЮ ВІДПОВІДАЛЬНІСТЮ "М*** І*** Г***"		—	—	3 557 143	0	ВПП	925 386	0	—
2 121	ВПП-2121	ТОВ "А***"		ВПП	ВПП	1 238 819	15 885	—	8 549 512	46 602	ВПП
2 122	ВПП-2122	ТОВ "У***"		ВПП	—	0	0	—	н/д	н/д	н/з
2 123	ВПП-2123	ТОВАРИСТВО З ОБМЕЖЕНОЮ ВІДПОВІДАЛЬНІСТЮ "С*** Е*** П*** Д***"		—	ВПП	453 389	8 863	—	349 527	14 934	—
2 124	ВПП-2124	ТОВ "Б***"		—	ВПП	727 349	29 927	—	1 047 345	119 534	ВПП
2 125	ВПП-2125	ТОВ "А***"		ВПП	ВПП	0	55	—	0	0	—
2 126	ВПП-2126	ТОВ "Т*** Ю***"		ВПП	ВПП	0	30	—	0	1 082	—
2 127	ВПП-2127	ТОВАРИСТВО З ОБМЕЖЕНОЮ ВІДПОВІДАЛЬНІСТЮ "Р*** Л***"		—	ВПП	600 634	29 465	—	780 127	25 589	—
2 128	ВПП-2128	ТОВ "А*** Г***"		ВПП	—	1 025 366	10 886	—	984 570	11 218	—
2 129	ВПП-2129	ТОВАРИСТВО З ОБМЕЖЕНОЮ ВІДПОВІДАЛЬНІСТЮ "С*** Ц***"		—	—	929 712	81 684	ВПП	31 601	22 356	—
2 130	ВПП-2130	ТОВ "С*** У***"		ВПП	ВПП	381 388	20 291	—	342 112	18 046	—
2 131	ВПП-2131	ТОВ "Т***"		ВПП	ВПП	3 840 079	205 731	ВПП	6 211 052	294 627	ВПП
2 132	ВПП-2132	ТОВ "С***"		ВПП	ВПП	84 727 987	4 618 226	ВПП	93 017 469	5 156 672	ВПП
2 133	ВПП-2133	ТОВ "Н*** Т***"		ВПП	—	н/д	н/д	н/з	н/д	н/д	н/з
2 134	ВПП-2134	ТОВАРИСТВО З ОБМЕЖЕНОЮ ВІДПОВІДАЛЬНІСТЮ "З***"		—	—	2 866 530	0	ВПП	н/д	н/д	н/з
2 135	ВПП-2135	ТОВАРИСТВО З ОБМЕЖЕНОЮ ВІДПОВІДАЛЬНІСТЮ "Т*** Р***"		—	ВПП	2 791 336	73 523	ВПП	3 597 230	70 526	ВПП
2 136	ВПП-2136	ТОВ "Е***"		—	—	1 027 809	57 652	—	1 458 570	85 363	ВПП
2 137	ВПП-2137	ТОВАРИСТВО З ОБМЕЖЕНОЮ ВІДПОВІДАЛЬНІСТЮ "К***"		—	—	1 032 483	161 243	ВПП	1 034 364	139 964	ВПП
2 138	ВПП-2138	ТОВ "В***"		ВПП	—	1 460 274	27 192	—	1 718 094	46 652	—
2 139	ВПП-2139	ТОВАРИСТВО З ОБМЕЖЕНОЮ ВІДПОВІДАЛЬНІСТЮ "Т*** Г*** "Т***"		—	—	425 099	37 970	—	586 286	86 706	ВПП
2 140	ВПП-2140	ТОВ "С*** А*** Т***"		ВПП	ВПП	1 950 042	0	—	552 186	0	—
2 141	ВПП-2141	ТОВАРИСТВО З ОБМЕЖЕНОЮ ВІДПОВІДАЛЬНІСТЮ "Т*** К*** "К***"		—	ВПП	480 673	57 170	—	801 958	83 909	ВПП
2 142	ВПП-2142	ТОВ "К*** Б***"		ВПП	ВПП	960 804	135 484	ВПП	1 087 395	137 779	ВПП
2 143	ВПП-2143	ДП "К*** Т***"		ВПП	ВПП	0	862	—	0	12	—
2 144	ВПП-2144	ТОВ "В***"		—	ВПП	н/д	н/д	н/з	н/д	н/д	н/з
2 145	ВПП-2145	ТОВ "Ф*** Г*** У***"		ВПП	ВПП	755 184	91 119	ВПП	748 124	108 179	ВПП
2 146	ВПП-2146	ТОВАРИСТВО З ОБМЕЖЕНОЮ ВІДПОВІДАЛЬНІСТЮ "Г*** Ф***"		—	ВПП	459 834	1 392	—	1 335 796	3 725	—
2 147	ВПП-2147	ТОВ "Ю*** Т***"		ВПП	ВПП	5 890	1 275	—	16 524	138	—
2 148	ВПП-2148	ТОВ "С*** П*** Л***"		ВПП	—	н/д	н/д	н/з	н/д	н/д	н/з
2 149	ВПП-2149	ТОВ "М*** М***"		ВПП	ВПП	3 181 044	200 846	ВПП	3 725 494	245 226	ВПП

Продовження додатка В

№ з/п	Умовний код платника	Найменування платника податків (частково приховано)	Банк	Статус 2022	Статус 2023	Звітність 2023 → статус 2024			Звітність 2024 → статус 2025		
				реєстр ДПС	список ВПП (OpenDataBot)	Дохід, тис. грн	Податки, тис. грн	Статус 2024	Дохід, тис. грн	Податки, тис. грн	Статус 2025
1	2	3	4	5	6	7	8	9	10	11	12
2 150	ВПП-2150	ТОВАРИСТВО З ОБМЕЖЕНОЮ ВІДПОВІДАЛЬНІСТЮ "З*** Д*** П***"		—	—	2 591 214	0	ВПП	2 306 832	0	ВПП
2 151	ВПП-2151	ТОВ "Д*** Л***"		ВПП	—	43	0	—	217	0	—
2 152	ВПП-2152	ТОВ "Н*** Т*** Д***"		ВПП	—	1 516 578	57 587	—	1 306 422	75 567	ВПП
2 153	ВПП-2153	ТОВ "Т*** Д*** А***"		ВПП	ВПП	2 040 280	13 473	ВПП	444 317	27 291	—
2 154	ВПП-2154	ТОВАРИСТВО З ОБМЕЖЕНОЮ ВІДПОВІДАЛЬНІСТЮ "П*** П*** К***"		—	ВПП	4 844 156	172	ВПП	7 536 800	8 023	ВПП
2 155	ВПП-2155	ТОВ "Ф***"		ВПП	ВПП	17 156 044	801 328	ВПП	19 918 540	901 479	ВПП
2 156	ВПП-2156	ТОВ "Е*** Д*** П***"		ВПП	ВПП	251 971	0	—	288 731	74 247	ВПП
2 157	ВПП-2157	ТОВ "А*** Б*** К***"		ВПП	ВПП	6 719 902	260 331	ВПП	7 585 939	337 183	ВПП
2 158	ВПП-2158	ТОВАРИСТВО З ОБМЕЖЕНОЮ ВІДПОВІДАЛЬНІСТЮ "Б*** "Б*** Т***"		—	ВПП	387 717	3 761	—	363 943	5 541	—
2 159	ВПП-2159	ТОВАРИСТВО З ОБМЕЖЕНОЮ ВІДПОВІДАЛЬНІСТЮ "Р*** І***"		—	ВПП	260 776	17 310	—	327 653	27 127	—
2 160	ВПП-2160	Товариство з обмеженою відповідальністю "Ф***"		—	—	5 851 942	0	ВПП	−211	0	—
2 161	ВПП-2161	ТОВ "А***"		ВПП	ВПП	2 251	326	—	н/д	н/д	н/з
2 162	ВПП-2162	ТОВ "Р*** У***"		ВПП	ВПП	1 492 598	2 276	—	2 335 130	9 467	ВПП
2 163	ВПП-2163	АТ "З*** ""Б***"		ВПП	ВПП	335 722	684	—	190 770	478	—
2 164	ВПП-2164	ТОВ "Б***"		ВПП	ВПП	0	0	—	н/д	н/д	н/з
2 165	ВПП-2165	ТОВ "А*** У***"		ВПП	ВПП	1 460 812	60 196	ВПП	2 207 057	101 846	ВПП
2 166	ВПП-2166	ТОВ "П***"		ВПП	ВПП	1 821 437	201 394	ВПП	2 014 959	245 020	ВПП
2 167	ВПП-2167	Товариство з обмеженою відповідальністю "М***"		—	—	46 758	0	—	1 356 271	142 403	ВПП
2 168	ВПП-2168	АТ "М***"		ВПП	ВПП	н/д	н/д	н/з	н/д	н/д	н/з
2 169	ВПП-2169	ТОВ "І*** У***"		ВПП	ВПП	4 422 056	85 047	ВПП	4 240 038	876 950	ВПП
2 170	ВПП-2170	ТОВАРИСТВО З ОБМЕЖЕНОЮ ВІДПОВІДАЛЬНІСТЮ "З*** А*** К***"		—	ВПП	2 858 784	89 683	ВПП	1 445 938	97 339	ВПП
2 171	ВПП-2171	ТОВАРИСТВО З ОБМЕЖЕНОЮ ВІДПОВІДАЛЬНІСТЮ "А***"		—	ВПП	1 637 987	76 744	ВПП	1 737 476	84 901	ВПП
2 172	ВПП-2172	ТОВАРИСТВО З ОБМЕЖЕНОЮ ВІДПОВІДАЛЬНІСТЮ "Р***"		—	ВПП	2 961 708	108 453	ВПП	2 384 530	124 436	ВПП
2 173	ВПП-2173	ТОВАРИСТВО З ОБМЕЖЕНОЮ ВІДПОВІДАЛЬНІСТЮ "П*** А***"		—	ВПП	1 565 476	59 956	ВПП	971 863	76 459	ВПП
2 174	ВПП-2174	Товариство з обмеженою відповідальністю "С*** 5"		—	ВПП	571 403	62 089	ВПП	649 882	164 191	ВПП
2 175	ВПП-2175	Товариство з обмеженою відповідальністю "У***"		—	—	327 943	82 670	ВПП	392 503	90 870	ВПП
2 176	ВПП-2176	ТОВ "В*** П***"		ВПП	ВПП	26 997 695	0	ВПП	37 980 639	3 543 412	ВПП
2 177	ВПП-2177	ТОВАРИСТВО З ОБМЕЖЕНОЮ В*** "С***"		—	ВПП	140 817	73 171	ВПП	47 911	17 552	—
2 178	ВПП-2178	Товариство з обмеженою відповідальністю "Т*** У***"		—	ВПП	874 250	170 349	ВПП	727 831	135 350	ВПП
2 179	ВПП-2179	ТОВАРИСТВО З ОБМЕЖЕНОЮ ВІДПОВІДАЛЬНІСТЮ "А***"		—	ВПП	2 419 372	0	ВПП	2 662 482	143 625	ВПП
2 180	ВПП-2180	ТОВАРИСТВО З ОБМЕЖЕНОЮ ВІДПОВІДАЛЬНІСТЮ "Н*** Ц*** З***"		—	—	877 133	65 592	ВПП	1 707 004	57 089	—
2 181	ВПП-2181	ТОВ "З*** Г*** З***"		—	—	158 580	0	—	373 884	317 006	ВПП
2 182	ВПП-2182	ТОВ "В***"		ВПП	ВПП	1 502 814	959 237	ВПП	1 220 151	895 637	ВПП
2 183	ВПП-2183	ТОВ "Т*** "С***"		ВПП	—	н/д	н/д	н/з	н/д	н/д	н/з
2 184	ВПП-2184	ТОВАРИСТВО З ОБМЕЖЕНОЮ ВІДПОВІДАЛЬНІСТЮ "М*** М***"		—	ВПП	2 555 312	94 961	ВПП	3 347 779	96 967	ВПП
2 185	ВПП-2185	ТОВАРИСТВО З ОБМЕЖЕНОЮ ВІДПОВІДАЛЬНІСТЮ "Д*** А*** Г***"		—	—	5 108 879	248 425	ВПП	6 135 550	256 218	ВПП
2 186	ВПП-2186	ТОВ "О*** Т***"		ВПП	ВПП	5 311 057	54 971	ВПП	6 509 012	61 641	ВПП
2 187	ВПП-2187	ТОВ "Щ***"		ВПП	ВПП	5 187 873	300 516	ВПП	5 353 667	234 318	ВПП
2 188	ВПП-2188	ТОВАРИСТВО З ОБМЕЖЕНОЮ ВІДПОВІДАЛЬНІСТЮ "Д*** К***"		—	—	1 097 446	0	—	2 484 700	0	ВПП
2 189	ВПП-2189	ТОВ "М*** У***"		ВПП	ВПП	703 833	64 329	ВПП	992 225	81 594	ВПП
2 190	ВПП-2190	ТОВАРИСТВО З ОБМЕЖЕНОЮ ВІДПОВІДАЛЬНІСТЮ "П*** К***"		—	—	2 926 412	45 380	ВПП	4 507 439	110 033	ВПП
2 191	ВПП-2191	ТОВАРИСТВО З ОБМЕЖЕНОЮ ВІДПОВІДАЛЬНІСТЮ "П*** Т***"		—	—	22 633	0	—	2 263 618	0	ВПП
2 192	ВПП-2192	ТОВ "Т*** "К***"		ВПП	ВПП	1 275 805	16 606	—	809 477	11 934	—
2 193	ВПП-2193	ТОВ "Б*** О***"		ВПП	ВПП	н/д	н/д	н/з	н/д	н/д	н/з
2 194	ВПП-2194	ТОВ "Ф*** "Ф***"		ВПП	—	н/д	н/д	н/з	н/д	н/д	н/з
2 195	ВПП-2195	ТОВ "М*** І*** З***"		ВПП	ВПП	14 359	0	—	500	0	—
2 196	ВПП-2196	ТОВАРИСТВО З ОБМЕЖЕНОЮ ВІДПОВІДАЛЬНІСТЮ "П*** У*** С*** К***"		—	ВПП	1 875 157	10 931	—	2 327 212	14 098	ВПП
2 197	ВПП-2197	ТОВ "К*** П***"		ВПП	ВПП	345 873	760	—	12 440	298	—
2 198	ВПП-2198	ТОВ "Ф*** "І*** В***"		—	ВПП	н/д	н/д	н/з	н/д	н/д	н/з
2 199	ВПП-2199	ТОВ "Д*** П***"		ВПП	ВПП	н/д	н/д	н/з	н/д	н/д	н/з
2 200	ВПП-2200	ТОВ "А***"		ВПП	ВПП	4 870 789	14 448	ВПП	990 864	8 496	—
2 201	ВПП-2201	Товариство з обмеженою відповідальністю "Т***"		—	ВПП	94 507	26 259	—	509 584	120 926	ВПП
2 202	ВПП-2202	ТОВАРИСТВО З ОБМЕЖЕНОЮ ВІДПОВІДАЛЬНІСТЮ "О*** У***"		—	—	626 854	39 897	—	664 802	102 346	ВПП
2 203	ВПП-2203	ТОВ "Д*** П*** В***"		ВПП	ВПП	0	0	—	0	1 044	—
2 204	ВПП-2204	ТОВ "Д*** О*** В***"		ВПП	ВПП	0	0	—	0	170	—
2 205	ВПП-2205	ТОВАРИСТВО З ОБМЕЖЕНОЮ ВІДПОВІДАЛЬНІСТЮ "А*** Д*** А***"		—	—	1 583 344	73 440	ВПП	2 008 568	86 107	ВПП
2 206	ВПП-2206	ТОВАРИСТВО З ОБМЕЖЕНОЮ В*** "Т***"		—	ВПП	0	0	—	н/д	н/д	н/з
2 207	ВПП-2207	ТОВ "П*** Е*** О*** М*** Ю***"		ВПП	ВПП	307 831	63 680	ВПП	769 782	138 345	ВПП
2 208	ВПП-2208	Товариство з обмеженою відповідальністю "Д*** В***"		—	—	913 198	0	—	1 629 349	278 426	ВПП
2 209	ВПП-2209	ТОВАРИСТВО З ОБМЕЖЕНОЮ ВІДПОВІДАЛЬНІСТЮ "Ф*** У***"		—	—	890 174	240 252	ВПП	1 108 024	291 300	ВПП
2 210	ВПП-2210	ТОВ "М***"		ВПП	ВПП	4 072 006	1 485	ВПП	н/д	н/д	н/з
2 211	ВПП-2211	ТОВАРИСТВО З ОБМЕЖЕНОЮ ВІДПОВІДАЛЬНІСТЮ "З*** К*** Т***"		—	—	4 123 645	57 012	ВПП	5 353 131	98 393	ВПП
2 212	ВПП-2212	Товариство з обмеженою відповідальністю "Л*** Г***"		—	—	307 898	75 571	ВПП	244 564	44 701	—
2 213	ВПП-2213	ТОВ "А*** С***"		ВПП	ВПП	3 915 480	105 325	ВПП	3 891 349	207 296	ВПП
2 214	ВПП-2214	ТОВ"Ш***"		ВПП	ВПП	1 004 469	37 196	—	49 334	2 009	—
2 215	ВПП-2215	ТОВ "П*** І*** Т***"		ВПП	ВПП	582 750	0	—	1 189 487	0	—
2 216	ВПП-2216	ТОВ "У*** Г*** Р***"		ВПП	ВПП	5 035 176	53 364	ВПП	6 688 068	68 258	ВПП
2 217	ВПП-2217	ТОВАРИСТВО З ОБМЕЖЕНОЮ ВІДПОВІДАЛЬНІСТЮ "О***"		—	—	1 670 171	14 963	—	2 550 647	362	ВПП
2 218	ВПП-2218	ТОВ "Д*** Н*** С***"		ВПП	ВПП	1 314 441	0	—	1 719 150	356 759	ВПП
2 219	ВПП-2219	ТОВ "Д*** П*** С***"		ВПП	ВПП	1 652 596	0	—	2 207 834	718 014	ВПП
2 220	ВПП-2220	ТОВАРИСТВО З ОБМЕЖЕНОЮ ВІДПОВІДАЛЬНІСТЮ "Е*** З***"		—	ВПП	1 411 152	1 026	—	1 858 007	3 969	—
2 221	ВПП-2221	ТОВ "Л*** Т***"		ВПП	ВПП	н/д	н/д	н/з	н/д	н/д	н/з

Продовження додатка В

№ з/п	Умовний код платника	Найменування платника податків (частково приховано)	Банк	Статус 2022	Статус 2023	Звітність 2023 → статус 2024			Звітність 2024 → статус 2025		
				реєстр ДПС	список ВПП (OpenDataBot)	Дохід, тис. грн	Податки, тис. грн	Статус 2024	Дохід, тис. грн	Податки, тис. грн	Статус 2025
1	2	3	4	5	6	7	8	9	10	11	12
2 222	ВПП-2222	ТОВАРИСТВО З ОБМЕЖЕНОЮ ВІДПОВІДАЛЬНІСТЮ "О*** 2***"		—	ВПП	н/д	н/д	н/з	0	235	—
2 223	ВПП-2223	Товариство з обмеженою відповідальністю "Е*** Ц***"		—	ВПП	0	0	—	678	0	—
2 224	ВПП-2224	ТОВ "В*** Р***"		ВПП	ВПП	1 106 206	0	—	1 350 855	0	—
2 225	ВПП-2225	ТОВАРИСТВО З ОБМЕЖЕНОЮ ВІДПОВІДАЛЬНІСТЮ "Ю*** Е***"		—	ВПП	696 753	0	—	690 066	51 491	—
2 226	ВПП-2226	ПРИВАТНЕ ПІДПРИЄМСТВО "П**"		—	—	1 148 452	52 244	—	1 740 550	84 984	ВПП
2 227	ВПП-2227	ТОВАРИСТВО З ОБМЕЖЕНОЮ ВІДПОВІДАЛЬНІСТЮ "Е*** Д**"		—	ВПП	7 214 290	16 183	ВПП	6 375 251	28 087	ВПП
2 228	ВПП-2228	ТОВАРИСТВО З ОБМЕЖЕНОЮ ВІДПОВІДАЛЬНІСТЮ "І***"		—	—	2 441 367	34 161	ВПП	1 827 235	31 433	—
2 229	ВПП-2229	ТОВАРИСТВО З ОБМЕЖЕНОЮ ВІДПОВІДАЛЬНІСТЮ "С*** В*** П*** "В***"		—	—	1 112 754	3 874	—	2 525 928	40 700	ВПП
2 230	ВПП-2230	ТОВ "Е*** Т***"		ВПП	ВПП	564 422	0	—	н/д	н/д	н/з
2 231	ВПП-2231	ТОВАРИСТВО З ОБМЕЖЕНОЮ ВІДПОВІДАЛЬНІСТЮ "В*** О*** "А***"		—	ВПП	1 013 544	5 876	—	1 541 415	7 654	—
2 232	ВПП-2232	ТОВАРИСТВО З ОБМЕЖЕНОЮ ВІДПОВІДАЛЬНІСТЮ "У***"		—	ВПП	514 007	100 661	ВПП	449 674	14 007	—
2 233	ВПП-2233	ТОВ "Г***"		ВПП	—	135 874	0	—	154 781	0	—
2 234	ВПП-2234	ТОВ "Л*** Е***"		ВПП	ВПП	1 496 525	83 813	ВПП	2 175 910	48 444	ВПП
2 235	ВПП-2235	ТОВ "П*** Т***"		ВПП	ВПП	н/д	н/д	н/з	н/д	н/д	н/з
2 236	ВПП-2236	ТОВ "Н***"		ВПП	ВПП	5 409 429	10 863	ВПП	9 796 872	31 999	ВПП
2 237	ВПП-2237	ТОВ "В*** У***"		ВПП	ВПП	552 801	106 115	ВПП	859 233	239 665	ВПП
2 238	ВПП-2238	ТОВ "Х***"		ВПП	ВПП	1 352 945	71 986	ВПП	8 734	5 046	—
2 239	ВПП-2239	А*** "П*** А***"		ВПП	ВПП	83 443	32 528	—	12 638	3 932	—
2 240	ВПП-2240	ТОВАРИСТВО З ОБМЕЖЕНОЮ ВІДПОВІДАЛЬНІСТЮ "Г***"		—	ВПП	715 076	53 310	—	733 066	40 079	—
2 241	ВПП-2241	ТОВАРИСТВО З ОБМЕЖЕНОЮ ВІДПОВІДАЛЬНІСТЮ "К*** П*** Д***"		—	—	833 792	102 232	ВПП	810 335	69 308	ВПП
2 242	ВПП-2242	ТОВ "О*** Т***"		ВПП	ВПП	627 687	95 084	ВПП	0	361	—
2 243	ВПП-2243	ТОВАРИСТВО З ОБМЕЖЕНОЮ ВІДПОВІДАЛЬНІСТЮ "М*** У***"		—	ВПП	0	36	—	0	0	—
2 244	ВПП-2244	ТОВАРИСТВО З О*** ВІДПОВІДАЛЬНІСТЮ "У*** М*** Д***"		—	ВПП	104 234	23 632	—	76 040	4 064	—
2 245	ВПП-2245	ТОВАРИСТВО З ОБМЕЖЕНОЮ ВІДПОВІДАЛЬНІСТЮ "Б*** Е*** У***"		—	—	1 054 529	99 507	ВПП	433 302	56 134	—
2 246	ВПП-2246	ТОВ "В*** К*** "З*** Д***"		—	—	4 229 233	17 062	ВПП	6 860 704	40 353	ВПП
2 247	ВПП-2247	Товариство з обмеженою відповідальністю "М*** М*** "Д***"		—	—	3 572 735	168 287	ВПП	3 974 431	181 918	ВПП
2 248	ВПП-2248	ТОВ "К*** Л***"		ВПП	ВПП	6 070 221	0	ВПП	5 546 777	58 386	ВПП
2 249	ВПП-2249	ТОВАРИСТВО З ОБМЕЖЕНОЮ ВІДПОВІДАЛЬНІСТЮ "Н*** П*** "А***"		—	—	н/д	н/д	н/з	9 821 013	0	ВПП
2 250	ВПП-2250	Акціонерне товариство "З*** н*** в*** к*** і*** ф*** "І*** П***"		—	ВПП	37 814 648	0	ВПП	49 457 543	0	ВПП
2 251	ВПП-2251	ТОВАРИСТВО З ОБМЕЖЕНОЮ ВІДПОВІДАЛЬНІСТЮ "В А***"		—	—	7 686 621	0	ВПП	20 046 178	0	ВПП
2 252	ВПП-2252	ТОВАРИСТВО З ОБМЕЖЕНОЮ ВІДПОВІДАЛЬНІСТЮ "П*** Р***"		—	—	1 500 849	74 386	ВПП	1 912 750	77 991	ВПП
2 253	ВПП-2253	ТОВ "С*** Г*** М*** У***"		ВПП	ВПП	158 710	11 013	—	263	6 504	—
2 254	ВПП-2254	ТОВАРИСТВО З ОБМЕЖЕНОЮ ВІДПОВІДАЛЬНІСТЮ "К*** Т***"		—	—	1 656 120	0	—	3 648 051	0	ВПП
2 255	ВПП-2255	ТОВАРИСТВО З ОБМЕЖЕНОЮ ВІДПОВІДАЛЬНІСТЮ "Д*** Р*** У***"		—	—	632 387	26 534	—	588 559	143 291	ВПП
2 256	ВПП-2256	ТОВАРИСТВО З ОБМЕЖЕНОЮ ВІДПОВІДАЛЬНІСТЮ "Д*** Т***"		—	—	1 036 214	0	—	1 358 606	108 450	ВПП
2 257	ВПП-2257	К*** о*** В*** о*** К*** м*** р*** (*** м*** д*** а*** "М*** о***"		—	—	510 348	76 727	ВПП	н/д	н/д	н/з
2 258	ВПП-2258	ТОВАРИСТВО З ОБМЕЖЕНОЮ ВІДПОВІДАЛЬНІСТЮ "Т***"		—	—	1 902 043	79 246	ВПП	1 498 165	46 283	—
2 259	ВПП-2259	ТОВАРИСТВО З ОБМЕЖЕНОЮ ВІДПОВІДАЛЬНІСТЮ "В***"		—	—	1 606 292	27 808	—	2 157 068	69 962	ВПП
2 260	ВПП-2260	ТОВ "Ф***"		ВПП	ВПП	1 940 024	0	—	2 017 305	0	—
2 261	ВПП-2261	ТОВАРИСТВО З ОБМЕЖЕНОЮ ВІДПОВІДАЛЬНІСТЮ "М***"		—	—	1 519 265	105 872	ВПП	1 720 826	118 067	ВПП
2 262	ВПП-2262	ТОВАРИСТВО З ОБМЕЖЕНОЮ ВІДПОВІДАЛЬНІСТЮ "Н*** П*** "У***"		—	—	2 647 642	0	ВПП	н/д	н/д	н/з
2 263	ВПП-2263	ТОВ "К*** Г***"		ВПП	ВПП	17 420 252	0	ВПП	760 560	0	—
2 264	ВПП-2264	ТОВАРИСТВО З ОБМЕЖЕНОЮ ВІДПОВІДАЛЬНІСТЮ "П*** М*** П***"		—	—	533 183	77 073	ВПП	544 962	71 027	ВПП
2 265	ВПП-2265	ТОВАРИСТВО З ОБМЕЖЕНОЮ ВІДПОВІДАЛЬНІСТЮ "Ц*** С*** К*** "Б*** П***"		—	—	392 938	72 822	ВПП	615 072	178 033	ВПП
2 266	ВПП-2266	ТОВАРИСТВО З ОБМЕЖЕНОЮ ВІДПОВІДАЛЬНІСТЮ "Т*** Д*** "М***"		—	ВПП	5 501 056	7 574	ВПП	н/д	н/д	н/з
2 267	ВПП-2267	ТОВ "Е*** Ч***"		ВПП	ВПП	5 423 537	56 867	ВПП	6 370 847	105 430	ВПП
2 268	ВПП-2268	ТОВАРИСТВО З ОБМЕЖЕНОЮ ВІДПОВІДАЛЬНІСТЮ "Б*** У***"		—	ВПП	906 345	5 503	—	802 341	25 992	—
2 269	ВПП-2269	ТОВ "М***"		ВПП	ВПП	1 311 810	494	—	2 800 363	706	ВПП
2 270	ВПП-2270	ТОВАРИСТВО З ОБМЕЖЕНОЮ ВІДПОВІДАЛЬНІСТЮ "А*** Л***"		—	—	1 028 056	0	—	1 251 477	94 136	ВПП
2 271	ВПП-2271	ТОВ "Е*** В***"		ВПП	ВПП	9 003 319	220 481	ВПП	10 738 755	291 818	ВПП
2 272	ВПП-2272	ТОВАРИСТВО З ОБМЕЖЕНОЮ ВІДПОВІДАЛЬНІСТЮ "І*** С***"		—	—	320 714	75 009	ВПП	481 314	112 129	ВПП
2 273	ВПП-2273	ТОВАРИСТВО З ОБМЕЖЕНОЮ ВІДПОВІДАЛЬНІСТЮ "Т*** Г***"		—	—	6 210 432	0	ВПП	17 822 642	209 568	ВПП
2 274	ВПП-2274	ТОВАРИСТВО З ОБМЕЖЕНОЮ ВІДПОВІДАЛЬНІСТЮ "А*** А*** Г***"		—	—	2 640 376	46 683	ВПП	2 083 873	62 306	—
2 275	ВПП-2275	ТОВАРИСТВО З ОБМЕЖЕНОЮ ВІДПОВІДАЛЬНІСТЮ "З*** Т***"		—	—	2 026 100	0	ВПП	3 125 180	0	ВПП
2 276	ВПП-2276	ТОВ "К*** В***"		ВПП	—	н/д	н/д	н/з	1	0	—
2 277	ВПП-2277	ТОВАРИСТВО З ОБМЕЖЕНОЮ ВІДПОВІДАЛЬНІСТЮ "К*** Е*** К***"		—	—	1 484 203	0	—	2 450 455	0	ВПП
2 278	ВПП-2278	ТОВ "Е*** С***"		ВПП	ВПП	5 398 367	136 375	ВПП	6 279 881	188 590	ВПП
2 279	ВПП-2279	ТОВ "А***"		ВПП	ВПП	3 404 996	16 068	ВПП	3 465 569	73 013	ВПП
2 280	ВПП-2280	ТОВ "Т*** С***"		ВПП	ВПП	4 853 235	15 133	ВПП	5 939 996	47 575	ВПП
2 281	ВПП-2281	ТОВ "К*** Е*** П***"		ВПП	ВПП	34 199 657	433 875	ВПП	31 394 619	623 299	ВПП
2 282	ВПП-2282	ТОВАРИСТВО З ОБМЕЖЕНОЮ ВІДПОВІДАЛЬНІСТЮ "Д*** М***"		—	—	44 817	27 919	—	52 426	92 617	ВПП
2 283	ВПП-2283	Товариство з обмеженою відповідальністю "Т*** У***"		—	ВПП	440 882	69 551	ВПП	569 662	78 706	ВПП
2 284	ВПП-2284	ТОВ "Г*** К*** Т***"		ВПП	—	н/д	н/д	н/з	н/д	н/д	н/з
2 285	ВПП-2285	ПП "Ф***"		ВПП	ВПП	1 335 877	0	—	546 160	0	—
2 286	ВПП-2286	ТОВАРИСТВО З ОБМЕЖЕНОЮ ВІДПОВІДАЛЬНІСТЮ "П*** Е*** Т***"		—	—	1 582 252	0	—	2 435 811	0	ВПП
2 287	ВПП-2287	ПРАТ "Д*** К*** Е***"		ВПП	ВПП	5 721 198	558 347	ВПП	6 739 678	705 217	ВПП
2 288	ВПП-2288	ТОВ "Х***"		ВПП	ВПП	134 467	35 798	—	0	2 242	—
2 289	ВПП-2289	ТОВ "А*** У***"		ВПП	ВПП	131 632	7 272	—	852 034	24 602	—
2 290	ВПП-2290	ТОВ "Ю*** Е***"		ВПП	ВПП	1 073 935	140 118	ВПП	118 514	7 723	—
2 291	ВПП-2291	ТОВ "З***"		ВПП	ВПП	8 601 436	371 594	ВПП	10 238 331	543 716	ВПП
2 292	ВПП-2292	ТОВ "С***"		ВПП	ВПП	1 030 477	1 933	—	993 571	2 093	—
2 293	ВПП-2293	ТОВ "Е*** С***"		ВПП	—	н/д	н/д	н/з	н/д	н/д	н/з

Продовження додатка В

№ з/п	Умовний код платника	Найменування платника податків (частково приховано)	Банк	Статус 2022	Статус 2023	Звітність 2023 → статус 2024			Звітність 2024 → статус 2025		
				реєстр ДПС	список ВПП (OpenDataBot)	Дохід, тис. грн	Податки, тис. грн	Статус 2024	Дохід, тис. грн	Податки, тис. грн	Статус 2025
1	2	3	4	5	6	7	8	9	10	11	12
2 294	ВПП-2294	ТОВАРИСТВО З ОБМЕЖЕНОЮ ВІДПОВІДАЛЬНІСТЮ "Н*** Г***"		—	—	3 381 277	0	ВПП	3 437 645	82 967	ВПП
2 295	ВПП-2295	ТОВАРИСТВО З ОБМЕЖЕНОЮ ВІДПОВІДАЛЬНІСТЮ "Ф*** К*** "Ф***"		—	ВПП	95 588	140	—	1 736 883	219	—
2 296	ВПП-2296	ТОВАРИСТВО З ОБМЕЖЕНОЮ ВІДПОВІДАЛЬНІСТЮ "Д*** Т*** В***"		—	ВПП	1 083 198	5 702	—	1 610 400	207 552	ВПП
2 297	ВПП-2297	ТОВ "Х***"		ВПП	ВПП	8 694 410	271 281	ВПП	10 489 635	401 381	ВПП
2 298	ВПП-2298	ТОВ "С*** Т***"		ВПП	ВПП	4 153 828	37 941	ВПП	1 763 118	12 285	—
2 299	ВПП-2299	ТОВАРИСТВО З ОБМЕЖЕНОЮ ВІДПОВІДАЛЬНІСТЮ "С***"		—	—	2 969 723	19 757	ВПП	23 675	14 801	—
2 300	ВПП-2300	ТОВАРИСТВО З ОБМЕЖЕНОЮ ВІДПОВІДАЛЬНІСТЮ "Д*** В***"		—	—	298 104	0	—	377 814	66 071	ВПП
2 301	ВПП-2301	Товариство з обмеженою відповідальністю "А*** П***"		—	—	1 469 051	33 221	—	2 090 664	94 817	ВПП
2 302	ВПП-2302	ТОВ "Т*** Д*** "Л***"		—	—	2 574 596	0	ВПП	2 580 204	0	ВПП
2 303	ВПП-2303	ТОВ "Е***"		ВПП	—	75 919	181	—	10 085	97	—
2 304	ВПП-2304	ТОВАРИСТВО З ОБМЕЖЕНОЮ ВІДПОВІДАЛЬНІСТЮ "В*** Ф***"		—	—	969 230	145 023	ВПП	1 276 933	201 276	ВПП
2 305	ВПП-2305	ТОВ "Т***У***"		—	—	4 087 459	15 909	ВПП	3 458 632	16 521	ВПП
2 306	ВПП-2306	ТОВ "Д*** Е*** П***"		ВПП	ВПП	31 656 871	872 213	ВПП	34 096 406	1 260 703	ВПП
2 307	ВПП-2307	ТОВ "Д*** Е*** П***"		ВПП	ВПП	4 797 384	72 965	ВПП	4 969 401	119 542	ВПП
2 308	ВПП-2308	ТОВ "Л***"		ВПП	ВПП	20 098 842	272 796	ВПП	25 232 306	469 481	ВПП
2 309	ВПП-2309	ТОВ "З***"		ВПП	ВПП	7 051 419	42 347	ВПП	8 130 587	76 562	ВПП
2 310	ВПП-2310	ТОВ "К*** О*** Е***"		ВПП	ВПП	22 501 146	286 886	ВПП	26 384 815	487 099	ВПП
2 311	ВПП-2311	ТОВ "Ж***"		ВПП	ВПП	8 319 691	197 563	ВПП	9 870 225	225 399	ВПП
2 312	ВПП-2312	ТОВ "Р***"		ВПП	ВПП	7 424 271	157 916	ВПП	8 876 264	207 508	ВПП
2 313	ВПП-2313	ТОВ "Ц***"		ВПП	ВПП	6 027 466	298 563	ВПП	7 330 366	411 436	ВПП
2 314	ВПП-2314	ТОВАРИСТВО З ОБМЕЖЕНОЮ ВІДПОВІДАЛЬНІСТЮ "Ф*** К*** "Ф***"		—	ВПП	342 372	117	—	969 171	210	—
2 315	ВПП-2315	ТОВ "О***"		ВПП	ВПП	19 467 071	333 054	ВПП	23 095 970	471 834	ВПП
2 316	ВПП-2316	ТОВ "Х*** О*** Е***"		ВПП	ВПП	1 453 606	120 064	ВПП	1 701 172	24 780	—
2 317	ВПП-2317	ТОВ "П***"		ВПП	ВПП	9 841 069	347 331	ВПП	10 305 820	459 538	ВПП
2 318	ВПП-2318	ТОВ "М*** Е*** К***"		ВПП	ВПП	8 274 076	102 296	ВПП	10 059 232	129 170	ВПП
2 319	ВПП-2319	ТОВ "К*** О*** Е***"		ВПП	ВПП	7 091 571	289 140	ВПП	8 302 197	376 717	ВПП
2 320	ВПП-2320	ТОВ "Т***"		ВПП	ВПП	6 836 718	374 492	ВПП	8 397 497	495 262	ВПП
2 321	ВПП-2321	ТОВ "В***"		ВПП	ВПП	6 350 874	128 965	ВПП	7 601 373	214 635	ВПП
2 322	ВПП-2322	ТОВ "Н***"		ВПП	ВПП	14 747 887	90 871	ВПП	11 681 161	69 935	ВПП
2 323	ВПП-2323	ТОВ "Е***"		ВПП	ВПП	7 590 115	569 542	ВПП	11 126 052	404 140	ВПП
2 324	ВПП-2324	ТОВ "І*** А*** С***"		ВПП	ВПП	744 059	87 418	ВПП	899 840	123 634	ВПП
2 325	ВПП-2325	ПРАТ "Х***"		ВПП	ВПП	15 121 199	183 995	ВПП	18 535 066	299 736	ВПП
2 326	ВПП-2326	ТОВ "П***"		ВПП	ВПП	10 420 778	159 914	ВПП	11 557 681	231 733	ВПП
2 327	ВПП-2327	ТОВ "К*** Т***"		ВПП	ВПП	1 217 580	166 388	ВПП	1 096 169	112 419	ВПП
2 328	ВПП-2328	ТОВ "Г*** К***"		—	—	4 655 698	0	ВПП	1 995 320	0	—
2 329	ВПП-2329	ТОВАРИСТВО З ОБМЕЖЕНОЮ ВІДПОВІДАЛЬНІСТЮ "М*** М***"		—	—	3 128 393	0	ВПП	2 022 049	0	—
2 330	ВПП-2330	ТОВАРИСТВО З ОБМЕЖЕНОЮ ВІДПОВІДАЛЬНІСТЮ "Н*** Ц*** Т***"		—	ВПП	382 867	0	—	481 999	0	—
2 331	ВПП-2331	Дочірнє підприємство "Г*** П***"		—	ВПП	231 077	46 555	—	192 676	44 536	—
2 332	ВПП-2332	ТОВ "В*** К***"		ВПП	ВПП	0	19 258	—	н/д	н/д	н/з
2 333	ВПП-2333	ТОВ "А*** У***"		ВПП	ВПП	4 038 524	0	ВПП	4 921 353	20 633	ВПП
2 334	ВПП-2334	Товариство з обмеженою відповідальністю "С*** у*** п*** "2***"		—	—	1 452 078	93 373	ВПП	1 452 219	89 079	ВПП
2 335	ВПП-2335	ТОВ "К*** Ш***"		—	—	119 471	5 207	—	206 877	77 562	ВПП
2 336	ВПП-2336	ТОВ "С*** О***"		ВПП	ВПП	3 365 325	270 943	ВПП	2 611 589	600 063	ВПП
2 337	ВПП-2337	ТОВ "Г*** К*** "Н*** Т***"		ВПП	ВПП	119 817 010	0	ВПП	124 881 562	0	ВПП
2 338	ВПП-2338	ТОВ "Г*** О***"		ВПП	ВПП	95 324	0	—	52 654	0	—
2 339	ВПП-2339	ТОВ "Н***"*** "Н***"		ВПП	ВПП	4 195	1 206	—	11 404	454	—
2 340	ВПП-2340	ТОВАРИСТВО З ОБМЕЖЕНОЮ ВІДПОВІДАЛЬНІСТЮ "С***"		—	—	311 131	24 505	—	1 114 468	204 804	ВПП
2 341	ВПП-2341	ТОВ "А***"		ВПП	ВПП	7 305 491	198 468	ВПП	9 019 439	293 082	ВПП
2 342	ВПП-2342	ТОВ "Ц***"		ВПП	ВПП	8 097 188	133 638	ВПП	11 850 592	162 915	ВПП
2 343	ВПП-2343	ТОВ "К*** Х***"		ВПП	ВПП	1 157 045	144 778	ВПП	999 063	107 818	ВПП
2 344	ВПП-2344	ТОВ "М*** Д***"		ВПП	ВПП	744 309	153 017	ВПП	801 016	188 234	ВПП
2 345	ВПП-2345	ТОВАРИСТВО З ОБМЕЖЕНОЮ ВІДПОВІДАЛЬНІСТЮ "О*** О***"		—	—	543 133	0	—	2 810 355	0	ВПП
2 346	ВПП-2346	ТОВ "С***"		ВПП	ВПП	362 324	71 258	ВПП	427 470	76 769	ВПП
2 347	ВПП-2347	ТОВАРИСТВО З ОБМЕЖЕНОЮ ВІДПОВІДАЛЬНІСТЮ "І*** Л*** О***"		—	ВПП	809 868	0	—	372 388	0	—
2 348	ВПП-2348	ТОВ "С*** С*** П***"		ВПП	ВПП	2 749 358	0	ВПП	7 016 519	0	ВПП
2 349	ВПП-2349	ТОВАРИСТВО З ОБМЕЖЕНОЮ ВІДПОВІДАЛЬНІСТЮ "Р***"		—	—	1 554 099	66 604	ВПП	1 904 413	72 145	ВПП
2 350	ВПП-2350	ТОВ "Г*** У***"		ВПП	ВПП	1 827 874	345 968	ВПП	2 583 443	521 407	ВПП
2 351	ВПП-2351	ТОВАРИСТВО З ОБМЕЖЕНОЮ ВІДПОВІДАЛЬНІСТЮ "І***"		—	—	н/д	н/д	н/з	5 115 956	66 075	ВПП
2 352	ВПП-2352	ПРИВАТНЕ ПІДПРИЄМСТВО "Р*** Т***"		—	—	1 849 273	62 569	ВПП	971 808	33 149	—
2 353	ВПП-2353	ТОВ "Р***"		ВПП	—	1 250 831	29 825	—	1 671 394	63 137	—
2 354	ВПП-2354	ТОВ "П*** Г***"		ВПП	—	н/д	н/д	н/з	н/д	н/д	н/з
2 355	ВПП-2355	Державне Підприємство "М*** з*** У***"		—	ВПП	5 344	15 608	—	30 556	29 553	—
2 356	ВПП-2356	ТОВ "Е*** З*** Т***"		ВПП	ВПП	9 642 897	0	ВПП	16 083 624	0	ВПП
2 357	ВПП-2357	ТОВ "К*** Е***"		ВПП	ВПП	736 736	0	—	н/д	н/д	н/з
2 358	ВПП-2358	ТОВАРИСТВО З ОБМЕЖЕНОЮ ВІДПОВІДАЛЬНІСТЮ "А*** С*** М***"		—	—	2 945 063	107 284	ВПП	4 514 825	172 710	ВПП
2 359	ВПП-2359	ТОВ "Ю***"		ВПП	ВПП	6 551 199	102 472	ВПП	3 359 112	46 864	ВПП
2 360	ВПП-2360	ТОВАРИСТВО З ОБМЕЖЕНОЮ ВІДПОВІДАЛЬНІСТЮ "В*** П***"		—	—	843 003	30 790	—	826 087	79 271	ВПП
2 361	ВПП-2361	ТОВАРИСТВО З ОБМЕЖЕНОЮ ВІДПОВІДАЛЬНІСТЮ "А***"		—	ВПП	3 617 235	3 243	ВПП	0	0	—
2 362	ВПП-2362	ТОВ "В*** Т*** Р***"		ВПП	—	н/д	н/д	н/з	н/д	н/д	н/з
2 363	ВПП-2363	ТОВ "Ф***"		ВПП	ВПП	0	523	—	4 681	0	—
2 364	ВПП-2364	ТОВ "І*** "А***"		ВПП	ВПП	382 793	145 076	ВПП	335 667	174 929	ВПП
2 365	ВПП-2365	ТОВ "К***"		ВПП	ВПП	н/д	н/д	н/з	н/д	н/д	н/з

Продовження додатка В

№ з/п	Умовний код платника	Найменування платника податків (частково приховано)	Банк	Статус 2022	Статус 2023	Звітність 2023 → статус 2024			Звітність 2024 → статус 2025		
				реєстр ДПС	список ВПП (OpenDataBot)	Дохід, тис. грн	Податки, тис. грн	Статус 2024	Дохід, тис. грн	Податки, тис. грн	Статус 2025
1	2	3	4	5	6	7	8	9	10	11	12
2 366	ВПП-2366	ТОВАРИСТВО З ОБМЕЖЕНОЮ ВІДПОВІДАЛЬНІСТЮ "Т*** С***"		—	—	856 195	45 225	—	892 301	78 548	ВПП
2 367	ВПП-2367	Товариство з обмеженою відповідальністю "В*** Р*** К***"		—	ВПП	497 874	0	—	337 358	0	—
2 368	ВПП-2368	ТОВАРИСТВО З ОБМЕЖЕНОЮ ВІДПОВІДАЛЬНІСТЮ "Р*** Л***"		—	ВПП	109 994	4 460	—	236 678	37 014	—
2 369	ВПП-2369	ТОВАРИСТВО З ОБМЕЖЕНОЮ ВІДПОВІДАЛЬНІСТЮ "П*** Т***"		—	—	652 337	0	—	1 019 827	113 857	ВПП
2 370	ВПП-2370	ТОВ "Т*** "Г***"		ВПП	ВПП	2 850 216	15 782	ВПП	1 447 536	10 181	—
2 371	ВПП-2371	ТОВ "В*** П*** М***"		ВПП	ВПП	27 690 162	356 273	ВПП	9 481 464	340 501	ВПП
2 372	ВПП-2372	ТОВ "Ф*** Г***"		ВПП	—	10 730	3 003	—	6 840	0	—
2 373	ВПП-2373	ТОВ "Л*** Л***"		ВПП	ВПП	1 311 348	10 767	—	343 225	3 140	—
2 374	ВПП-2374	ТОВ "Б*** Л***"		—	—	3 684 405	27 868	ВПП	4 033 856	18 400	ВПП
2 375	ВПП-2375	ТОВ "Ю***"		ВПП	—	625 833	14 709	—	855 424	40 035	—
2 376	ВПП-2376	ТОВ "Д***"		ВПП	ВПП	н/д	н/д	н/з	0	0	—
2 377	ВПП-2377	ТОВ "Д*** Т***"		ВПП	ВПП	8 251 968	22 368	ВПП	15 359 734	225 520	ВПП
2 378	ВПП-2378	ТОВАРИСТВО З ОБМЕЖЕНОЮ ВІДПОВІДАЛЬНІСТЮ "Ф*** К*** "А***"		—	—	429 046	132	—	2 285 664	253	ВПП
2 379	ВПП-2379	ТОВ "Т*** Д***"		ВПП	ВПП	27 529	1 694	—	616	3 526	—
2 380	ВПП-2380	ТОВ "Г***"		ВПП	ВПП	3 218 755	0	ВПП	3 125 662	0	ВПП
2 381	ВПП-2381	ТОВАРИСТВО З ОБМЕЖЕНОЮ ВІДПОВІДАЛЬНІСТЮ "М*** Б*** Г***"		—	—	877 311	679	—	2 326 038	3 766	ВПП
2 382	ВПП-2382	Товариство з обмеженою відповідальністю "Ф*** К***"		—	—	41 852 217	289 933	ВПП	16 794 701	366 988	ВПП
2 383	ВПП-2383	ТОВ "Д***"		ВПП	ВПП	165 650 506	6 146 591	ВПП	215 840 344	2 429 840	ВПП
2 384	ВПП-2384	ТОВ "І*** Е*** І***"		ВПП	ВПП	522 444	63 494	ВПП	553 707	221 502	ВПП
2 385	ВПП-2385	ТОВ "С*** Н***"		ВПП	ВПП	355 705	95 893	ВПП	296 774	80 810	ВПП
2 386	ВПП-2386	ТОВАРИСТВО З ОБМЕЖЕНОЮ ВІДПОВІДАЛЬНІСТЮ "С*** Г*** У***"		—	ВПП	4 010 246	14 405	ВПП	486 321	5 079	—
2 387	ВПП-2387	ТОВ "О*** Г*** У***"		ВПП	ВПП	36 029 144	0	ВПП	38 526 852	0	ВПП
2 388	ВПП-2388	ТОВАРИСТВО З ОБМЕЖЕНОЮ ВІДПОВІДАЛЬНІСТЮ "Т*** Е*** С***"		—	—	5 095 041	0	ВПП	9 590 867	0	ВПП
2 389	ВПП-2389	ТОВ "К*** У***"		ВПП	ВПП	0	0	—	н/д	н/д	н/з
2 390	ВПП-2390	ТОВАРИСТВО З ОБМЕЖЕНОЮ ВІДПОВІДАЛЬНІСТЮ "В*** Х***"		—	—	1 026 558	180 565	ВПП	1 507 104	257 090	ВПП
2 391	ВПП-2391	ТОВАРИСТВО З ОБМЕЖЕНОЮ ВІДПОВІДАЛЬНІСТЮ "А*** Л*** Л***"		—	—	2 091 669	0	ВПП	824 891	0	—
2 392	ВПП-2392	Товариство з обмеженою відповідальністю "Г***"		—	ВПП	846 785	39 750	—	1 178 508	33 671	—
2 393	ВПП-2393	ТОВ "А***"		—	—	2 864 329	0	ВПП	4 610 448	10 702	ВПП
2 394	ВПП-2394	ТОВ "Б***"		—	ВПП	н/д	н/д	н/з	н/д	н/д	н/з
2 395	ВПП-2395	ТОВАРИСТВО З ОБМЕЖЕНОЮ ВІДПОВІДАЛЬНІСТЮ "К***"		—	—	2 291 266	122 063	ВПП	287 067	0	—
2 396	ВПП-2396	ТОВАРИСТВО З ОБМЕЖЕНОЮ ВІДПОВІДАЛЬНІСТЮ "Г***"		—	—	2 339 154	31 133	ВПП	3 737 441	126 611	ВПП
2 397	ВПП-2397	ТОВ "А*** Д*** Ф*** К***"		ВПП	ВПП	451 217	290 269	ВПП	2 901 148	261 850	ВПП
2 398	ВПП-2398	ТОВАРИСТВО З ОБМЕЖЕНОЮ ВІДПОВІДАЛЬНІСТЮ "Т*** Е***"		—	—	1 110 753	70 849	ВПП	1 093 127	66 973	ВПП
2 399	ВПП-2399	ПРАТ "С*** 9***"		ВПП	ВПП	7 375 007	503 578	ВПП	8 225 924	391 309	ВПП
2 400	ВПП-2400	ТОВАРИСТВО З ОБМЕЖЕНОЮ ВІДПОВІДАЛЬНІСТЮ "Д*** Р***"		—	—	1 910 782	0	—	3 356 910	0	ВПП
2 401	ВПП-2401	ТОВАРИСТВО З ОБМЕЖЕНОЮ ВІДПОВІДАЛЬНІСТЮ "Д***"		—	—	2 836 876	13 526	ВПП	1 945 769	4 509	—
2 402	ВПП-2402	ТОВАРИСТВО З ОБМЕЖЕНОЮ ВІДПОВІДАЛЬНІСТЮ "С***"		—	—	781 160	78 136	ВПП	190 406	16 280	—
2 403	ВПП-2403	ТОВАРИСТВО З ОБМЕЖЕНОЮ ВІДПОВІДАЛЬНІСТЮ "С*** К***"		—	—	1 845 889	194 204	ВПП	1 220 666	189 649	ВПП
2 404	ВПП-2404	ТОВАРИСТВО З ОБМЕЖЕНОЮ ВІДПОВІДАЛЬНІСТЮ "А***"		—	—	1 108 577	82 086	ВПП	51 876	36 610	—
2 405	ВПП-2405	ТОВАРИСТВО З ОБМЕЖЕНОЮ ВІДПОВІДАЛЬНІСТЮ "М**"		—	—	595 380	68 691	ВПП	722 805	92 797	ВПП
2 406	ВПП-2406	ТОВАРИСТВО З ОБМЕЖЕНОЮ ВІДПОВІДАЛЬНІСТЮ "У*** Г*** К***"		—	ВПП	430 861	68 238	ВПП	574 296	92 487	ВПП
2 407	ВПП-2407	ТОВАРИСТВО З ОБМЕЖЕНОЮ ВІДПОВІДАЛЬНІСТЮ "О***"		—	—	910 398	0	—	2 281 174	0	ВПП
2 408	ВПП-2408	ТОВАРИСТВО З ОБМЕЖЕНОЮ ВІДПОВІДАЛЬНІСТЮ "Н*** Е*** У***"		—	—	403 855	130 764	ВПП	504 297	128 788	ВПП
2 409	ВПП-2409	ТОВАРИСТВО З ОБМЕЖЕНОЮ ВІДПОВІДАЛЬНІСТЮ "П***"		—	—	2 081 429	0	ВПП	670 156	0	—
2 410	ВПП-2410	Товариство з обмеженою відповідальністю "В*** К***"		—	—	1 070 063	375 579	ВПП	1 008 181	408 913	ВПП
2 411	ВПП-2411	Товариство з обмеженою відповідальністю "У***"		—	—	2 651 547	0	ВПП	9 779 529	0	ВПП
2 412	ВПП-2412	ТОВАРИСТВО З ОБМЕЖЕНОЮ ВІДПОВІДАЛЬНІСТЮ "Т*** Д*** "А*** У***"		—	ВПП	106 568	5 676	—	11 540	323	—
2 413	ВПП-2413	ТОВАРИСТВО З ОБМЕЖЕНОЮ ВІДПОВІДАЛЬНІСТЮ "Н***"		—	—	185 736	21 559	—	1 222 819	134 359	ВПП
2 414	ВПП-2414	ТОВ "С*** Г***"		ВПП	—	0	0	—	н/д	н/д	н/з
2 415	ВПП-2415	ТОВ "П*** Г***"		—	ВПП	3 832 465	49 828	ВПП	3 644 328	67 313	ВПП
2 416	ВПП-2416	ТОВ "Ц***"		ВПП	ВПП	174 151	1 283	—	42 822	306	—
2 417	ВПП-2417	ДП "О*** Р***"		ВПП	ВПП	313 219	103 180	ВПП	391 363	156 204	ВПП
2 418	ВПП-2418	ТОВ "Е***"		ВПП	—	н/д	н/д	н/з	н/д	н/д	н/з
2 419	ВПП-2419	ТОВАРИСТВО З ОБМЕЖЕНОЮ ВІДПОВІДАЛЬНІСТЮ "К***"		—	ВПП	1 656 652	11 945	—	386 492	760	—
2 420	ВПП-2420	ДП "Г*** П***"		ВПП	ВПП	71 897 911	332 976	ВПП	66 963 410	498 924	ВПП
2 421	ВПП-2421	ТОВ "А*** П***"		ВПП	ВПП	2 025	0	—	н/д	н/д	н/з
2 422	ВПП-2422	ТОВАРИСТВО З ОБМЕЖЕНОЮ ВІДПОВІДАЛЬНІСТЮ "Р*** Б*** Х*** Х*** У***"		—	—	619 628	120 382	ВПП	593 626	121 922	ВПП
2 423	ВПП-2423	ТОВ "А*** Т*** Г***"		ВПП	ВПП	5 619 786	384 648	ВПП	7 300 384	187 451	ВПП
2 424	ВПП-2424	Товариство з обмеженою відповідальністю "А*** Ю***"		—	—	1 385 691	70 563	ВПП	1 531 471	109 926	ВПП
2 425	ВПП-2425	ТОВАРИСТВО З ОБМЕЖЕНОЮ ВІДПОВІДАЛЬНІСТЮ "М*** М***"		—	—	1 480 220	0	—	3 329 014	138 990	ВПП
2 426	ВПП-2426	ТОВ "Д*** "П***"		ВПП	ВПП	3 966 116	67 606	ВПП	4 341 743	73 528	ВПП
2 427	ВПП-2427	ТОВ "Ф*** Е***"		ВПП	ВПП	26 926 090	923 059	ВПП	30 239 342	989 829	ВПП
2 428	ВПП-2428	ТОВАРИСТВО З ОБМЕЖЕНОЮ ВІДПОВІДАЛЬНІСТЮ "А***"		—	—	4 103 514	0	ВПП	693 023	0	—
2 429	ВПП-2429	ТОВ "У*** З*** Л***"		—	—	832 132	99 065	ВПП	1 261 035	65 835	ВПП
2 430	ВПП-2430	ТОВ "С*** І***"		ВПП	ВПП	н/д	н/д	н/з	н/д	н/д	н/з
2 431	ВПП-2431	ТОВАРИСТВО З ОБМЕЖЕНОЮ ВІДПОВІДАЛЬНІСТЮ "А*** Е***"		—	—	н/д	н/д	н/з	404 146	103 239	ВПП
2 432	ВПП-2432	ТОВАРИСТВО З ОБМЕЖЕНОЮ ВІДПОВІДАЛЬНІСТЮ "Ф*** К*** "Т*** І***"		—	—	0	33 470	—	0	70 775	ВПП
2 433	ВПП-2433	ТОВАРИСТВО З ОБМЕЖЕНОЮ ВІДПОВІДАЛЬНІСТЮ "Х*** Ю***"		—	ВПП	46 636 266	743 911	ВПП	4 652 890	92 512	ВПП
2 434	ВПП-2434	ТОВ "Г***"		ВПП	ВПП	151	0	—	н/д	н/д	н/з
2 435	ВПП-2435	ТОВАРИСТВО З ОБМЕЖЕНОЮ ВІДПОВІДАЛЬНІСТЮ "Н*** К***"		—	ВПП	4 815 185	48 028	ВПП	5 499 134	117 825	ВПП
2 436	ВПП-2436	ТОВАРИСТВО З ОБМЕЖЕНОЮ ВІДПОВІДАЛЬНІСТЮ "З*** Е*** З***"		—	ВПП	2 241 253	4 481	ВПП	3 446	1 246	—
2 437	ВПП-2437	ТОВ "Л*** Б*** Ю***"		ВПП	—	0	10 164	—	0	0	—

Продовження додатка В

№ з/п	Умовний код платника	Найменування платника податків (частково приховано)	Банк	Статус 2022	Статус 2023	Звітність 2023 → статус 2024			Звітність 2024 → статус 2025		
				реєстр ДПС	список ВПП (OpenDataBot)	Дохід, тис. грн	Податки, тис. грн	Статус 2024	Дохід, тис. грн	Податки, тис. грн	Статус 2025
1	2	3	4	5	6	7	8	9	10	11	12
2 438	ВПП-2438	ТОВАРИСТВО З ОБМЕЖЕНОЮ ВІДПОВІДАЛЬНІСТЮ "М*** Т***"		—	ВПП	3 504 584	23 427	ВПП	4 245 499	42 420	ВПП
2 439	ВПП-2439	ТОВАРИСТВО З ОБМЕЖЕНОЮ ВІДПОВІДАЛЬНІСТЮ "Т*** Р***"		—	—	1 217 184	28 882	—	1 390 071	117 078	ВПП
2 440	ВПП-2440	ТОВАРИСТВО З ОБМЕЖЕНОЮ ВІДПОВІДАЛЬНІСТЮ "Н*** Е*** Ю***"		—	ВПП	19 272 763	0	ВПП	4 036 124	312 071	ВПП
2 441	ВПП-2441	ПРИВАТНЕ ПІДПРИЄМСТВО "Б*** М*** С***"		—	—	1 138 031	14 273	—	2 257 408	39 596	ВПП
2 442	ВПП-2442	ТОВАРИСТВО З ОБМЕЖЕНОЮ ВІДПОВІДАЛЬНІСТЮ "Ф*** К*** "Ф***"		—	—	42 941	140	—	2 906 861	443	ВПП
2 443	ВПП-2443	ТОВ "П*** Е*** З***"		ВПП	ВПП	7 656 839	57 652	ВПП	1 567 917	11 483	—
2 444	ВПП-2444	ТОВ "В*** Р***"		ВПП	ВПП	50 132 408	315 575	ВПП	6 903 146	236 332	ВПП
2 445	ВПП-2445	ТОВ "А***"		ВПП	—	435 150	3 790	—	231 788	256	—
2 446	ВПП-2446	Товариство з обмеженою відповідальністю "Д***"		—	—	2 831 474	11 939	ВПП	1 965 714	5 714	—
2 447	ВПП-2447	ТОВ "О***"		ВПП	ВПП	н/д	н/д	н/з	н/д	н/д	н/з
2 448	ВПП-2448	ТОВ "О***"		ВПП	ВПП	2 250	7 124	—	656	0	—
2 449	ВПП-2449	ТОВ "О***"		ВПП	ВПП	821 286	253 394	ВПП	925 583	288 581	ВПП
2 450	ВПП-2450	ТОВАРИСТВО З ОБМЕЖЕНОЮ ВІДПОВІДАЛЬНІСТЮ "Т***"		—	ВПП	113	100 780	— (податки > доходу)	9	208	—
2 451	ВПП-2451	ТОВ "Т*** С*** Е*** І***"		—	ВПП	н/д	н/д	н/з	н/д	н/д	н/з
2 452	ВПП-2452	ТОВАРИСТВО З ОБМЕЖЕНОЮ ВІДПОВІДАЛЬНІСТЮ "П***"		—	—	2 325 437	0	ВПП	0	801 919	— (податки > доходу)
2 453	ВПП-2453	АКЦІОНЕРНЕ ТОВАРИСТВО "З*** Н*** К*** І*** Ф*** "С***"		—	ВПП	0	55 196	—	0	0	—
2 454	ВПП-2454	ТОВАРИСТВО З ОБМЕЖЕНОЮ ВІДПОВІДАЛЬНІСТЮ "М*** М***"		—	ВПП	562 483	101 370	ВПП	828 660	265 377	ВПП
2 455	ВПП-2455	ТОВАРИСТВО З ОБМЕЖЕНОЮ ВІДПОВІДАЛЬНІСТЮ "А*** Т*** Б*** А*** Г***"		—	—	3 819 653	0	ВПП	1 104 144	0	—
2 456	ВПП-2456	ДЕРЖАВНЕ ПІДПРИЄМСТВО "Д***"		—	—	65 102	59 062	—	110 737	97 608	ВПП
2 457	ВПП-2457	ТОВ "Г***"		—	—	2 505 959	383 449	ВПП	6 977 349	1 087 358	ВПП
2 458	ВПП-2458	ТОВАРИСТВО З ОБМЕЖЕНОЮ ВІДПОВІДАЛЬНІСТЮ "К*** Б***"		—	—	3 207 097	20 127	ВПП	2 605 188	36 076	ВПП
2 459	ВПП-2459	ТОВ "Т***А***"		—	—	4 893 443	94 741	ВПП	2 304 967	43 699	ВПП
2 460	ВПП-2460	ТОВАРИСТВО З ОБМЕЖЕНОЮ ВІДПОВІДАЛЬНІСТЮ "К*** Б*** П***"		—	—	2 155 324	429 633	ВПП	1 739 369	334 167	ВПП
2 461	ВПП-2461	ТОВ "Б*** К*** "Ф***"		—	—	9 787 148	0	ВПП	21 177 611	0	ВПП
2 462	ВПП-2462	ТОВАРИСТВО З ОБМЕЖЕНОЮ ВІДПОВІДАЛЬНІСТЮ "П***"		—	—	2 859 350	4 908	ВПП	3 595 809	1 828	ВПП
2 463	ВПП-2463	ДЕРЖАВНЕ ПІДПРИЄМСТВО "У***"		—	ВПП	5 017 542	593 665	ВПП	2 362 897	304 146	ВПП
2 464	ВПП-2464	ТОВАРИСТВО З ОБМЕЖЕНОЮ ВІДПОВІДАЛЬНІСТЮ "С*** Ц***"		—	—	1 615 234	18 546	—	2 599 989	117 466	ВПП
2 465	ВПП-2465	ТОВАРИСТВО З ОБМЕЖЕНОЮ ВІДПОВІДАЛЬНІСТЮ "С*** Т***"		—	—	4 184 872	0	ВПП	н/д	н/д	н/з
2 466	ВПП-2466	Товариство з обмеженою відповідальністю "Н*** А***"		—	—	н/д	н/д	н/з	4 669 784	0	ВПП
2 467	ВПП-2467	ТОВАРИСТВО З ОБМЕЖЕНОЮ ВІДПОВІДАЛЬНІСТЮ "Б*** Г*** О"		—	—	644 119	0	—	711 985	108 868	ВПП
2 468	ВПП-2468	ТОВАРИСТВО З ОБМЕЖЕНОЮ ВІДПОВІДАЛЬНІСТЮ "І*** Ф*** Г***"		—	—	420 612	69 590	ВПП	704 223	139 281	ВПП
2 469	ВПП-2469	ТОВАРИСТВО З ОБМЕЖЕНОЮ ВІДПОВІДАЛЬНІСТЮ "Т***"		—	—	3 322 684	0	ВПП	2 443 419	33 598	ВПП
2 470	ВПП-2470	ТОВАРИСТВО З ОБМЕЖЕНОЮ В*** "Д***"		—	ВПП	1 660 463	0	—	1 944	0	—
2 471	ВПП-2471	ТОВАРИСТВО З ОБМЕЖЕНОЮ ВІДПОВІДАЛЬНІСТЮ "У***"		—	—	1 602 831	66 141	ВПП	1 704 153	38 434	—
2 472	ВПП-2472	ТОВАРИСТВО З ОБМЕЖЕНОЮ ВІДПОВІДАЛЬНІСТЮ "Е*** П*** У***"		—	ВПП	831 042	195 894	ВПП	803 099	171 788	ВПП
2 473	ВПП-2473	ТОВАРИСТВО З ОБМЕЖЕНОЮ ВІДПОВІДАЛЬНІСТЮ "Т*** Е*** Т***"		—	ВПП	75 247	0	—	0	0	—
2 474	ВПП-2474	ТОВ "Д*** К*** Т***"		ВПП	ВПП	6 402 182	0	ВПП	42 530	143 506	ВПП
2 475	ВПП-2475	ТОВАРИСТВО З ОБМЕЖЕНОЮ ВІДПОВІДАЛЬНІСТЮ "Е*** У***"		—	ВПП	11 314 141	0	ВПП	13 304 785	0	ВПП
2 476	ВПП-2476	ТОВАРИСТВО З ОБМЕЖЕНОЮ ВІДПОВІДАЛЬНІСТЮ "В*** К***"		—	ВПП	5 975 977	22 535	ВПП	2 862 590	29 898	ВПП
2 477	ВПП-2477	ТОВАРИСТВО З ОБМЕЖЕНОЮ ВІДПОВІДАЛЬНІСТЮ "Л***"		—	—	1 414 626	0	—	2 541 955	505 866	ВПП
2 478	ВПП-2478	ТОВАРИСТВО З ОБМЕЖЕНОЮ ВІДПОВІДАЛЬНІСТЮ "Ф*** І***"		—	ВПП	353 988	91 986	ВПП	0	0	—
2 479	ВПП-2479	ТОВАРИСТВО З ОБМЕЖЕНОЮ ВІДПОВІДАЛЬНІСТЮ "І***"		—	—	965 810	95 809	ВПП	838 991	65 248	ВПП
2 480	ВПП-2480	ТОВАРИСТВО З ОБМЕЖЕНОЮ ВІДПОВІДАЛЬНІСТЮ "К*** М***"		—	—	357 470	69 903	ВПП	320 699	97 490	ВПП
2 481	ВПП-2481	Товариство з обмеженою відповідальністю "С***"		—	—	27 153 032	0	ВПП	827 838	0	—
2 482	ВПП-2482	ТОВ "Л*** Ф***"		ВПП	ВПП	29 140	0	—	38 613	0	—
2 483	ВПП-2483	ТОВАРИСТВО З ОБМЕЖЕНОЮ ВІДПОВІДАЛЬНІСТЮ "Б*** О*** У***"		—	ВПП	659 269	88 815	ВПП	944 799	142 642	ВПП
2 484	ВПП-2484	ТОВ "Т*** П***"		—	—	1 942 375	0	—	2 742 479	16 477	ВПП
2 485	ВПП-2485	ТОВ "Д*** П*** О*** І*** Б*** А***"		—	ВПП	254 057	0	—	295 197	0	—
2 486	ВПП-2486	ТОВАРИСТВО З ОБМЕЖЕНОЮ ВІДПОВІДАЛЬНІСТЮ "Т*** Е***"		—	—	1 776 896	25 894	—	4 784 726	12 480	ВПП
2 487	ВПП-2487	ТОВАРИСТВО З ОБМЕЖЕНОЮ ВІДПОВІДАЛЬНІСТЮ "Т*** Б***"		—	—	649 835	81 372	ВПП	1 361 838	422 778	ВПП
2 488	ВПП-2488	Товариство з обмеженою відповідальністю "Д*** "Г***"		—	—	2 037 692	36 254	ВПП	2 541 043	39 056	ВПП
2 489	ВПП-2489	Товариство з обмеженою відповідальністю "Д*** а*** з***"		—	—	253 717	203 692	ВПП	281 008	307 836	— (податки > доходу)
2 490	ВПП-2490	ТОВАРИСТВО З ОБМЕЖЕНОЮ ВІДПОВІДАЛЬНІСТЮ "В*** У***"		—	—	1 961 170	487 525	ВПП	2 245 950	517 001	ВПП
2 491	ВПП-2491	Товариство з обмеженою відповідальністю "Е*** К*** "С***"		—	—	3 102 151	23 932	ВПП	3 328 429	119 164	ВПП
2 492	ВПП-2492	ТОВАРИСТВО З ОБМЕЖЕНОЮ ВІДПОВІДАЛЬНІСТЮ "О*** Х*** У***"		—	—	1 637 318	0	—	1 777 450	100 107	ВПП
2 493	ВПП-2493	ТОВАРИСТВО З ОБМЕЖЕНОЮ ВІДПОВІДАЛЬНІСТЮ "І***"		—	ВПП	4 434 498	10 620	ВПП	4 870 839	43 594	ВПП
2 494	ВПП-2494	ТОВАРИСТВО З ОБМЕЖЕНОЮ ВІДПОВІДАЛЬНІСТЮ "Р*** Е***"		—	ВПП	2 028 980	0	ВПП	3 191 411	486 573	ВПП
2 495	ВПП-2495	ТОВАРИСТВО З ОБМЕЖЕНОЮ ВІДПОВІДАЛЬНІСТЮ "Г*** Х***"		—	—	40	14	—	34 709 799	312 173	ВПП
2 496	ВПП-2496	ТОВ "Т*** Т***"		—	ВПП	н/д	н/д	н/з	н/д	н/д	н/з
2 497	ВПП-2497	ТОВАРИСТВО З ОБМЕЖЕНОЮ ВІДПОВІДАЛЬНІСТЮ "А***"		—	ВПП	3 174 885	13 378	ВПП	н/д	н/д	н/з
2 498	ВПП-2498	ТОВ "А*** Т*** Ю***"		—	ВПП	1 731 566	19 641	—	4 274 102	11 722	ВПП
2 499	ВПП-2499	ТОВ "Б*** С*** П***"		—	ВПП	н/д	н/д	н/з	н/д	н/д	н/з
2 500	ВПП-2500	ТОВАРИСТВО З ОБМЕЖЕНОЮ ВІДПОВІДАЛЬНІСТЮ "І*** К*** "У***"		—	—	20 163 818	0	ВПП	23 252	0	—
2 501	ВПП-2501	ТОВ "С*** Ю***"		—	—	3 362 384	0	ВПП	12 412 266	3 189 281	ВПП
2 502	ВПП-2502	ТОВАРИСТВО З ОБМЕЖЕНОЮ ВІДПОВІДАЛЬНІСТЮ "З*** Е*** А***"		—	ВПП	2 273 876	2 271	ВПП	6 822	6 423	—
2 503	ВПП-2503	ТЗОВ "Ф*** З*** "Т***"		—	—	722 809	0	—	252 831	103 392	ВПП
2 504	ВПП-2504	Товариство з обмеженою відповідальністю "Я*** Х***"		—	—	2 880 497	0	ВПП	804 205	54 917	—
2 505	ВПП-2505	ТОВАРИСТВО З ОБМЕЖЕНОЮ ВІДПОВІДАЛЬНІСТЮ "М***"		—	—	3 014 833	10 008	ВПП	82 293	1 480	—
2 506	ВПП-2506	ТОВАРИСТВО З ОБМЕЖЕНОЮ ВІДПОВІДАЛЬНІСТЮ "Ц***"		—	ВПП	2 757 839	97 248	ВПП	451 145	29 752	—
2 507	ВПП-2507	ТОВАРИСТВО З ОБМЕЖЕНОЮ ВІДПОВІДАЛЬНІСТЮ "Ф***"		—	ВПП	12 650 813	442 634	ВПП	14 882 632	777 337	ВПП
2 508	ВПП-2508	ДП"Д***"		ВПП	ВПП	1 815 457	247 791	ВПП	1 410 913	189 409	ВПП
2 509	ВПП-2509	ТОВАРИСТВО З ОБМЕЖЕНОЮ ВІДПОВІДАЛЬНІСТЮ "В*** У***"		—	—	3 101 920	344 471	ВПП	2 292 606	713 609	ВПП

Продовження додатка В

№ з/п	Умовний код платника	Найменування платника податків (частково приховано)	Банк	Статус 2022	Статус 2023	Звітність 2023 → статус 2024			Звітність 2024 → статус 2025		
				реєстр ДПС	список ВПП (OpenDataBot)	Дохід, тис. грн	Податки, тис. грн	Статус 2024	Дохід, тис. грн	Податки, тис. грн	Статус 2025
1	2	3	4	5	6	7	8	9	10	11	12
2 510	ВПП-2510	Ц*** М*** О*** Ш*** Б*** М*** Р***		—	—	2 941 005	0	ВПП	н/д	н/д	н/з
2 511	ВПП-2511	К*** Я*** "Ц***"		—	—	19 367 468	0	ВПП	17 728 060	0	ВПП
2 512	ВПП-2512	К*** "Ц*** Б***"		—	—	4 986 717	0	ВПП	н/д	н/д	н/з
2 513	ВПП-2513	ТОВ "В*** Т***".		—	ВПП	н/д	н/д	н/з	н/д	н/д	н/з
2 514	ВПП-2514	ТОВАРИСТВО З ОБМЕЖЕНОЮ ВІДПОВІДАЛЬНІСТЮ "А*** У***"		—	—	138 492	53 055	—	206 579	67 095	ВПП
2 515	ВПП-2515	ТОВАРИСТВО З ОБМЕЖЕНОЮ ВІДПОВІДАЛЬНІСТЮ "Т*** Г***"		—	—	3 780 583	135 049	ВПП	2 145 825	82 326	ВПП
2 516	ВПП-2516	ТОВ "В***"		—	ВПП	244 730	29 853	—	148 173	9 093	—
2 517	ВПП-2517	ТОВ "Т*** Г*** У*** п***"		—	—	1 151 552	232 791	ВПП	1 200 559	55 378	—
2 518	ВПП-2518	Б*** "Б*** "Н*** І***"		—	—	0	61 425	ВПП	0	96 481	ВПП
2 519	ВПП-2519	Ц*** К*** Т*** Н*** П*** Б*** М*** Р***		—	—	4 332 055	0	ВПП	н/д	н/д	н/з
2 520	ВПП-2520	ТОВАРИСТВО З ОБМЕЖЕНОЮ ВІДПОВІДАЛЬНІСТЮ "М***"		—	—	1 419 280	0	—	2 383 314	112 550	ВПП
2 521	ВПП-2521	Т*** ц*** с*** о*** с*** п*** П*** с*** р***		—	—	2 643 845	0	ВПП	2 640 327	0	ВПП
2 522	ВПП-2522	ТОВАРИСТВО З ОБМЕЖЕНОЮ ВІДПОВІДАЛЬНІСТЮ "Д***"		—	—	2 481 140	0	ВПП	6 979 059	31 116	ВПП
2 523	ВПП-2523	ТОВАРИСТВО З ОБМЕЖЕНОЮ ВІДПОВІДАЛЬНІСТЮ "Е*** Л***"		—	—	1 192 839	24 291	—	3 448 980	20 777	ВПП
2 524	ВПП-2524	ТОВАРИСТВО З ОБМЕЖЕНОЮ ВІДПОВІДАЛЬНІСТЮ "Б*** Р***"		—	—	1 136 652	74 864	ВПП	2 151 664	125 406	ВПП
2 525	ВПП-2525	ПРИВАТНЕ АКЦІОНЕРНЕ ТОВАРИСТВО "У*** Ф*** Ж*** К***"		—	ВПП	100 482	1 108 319	ВПП	506 051	1 502 849	ВПП
2 526	ВПП-2526	ТОВАРИСТВО З ОБМЕЖЕНОЮ ВІДПОВІДАЛЬНІСТЮ "Б*** Ф***"		—	—	1 294 085	82 976	ВПП	1 588 060	132 224	ВПП
2 527	ВПП-2527	ТОВАРИСТВО З ОБМЕЖЕНОЮ ВІДПОВІДАЛЬНІСТЮ "Н*** Х***"		—	ВПП	34 774	8 762	—	51 424	196 888	— (податки > доходу)
2 528	ВПП-2528	ТОВАРИСТВО З ОБМЕЖЕНОЮ ВІДПОВІДАЛЬНІСТЮ "М*** Е***"		—	—	1 059 892	0	—	2 831 792	0	ВПП
2 529	ВПП-2529	Товариство з обмеженою відповідальністю "К*** Т***"		—	—	6 085 759	32 870	ВПП	н/д	н/д	н/з
2 530	ВПП-2530	ТОВАРИСТВО З ОБМЕЖЕНОЮ ВІДПОВІДАЛЬНІСТЮ "Т***"		—	—	1 621 456	64 530	ВПП	1 850 903	62 185	—
2 531	ВПП-2531	ТОВАРИСТВО З ОБМЕЖЕНОЮ ВІДПОВІДАЛЬНІСТЮ "Х*** Т*** К***"		—	ВПП	1 976 322	1 401	—	150 462	1 409	—
2 532	ВПП-2532	Товариство з обмеженою відповідальністю "У*** Г*** Т***"		—	—	3 619 326	3 101 292	ВПП	1 967 031	617 459	ВПП
2 533	ВПП-2533	ТОВАРИСТВО З ОБМЕЖЕНОЮ ВІДПОВІДАЛЬНІСТЮ "Л*** С***"		—	ВПП	5 876 080	69 858	ВПП	5 453 813	80 586	ВПП
2 534	ВПП-2534	ТОВАРИСТВО З ОБМЕЖЕНОЮ ВІДПОВІДАЛЬНІСТЮ "А***"		—	—	1 655 347	182 034	ВПП	1 836 947	215 543	ВПП
2 535	ВПП-2535	ТОВАРИСТВО З ОБМЕЖЕНОЮ ВІДПОВІДАЛЬНІСТЮ "М*** П***"		—	—	922 123	0	—	3 682 004	0	ВПП
2 536	ВПП-2536	ТОВАРИСТВО З ОБМЕЖЕНОЮ ВІДПОВІДАЛЬНІСТЮ "Е*** Е*** С***"		—	—	2 328 138	0	ВПП	3 092 451	0	ВПП
2 537	ВПП-2537	ТОВ "А*** Г***"		—	ВПП	н/д	н/д	н/з	н/д	н/д	н/з
2 538	ВПП-2538	ТОВАРИСТВО З ОБМЕЖЕНОЮ В*** "Н*** Е*** П***"		—	—	2 756 214	27 268	ВПП	1 638 657	12 510	—
2 539	ВПП-2539	ТОВАРИСТВО З ОБМЕЖЕНОЮ ВІДПОВІДАЛЬНІСТЮ "С***"		—	—	н/д	н/д	н/з	6 458 092	0	ВПП
2 540	ВПП-2540	ТОВАРИСТВО З ОБМЕЖЕНОЮ ВІДПОВІДАЛЬНІСТЮ "Е***"		—	ВПП	1 879 997	65 093	ВПП	2 725 017	44 569	ВПП
2 541	ВПП-2541	ТОВАРИСТВО З ОБМЕЖЕНОЮ ВІДПОВІДАЛЬНІСТЮ "Ю*** П***"		—	—	2 402 114	0	ВПП	1 020 628	0	—
2 542	ВПП-2542	Товариство з обмеженою відповідальністю "С*** Т*** К***"		—	—	449 649	439	—	4 158 576	372	ВПП
2 543	ВПП-2543	Товариство з обмеженою відповідальністю "С***"		—	—	258 276	0	—	6 784 621	0	ВПП
2 544	ВПП-2544	ТОВАРИСТВО З ОБМЕЖЕНОЮ ВІДПОВІДАЛЬНІСТЮ "Ю*** Т*** К***"		—	—	2 164 582	0	ВПП	2 400 002	12 964	ВПП
2 545	ВПП-2545	ТОВАРИСТВО З ОБМЕЖЕНОЮ ВІДПОВІДАЛЬНІСТЮ "У*** У***"		—	—	851 245	180 665	ВПП	1 717 824	389 728	ВПП
2 546	ВПП-2546	ТОВАРИСТВО З ОБМЕЖЕНОЮ ВІДПОВІДАЛЬНІСТЮ "У*** Е*** С*** К***"		—	—	2 733 581	0	ВПП	639 089	2 619	—
2 547	ВПП-2547	ТОВАРИСТВО З ОБМЕЖЕНОЮ ВІДПОВІДАЛЬНІСТЮ "З***"		—	—	49 171	0	—	13 296 365	0	ВПП
2 548	ВПП-2548	ТОВАРИСТВО З ОБМЕЖЕНОЮ ВІДПОВІДАЛЬНІСТЮ "Т*** К*** "А***"		—	—	568 738	0	—	4 618 998	0	ВПП
2 549	ВПП-2549	ТОВАРИСТВО З ОБМЕЖЕНОЮ ВІДПОВІДАЛЬНІСТЮ"С***"		—	—	8 408 129	0	ВПП	6 205 903	5 462	ВПП
2 550	ВПП-2550	ТОВАРИСТВО З ОБМЕЖЕНОЮ ВІДПОВІДАЛЬНІСТЮ "К***"		—	—	4 258 758	212 116	ВПП	4 717 595	179 441	ВПП
2 551	ВПП-2551	ТОВ "С*** П*** Д***"		—	—	874 834	116 240	ВПП	915 056	106 110	ВПП
2 552	ВПП-2552	ТОВАРИСТВО З ОБМЕЖЕНОЮ ВІДПОВІДАЛЬНІСТЮ "Е*** В***"		—	—	2 252 988	0	ВПП	2 299 112	0	ВПП
2 553	ВПП-2553	ТОВАРИСТВО З ОБМЕЖЕНОЮ ВІДПОВІДАЛЬНІСТЮ "Г*** Ц*** П***"		—	ВПП	0	0	—	н/д	н/д	н/з
2 554	ВПП-2554	ТОВАРИСТВО З ОБМЕЖЕНОЮ ВІДПОВІДАЛЬНІСТЮ "Х*** У***"		—	ВПП	30 379	0	—	41 367	0	—
2 555	ВПП-2555	ТОВАРИСТВО З ОБМЕЖЕНОЮ ВІДПОВІДАЛЬНІСТЮ "Е*** Д***"		—	—	6 001 623	325 363	ВПП	7 526 997	442 923	ВПП
2 556	ВПП-2556	ТОВАРИСТВО З ОБМЕЖЕНОЮ ВІДПОВІДАЛЬНІСТЮ "Л*** Е***"		—	—	2 954 537	7 831	ВПП	2 481 536	3 595	ВПП
2 557	ВПП-2557	ПРИВАТНЕ АКЦІОНЕРНЕ ТОВАРИСТВО "С***"		—	ВПП	3 328 170	211 537	ВПП	4 436 786	201 612	ВПП
2 558	ВПП-2558	ТОВАРИСТВО З ОБМЕЖЕНОЮ ВІДПОВІДАЛЬНІСТЮ "Н*** Д***"		—	—	527 535	117 224	ВПП	987 978	206 817	ВПП
2 559	ВПП-2559	ТОВАРИСТВО З ОБМЕЖЕНОЮ ВІДПОВІДАЛЬНІСТЮ "Х*** С***"		—	—	1 027 179	19 177	—	3 223 149	759 724	ВПП
2 560	ВПП-2560	ТОВАРИСТВО З ОБМЕЖЕНОЮ ВІДПОВІДАЛЬНІСТЮ "Т*** Е***"		—	—	5 824 474	0	ВПП	9 754 340	137 594	ВПП
2 561	ВПП-2561	ТОВАРИСТВО З ОБМЕЖЕНОЮ ВІДПОВІДАЛЬНІСТЮ"О***"		—	—	950 914	62 182	ВПП	1 468 408	166 139	ВПП
2 562	ВПП-2562	ТОВАРИСТВО З ОБМЕЖЕНОЮ ВІДПОВІДАЛЬНІСТЮ "Т***"		—	—	3 951 223	0	ВПП	4 349 899	45 256	ВПП
2 563	ВПП-2563	ТОВАРИСТВО З ОБМЕЖЕНОЮ ВІДПОВІДАЛЬНІСТЮ "У*** Т*** Д*** К***"		—	—	н/д	н/д	н/з	5 289 937	0	ВПП
2 564	ВПП-2564	ТОВАРИСТВО З ОБМЕЖЕНОЮ ВІДПОВІДАЛЬНІСТЮ "Е*** Г***"		—	—	246 312	0	—	3 968 397	1 724	ВПП
2 565	ВПП-2565	Комунальне некомерційне підприємство "Л*** т*** м*** о*** "Б*** к*** л*** і*** м*** л*** т*** ш*** м*** д***"		—	—	1 970 081	310 709	ВПП	2 706 087	266 277	ВПП
2 566	ВПП-2566	ТОВАРИСТВО З ОБМЕЖЕНОЮ ВІДПОВІДАЛЬНІСТЮ "Н***"		—	—	0	345	—	2 709 591	494 740	ВПП
2 567	ВПП-2567	ТОВАРИСТВО З ОБМЕЖЕНОЮ ВІДПОВІДАЛЬНІСТЮ "С*** Д***"		—	—	2 853 568	0	ВПП	0	0	—
2 568	ВПП-2568	АКЦІОНЕРНЕ ТОВАРИСТВО "З*** Н*** В*** К*** І*** Ф*** "І***"		—	—	0	0	—	1 641 761	80 424	ВПП
2 569	ВПП-2569	ТОВАРИСТВО З ОБМЕЖЕНОЮ ВІДПОВІДАЛЬНІСТЮ "А*** К***"		—	—	1 003 643	64 923	ВПП	1 037 064	47 752	—
2 570	ВПП-2570	ТОВАРИСТВО З ОБМЕЖЕНОЮ ВІДПОВІДАЛЬНІСТЮ "О***"		—	—	2 989 549	17 137	ВПП	393 443	3 050	—
2 571	ВПП-2571	ТОВАРИСТВО З ОБМЕЖЕНОЮ ВІДПОВІДАЛЬНІСТЮ "Л*** І***"		—	—	8 785 707	0	ВПП	н/д	н/д	н/з
2 572	ВПП-2572	ТОВАРИСТВО З ОБМЕЖЕНОЮ ВІДПОВІДАЛЬНІСТЮ "Д*** Н***"		—	—	279 000	147 210	ВПП	529 298	130 582	ВПП
2 573	ВПП-2573	ТОВАРИСТВО З ОБМЕЖЕНОЮ ВІДПОВІДАЛЬНІСТЮ "М*** Е***"		—	—	2 651 990	0	ВПП	2 153 744	0	—
2 574	ВПП-2574	ТОВ "Г*** Т***"		—	—	0	0	—	12 041 396	5 764	ВПП
2 575	ВПП-2575	КНП "Л*** Т*** 2"		—	—	543 384	76 544	ВПП	667 152	82 345	ВПП
2 576	ВПП-2576	ТОВ "А*** Т***"		—	—	0	300	—	2 290 299	551	ВПП
2 577	ВПП-2577	ТОВАРИСТВО З ОБМЕЖЕНОЮ ВІДПОВІДАЛЬНІСТЮ "Ф*** К*** "В***"		—	—	0	89	—	3 005	114 911	ВПП
2 578	ВПП-2578	ТОВ "Т*** Г*** І***"		—	—	2 863 189	0	ВПП	3 036 779	0	ВПП
2 579	ВПП-2579	ТОВАРИСТВО З ОБМЕЖЕНОЮ ВІДПОВІДАЛЬНІСТЮ "Ф*** К***"		—	—	н/д	н/д	н/з	2 789 760	0	ВПП
2 580	ВПП-2580	ТОВАРИСТВО З ОБМЕЖЕНОЮ ВІДПОВІДАЛЬНІСТЮ "С*** Р*** І*** У***"		—	—	1 241 133	118 061	ВПП	1 385 071	118 504	ВПП
2 581	ВПП-2581	К*** З*** "Ц*** Н*** С*** П*** С*** С*** Р*** Т*** Р*** З*** О***"		—	—	н/д	н/д	н/з	2 285 300	0	ВПП

Продовження додатка В

№ з/п	Умовний код платника	Найменування платника податків (частково приховано)	Банк	Статус 2022	Статус 2023	Звітність 2023 → статус 2024			Звітність 2024 → статус 2025		
				реєстр ДПС	список ВПП (OpenDataBot)	Дохід, тис. грн	Податки, тис. грн	Статус 2024	Дохід, тис. грн	Податки, тис. грн	Статус 2025
1	2	3	4	5	6	7	8	9	10	11	12
2 582	ВПП-2582	ТОВ "Т*** Е***"		—	—	2 684 631	0	ВПП	4 307 441	0	ВПП
2 583	ВПП-2583	ТОВАРИСТВО З ОБМЕЖЕНОЮ ВІДПОВІДАЛЬНІСТЮ "П*** М*** З***"		—	—	455 345	0	—	4 568 513	0	ВПП
2 584	ВПП-2584	ТОВАРИСТВО З ОБМЕЖЕНОЮ ВІДПОВІДАЛЬНІСТЮ "У*** М*** З***"		—	—	684 951	0	—	9 614 953	0	ВПП
2 585	ВПП-2585	ТОВАРИСТВО З ОБМЕЖЕНОЮ ВІДПОВІДАЛЬНІСТЮ "В***"		—	—	30 777	0	—	2 212 467	0	ВПП
2 586	ВПП-2586	ТОВАРИСТВО З ОБМЕЖЕНОЮ ВІДПОВІДАЛЬНІСТЮ "Ц*** З*** П*** В***"		—	—	717 995	48 984	—	5 954 957	1 212 044	ВПП
2 587	ВПП-2587	ТОВАРИСТВО З ОБМЕЖЕНОЮ ВІДПОВІДАЛЬНІСТЮ "М О*** Т***"		—	—	н/д	н/д	н/з	6 488 069	45 707	ВПП
2 588	ВПП-2588	Товариство з обмеженою відповідальністю Е***		—	—	2 705 245	59 852	ВПП	18 443	9 534	—
2 589	ВПП-2589	Державне підприємство М*** о*** У*** "А*** о*** з***"		—	—	25 829 708	215 565	ВПП	4 788 608	118 765	ВПП
2 590	ВПП-2590	ТОВАРИСТВО З ОБМЕЖЕНОЮ ВІДПОВІДАЛЬНІСТЮ "К*** К*** З У*** Т*** О*** Ж*** Ф*** У***"		—	—	н/д	н/д	н/з	60 000 000	0	ВПП
2 591	ВПП-2591	ТОВАРИСТВО З ОБМЕЖЕНОЮ ВІДПОВІДАЛЬНІСТЮ "Г*** Е***"		—	—	2 207 340	0	ВПП	2 585 441	0	ВПП
2 592	ВПП-2592	ТОВАРИСТВО З ОБМЕЖЕНОЮ ВІДПОВІДАЛЬНІСТЮ "П***"		—	—	1 450 913	47 813	—	1 920 980	150 531	ВПП
2 593	ВПП-2593	Товариство з обмеженою відповідальністю "О*** 2***"		—	—	1 045 701	41 479	—	3 000 432	27 572	ВПП
2 594	ВПП-2594	ТОВАРИСТВО З ОБМЕЖЕНОЮ ВІДПОВІДАЛЬНІСТЮ "Ю***"		—	—	3 186 789	120 685	ВПП	0	6 424	—
2 595	ВПП-2595	ТОВАРИСТВО З ОБМЕЖЕНОЮ ВІДПОВІДАЛЬНІСТЮ "Н***"		—	—	3 994 120	19 209	ВПП	5 070 059	109 135	ВПП
2 596	ВПП-2596	ТОВАРИСТВО З ОБМЕЖЕНОЮ ВІДПОВІДАЛЬНІСТЮ "П*** П***"		—	—	н/д	н/д	н/з	49 091 568	580 431	ВПП
2 597	ВПП-2597	ТОВАРИСТВО З ОБМЕЖЕНОЮ ВІДПОВІДАЛЬНІСТЮ "П*** С*** У***"		—	—	1 572 083	0	—	6 083 466	621	ВПП
2 598	ВПП-2598	ДЕРЖАВНЕ С*** Г*** ПІДПРИЄМСТВО "Л*** У***"		—	—	23 058 244	8 961 287	ВПП	23 105 905	7 500 154	ВПП
2 599	ВПП-2599	ТОВАРИСТВО З ОБМЕЖЕНОЮ ВІДПОВІДАЛЬНІСТЮ "К*** Б***"		—	—	201 861	54 349	—	434 788	90 976	ВПП
2 600	ВПП-2600	ТОВАРИСТВО З ОБМЕЖЕНОЮ ВІДПОВІДАЛЬНІСТЮ "Х*** Т***"		—	—	1 566 678	7 336	—	2 534 337	31 400	ВПП
2 601	ВПП-2601	ТОВАРИСТВО З ОБМЕЖЕНОЮ ВІДПОВІДАЛЬНІСТЮ "А***"		—	—	н/д	н/д	н/з	1 777 698	281 361	ВПП
2 602	ВПП-2602	Товариство з обмеженою відповідальністю "П*** д***"		—	—	3 026 818	30 958	ВПП	3 392 765	50 052	ВПП
2 603	ВПП-2603	ТОВАРИСТВО З ОБМЕЖЕНОЮ ВІДПОВІДАЛЬНІСТЮ "А*** Г***"		—	—	436 019	116 665	ВПП	432 066	79 789	ВПП
2 604	ВПП-2604	ТОВАРИСТВО З ОБМЕЖЕНОЮ ВІДПОВІДАЛЬНІСТЮ "Е*** С*** Г***"		—	—	2 048 990	0	ВПП	1 580 607	20 368	—
2 605	ВПП-2605	Товариство з обмеженою відповідальністю "К*** О***"		—	—	17 886 165	0	ВПП	27 325 248	0	ВПП
2 606	ВПП-2606	ТОВАРИСТВО З ОБМЕЖЕНОЮ ВІДПОВІДАЛЬНІСТЮ "П*** К***"		—	—	150 576	0	—	17 895 534	363 847	ВПП
2 607	ВПП-2607	ТОВАРИСТВО З ОБМЕЖЕНОЮ ВІДПОВІДАЛЬНІСТЮ "В***"		—	—	529 683	125 946	ВПП	1 015 236	306 204	ВПП
2 608	ВПП-2608	ТОВАРИСТВО З ОБМЕЖЕНОЮ ВІДПОВІДАЛЬНІСТЮ "А*** К***"		—	—	2 575 926	44 957	ВПП	1 836 864	48 610	—
2 609	ВПП-2609	ТОВАРИСТВО З ОБМЕЖЕНОЮ ВІДПОВІДАЛЬНІСТЮ "Д***"		—	—	145 125	0	—	6 027 667	0	ВПП
2 610	ВПП-2610	ТОВАРИСТВО З ОБМЕЖЕНОЮ ВІДПОВІДАЛЬНІСТЮ "С*** У***"		—	—	901 816	0	—	2 595 453	0	ВПП
2 611	ВПП-2611	ТОВАРИСТВО З ОБМЕЖЕНОЮ ВІДПОВІДАЛЬНІСТЮ "А***"		—	—	2 187	0	—	6 823 773	0	ВПП
2 612	ВПП-2612	ТОВ "Д*** К*** "М***"		—	—	2 169 281	2 104	ВПП	12 439 070	15 837	ВПП
2 613	ВПП-2613	Комунальне підприємство "Т***" Ч*** м*** р***		—	—	426 963	14 541	—	3 203 394	172 917	ВПП
2 614	ВПП-2614	ТОВАРИСТВО З ОБМЕЖЕНОЮ ВІДПОВІДАЛЬНІСТЮ "А***"		—	—	1 645 329	1 705	—	2 139 515	73 603	ВПП
2 615	ВПП-2615	Товариство з обмеженою відповідальністю "О***"		—	—	61 569 692	0	ВПП	74 493 797	0	ВПП
2 616	ВПП-2616	ТОВ "Г*** У***"		—	—	1 590 567	0	—	9 649 950	0	ВПП
2 617	ВПП-2617	ТОВАРИСТВО З ОБМЕЖЕНОЮ ВІДПОВІДАЛЬНІСТЮ "М*** І***"		—	—	1 285 967	216 383	ВПП	1 816 034	239 443	ВПП
2 618	ВПП-2618	ТОВАРИСТВО З ОБМЕЖЕНОЮ ВІДПОВІДАЛЬНІСТЮ "Т*** У***"		—	—	928 740	2 397	—	6 802 782	19 844	ВПП
2 619	ВПП-2619	ТОВАРИСТВО З ОБМЕЖЕНОЮ ВІДПОВІДАЛЬНІСТЮ "В***"		—	—	2 862 852	0	ВПП	4 061 336	37 947	ВПП
2 620	ВПП-2620	ТОВАРИСТВО З ОБМЕЖЕНОЮ ВІДПОВІДАЛЬНІСТЮ "Д*** С***"		—	—	50 623 693	0	ВПП	88 008 692	0	ВПП
2 621	ВПП-2621	ТОВ "С*** У***"		—	—	395 913	102 901	ВПП	497 866	129 831	ВПП
2 622	ВПП-2622	Товариство з обмеженою відповідальністю "Г*** М*** У***"		—	—	5 121 624	0	ВПП	18 692 627	0	ВПП
2 623	ВПП-2623	ТОВАРИСТВО З ОБМЕЖЕНОЮ ВІДПОВІДАЛЬНІСТЮ "Р*** Д***"		—	—	847 225	23 982	—	3 119 731	490 163	ВПП
2 624	ВПП-2624	ТОВАРИСТВО З ОБМЕЖЕНОЮ ВІДПОВІДАЛЬНІСТЮ "Р*** Т***		—	—	178 456	0	—	961 160	111 564	ВПП
2 625	ВПП-2625	Б*** О*** "Б*** Ф*** "У***"		—	—	5 847 010	0	ВПП	345	0	—
2 626	ВПП-2626	ТОВ "П*** Ю***"		—	—	320 216	63 784	ВПП	399 477	65 203	ВПП
2 627	ВПП-2627	Товариство з обмеженою відповідальністю "С***"		—	—	804 445	76 516	ВПП	782 552	39 823	—
2 628	ВПП-2628	ТОВАРИСТВО З ОБМЕЖЕНОЮ ВІДПОВІДАЛЬНІСТЮ "С*** Ю***"		—	—	3 980 227	0	ВПП	1 017 812	5 565	—
2 629	ВПП-2629	АТ З*** "К*** Г*** К***"		—	—	78 277	32	—	525 001	136 597	ВПП
2 630	ВПП-2630	ТОВАРИСТВО З ОБМЕЖЕНОЮ ВІДПОВІДАЛЬНІСТЮ "С*** Е*** Т***"		—	—	н/д	н/д	н/з	2 243 005	0	ВПП
2 631	ВПП-2631	ТОВАРИСТВО З ОБМЕЖЕНОЮ ВІДПОВІДАЛЬНІСТЮ "У***"		—	—	5 356 993	620 148	ВПП	10 502 878	1 388 258	ВПП
2 632	ВПП-2632	ТОВАРИСТВО З ОБМЕЖЕНОЮ ВІДПОВІДАЛЬНІСТЮ "В*** Д***"		—	—	5 881	0	—	2 219 809	0	ВПП
2 633	ВПП-2633	ТОВАРИСТВО З ОБМЕЖЕНОЮ ВІДПОВІДАЛЬНІСТЮ "К*** К*** М*** Б*** К*** Л***"		—	—	н/д	н/д	н/з	50 000 000	0	ВПП
2 634	ВПП-2634	ТОВАРИСТВО З ОБМЕЖЕНОЮ ВІДПОВІДАЛЬНІСТЮ "В***"		—	—	3 877 378	0	ВПП	3 769 010	0	ВПП
2 635	ВПП-2635	ТОВАРИСТВО З ОБМЕЖЕНОЮ ВІДПОВІДАЛЬНІСТЮ "Е***"		—	—	1 437 402	9 147	—	4 585 162	69 841	ВПП
2 636	ВПП-2636	ТОВАРИСТВО З ОБМЕЖЕНОЮ ВІДПОВІДАЛЬНІСТЮ "Е*** Ю***"		—	—	75 932 928	0	ВПП	н/д	н/д	н/з
2 637	ВПП-2637	ТОВАРИСТВО З ОБМЕЖЕНОЮ ВІДПОВІДАЛЬНІСТЮ "Р*** Т***"		—	—	991 966	63 009	ВПП	1 743 254	87 265	ВПП
2 638	ВПП-2638	ТОВАРИСТВО З ОБМЕЖЕНОЮ ВІДПОВІДАЛЬНІСТЮ "П***"		—	—	265 466	0	—	2 385 085	0	ВПП
2 639	ВПП-2639	ТОВАРИСТВО З ОБМЕЖЕНОЮ ВІДПОВІДАЛЬНІСТЮ "Ю***"		—	—	н/д	н/д	н/з	3 199 083	699 910	ВПП
2 640	ВПП-2640	ТОВАРИСТВО З ОБМЕЖЕНОЮ ВІДПОВІДАЛЬНІСТЮ "Е*** Л*** Т***"		—	—	0	0	—	4 412 924	12 159	ВПП
2 641	ВПП-2641	ТОВАРИСТВО З ОБМЕЖЕНОЮ ВІДПОВІДАЛЬНІСТЮ "Я***"		—	—	3 853	278	—	21 844 685	146 631	ВПП
2 642	ВПП-2642	ТОВАРИСТВО З ОБМЕЖЕНОЮ ВІДПОВІДАЛЬНІСТЮ "С*** С***"		—	—	390	0	—	5 801 303	0	ВПП
2 643	ВПП-2643	ТОВАРИСТВО З ОБМЕЖЕНОЮ ВІДПОВІДАЛЬНІСТЮ "М***"		—	—	н/д	н/д	н/з	2 720 325	14 127	ВПП
2 644	ВПП-2644	ТОВАРИСТВО З ОБМЕЖЕНОЮ ВІДПОВІДАЛЬНІСТЮ "Д*** Х***"		—	—	491 872	0	—	7 733 764	8 379	ВПП
2 645	ВПП-2645	ТОВАРИСТВО З ОБМЕЖЕНОЮ ВІДПОВІДАЛЬНІСТЮ "С*** Ц***"		—	—	4	0	—	6 045 064	0	ВПП
2 646	ВПП-2646	Товариство з обмеженою відповідальністю "А*** Т*** Г***"		—	—	4 607	0	—	2 695 033	0	ВПП
2 647	ВПП-2647	ТОВАРИСТВО З ОБМЕЖЕНОЮ ВІДПОВІДАЛЬНІСТЮ "У*** У***"		—	—	н/д	н/д	н/з	2 367 066	3 474	ВПП
2 648	ВПП-2648	ТОВАРИСТВО З ОБМЕЖЕНОЮ ВІДПОВІДАЛЬНІСТЮ "Т*** К*** "З*** У***"		—	—	н/д	н/д	н/з	5 074 722	0	ВПП
2 649	ВПП-2649	ТОВАРИСТВО З ОБМЕЖЕНОЮ ВІДПОВІДАЛЬНІСТЮ "З*** З***"		—	—	0	0	—	2 177 863	0	ВПП
2 650	ВПП-2650	ТОВАРИСТВО З ОБМЕЖЕНОЮ ВІДПОВІДАЛЬНІСТЮ "Т*** Т*** Л***"		—	—	н/д	н/д	н/з	5 259 365	0	ВПП
2 651	ВПП-2651	ТОВАРИСТВО З ОБМЕЖЕНОЮ ВІДПОВІДАЛЬНІСТЮ "С***"		—	—	0	0	—	11 131 046	0	ВПП
2 652	ВПП-2652	ПП "К*** Т***"		—	—	н/д	н/д	н/з	4 877 888	0	ВПП
2 653	ВПП-2653	Товариство з обмеженою відповідальністю "І*** х*** в*** е***"		—	—	0	0	—	2 509 816	7 673	ВПП

Продовження додатка В

№ з/п	Умовний код платника	Найменування платника податків (частково приховано)	Банк	Статус 2022	Статус 2023	Звітність 2023 → статус 2024			Звітність 2024 → статус 2025		
				реєстр ДПС	список ВПП (OpenDataBot)	Дохід, тис. грн	Податки, тис. грн	Статус 2024	Дохід, тис. грн	Податки, тис. грн	Статус 2025
1	2	3	4	5	6	7	8	9	10	11	12
2 654	ВПП-2654	ТОВАРИСТВО З ОБМЕЖЕНОЮ ВІДПОВІДАЛЬНІСТЮ "В***"		—	—	408 756	0	—	2 354 095	0	ВПП
2 655	ВПП-2655	ТОВАРИСТВО З ОБМЕЖЕНОЮ ВІДПОВІДАЛЬНІСТЮ "К*** О***"		—	—	н/д	н/д	н/з	3 905 040	0	ВПП
2 656	ВПП-2656	ТОВАРИСТВО З ОБМЕЖЕНОЮ ВІДПОВІДАЛЬНІСТЮ "С*** М***"		—	—	н/д	н/д	н/з	1 575 644	88 136	ВПП
2 657	ВПП-2657	ТОВАРИСТВО З ОБМЕЖЕНОЮ ВІДПОВІДАЛЬНІСТЮ "К*** У****"		—	—	н/д	н/д	н/з	1 059 905	86 487	ВПП
2 658	ВПП-2658	Товариство з обмеженою відповідальністю "А***"		—	—	1 870 170	34 879	—	727 838	66 079	ВПП
2 659	ВПП-2659	"Р*** П*** К*** Л***"/*** Р*** С*** І*** /***"Р*** П*** К*** Л***", к*** 2***		—	—	2 151 272	889 707	ВПП	н/д	н/д	н/з
2 660	ВПП-2660	О*** Т*** Т*** І*** Т*** В*** С*** А*** Ш***		ВПП	—	4 183 872	86 701	ВПП	2 199 724	616 397	ВПП
2 661	ВПП-2661	М*** Е*** (*** Ю*** Л***		—	—	624 963	98 738	ВПП	0	0	—
2 662	ВПП-2662	О*** І*** С*** Ю*** С*** Б***		—	—	1 029 622	165 763	ВПП	850 664	135 946	ВПП

Примітки:

1. Дані наведено у знеособленому вигляді: коди ЄДРПОУ замінено умовними порядковими кодами (ВПП-0001, ВПП-0002 тощо), а найменування платників податків частково приховано (збережено лише організаційно-правову форму та першу літеру кожного слова власної назви) з огляду на те, що реєстр великих платників податків офіційно не оприлюднюється, а також з міркувань безпеки в умовах воєнного стану. Знеособлення не впливає на показники доходу, сплачених податків і результати оцінки статусу платників.
2. Джерела даних: статус 2022 р. – реєстр великих платників податків Державної податкової служби України; статус 2023 р. – перелік великих платників податків за даними сервісу Opendatabot; показники та статус 2024–2025 рр. – розрахунки автора на основі фінансової звітності за 2023–2024 рр. відповідно до критеріїв п. 14.1.24 Податкового кодексу України.
3. Повний (персоніфікований) перелік платників податків може бути наданий автором за обґрунтованим запитом.

Додаток Г

Індивідуальні податкові консультації ДПС з відмовою / обмеженою відповіддю: класифікація причин у 2023–2026 рр.

Рік	Номери ІПК (порядковий номер)	Не компетенція / Перенаправлення	Предмет перевірки (а не ІПК)	Потребує аналізу документів та договорів	Недостатньо інформації / ненадання документів	Обов'язок самостійного декларування платником	ДПС не аналізує операції / бізнес	Стосується третіх осіб / без довіреності	Прогалини закону / неприйняті закони
1	2	3	4	5	6	7	8	9	10
2023	1, 3, 21, 25, 55, 60, 67, 82, 96, 113, 120, 122, 126, 128, 130, 189, 208, 211, 212, 235, 237, 257, 262, 278, 280, 281, 290, 310, 337, 338, 339, 340, 342, 358, 370, 419, 446, 463, 496, 501, 505, 506, 508, 511, 553, 557, 558, 559, 573, 580, 584, 606, 613, 620, 628, 630, 671, 687, 688, 690, 691, 692, 696, 698, 700, 703, 704, 705, 707, 710, 711, 712, 722, 730, 731, 732, 734, 735, 739, 740, 741, 742, 743, 744, 746, 750, 751, 754, 755, 759, 762, 767, 768, 769, 771, 772, 777, 779, 780, 781, 782, 787, 788, 793, 794, 802, 825, 827, 831, 837, 839, 848, 853, 875, 885, 887, 921, 931, 932, 944, 974, 994, 995, 1031, 1033, 1042, 1044, 1045, 1052, 1081, 1082, 1083, 1084, 1085, 1089, 1097, 1098, 1102, 1103, 1116, 1117, 1134, 1139, 1144, 1169, 1175, 1178, 1180, 1181, 1182, 1197, 1200, 1214, 1239, 1249, 1251, 1257, 1258, 1273, 1274, 1275, 1277, 1280, 1281, 1289, 1298, 1300, 1302, 1338, 1339, 1341, 1344, 1361, 1362, 1374, 1381, 1387, 1394, 1395, 1396, 1397, 1403, 1405, 1410, 1412, 1417, 1420, 1423, 1449, 1456, 1458, 1459, 1463, 1476, 1482, 1483, 1486, 1492, 1493, 1494, 1498, 1500, 1501, 1503, 1507, 1523, 1528, 1529, 1530, 1546, 1547, 1556, 1561, 1562, 1563, 1564, 1571, 1582, 1589, 1591, 1608, 1620, 1632, 1633, 1635, 1641, 1647, 1662, 1663, 1686, 1689, 1696, 1705, 1708, 1713, 1752, 1758, 1761, 1763, 1799, 1806, 1829, 1865, 1900, 1902, 1925, 1926, 1931, 1963, 1985, 1989, 1993, 1995, 1997, 2029, 2031, 2043, 2068, 2070, 2072, 2095, 2106, 2108, 2114, 2120, 2121, 2126, 2140, 2158, 2189, 2217, 2226, 2239, 2244, 2250, 2259, 2275, 2281, 2284, 2312, 2315, 2340, 2349, 2350, 2355, 2359, 2372, 2377, 2432, 2437, 2442, 2475, 2506, 2526, 2528, 2542, 2543, 2560, 2565, 2599, 2603, 2618, 2635, 2641, 2642, 2685, 2697, 2699, 2704, 2717, 2735, 2764, 2785, 2793, 2795, 2805, 2809, 2817, 2821, 2835, 2840, 2867, 2872, 2880, 2883, 2906, 2912, 2916, 2919, 2944, 2993, 3017, 3036, 3039, 3045, 3061, 3077, 3083, 3092, 3116, 3212, 3239, 3246, 3247, 3269, 3296, 3298, 3301, 3302, 3317, 3322, 3325, 3326, 3335, 3338, 3342, 3355, 3358, 3359, 3362, 3372, 3373, 3375, 3377, 3402, 3410, 3412, 3432, 3440, 3449, 3451, 3467, 3485, 3492, 3503, 3516, 3542, 3561, 3571, 3592, 3614, 3622, 3637, 3638, 3640, 3650, 3660, 3702, 3711, 3718, 3724, 3725, 3731, 3753, 3756, 3761, 3763, 3766, 3769, 3774, 3791, 3827, 3832, 3837, 3839, 3870, 3876, 3878, 3886, 3894, 3918, 3924, 3939, 3940, 3946, 3956, 3957, 4039, 4065, 4073, 4084, 4098, 4105, 4112, 4131, 4144, 4161, 4233, 4249, 4280, 4290, 4303, 4323, 4331, 4352, 4368, 4375, 4380, 4382, 4402, 4420, 4432, 4469, 4486, 4504, 4555, 4584, 4595, 4600, 4604, 4618, 4643, 4680, 4701, 4716, 4737, 4770, 4810, 4818, 4826, 4836, 4858, 4864, 4874, 4913, 4933, 4935, 4948	+	—	—	—	—	—	—	—
2023	589, 1096, 1099, 1100, 1128, 1577, 2113, 2290, 2520, 2576, 2737, 2876, 2901, 2910, 2917, 3081, 3158, 3211, 3357, 3380, 3387, 3450, 3593, 3597, 3671, 3735, 3737, 3783, 3795, 3796, 3851, 3857, 4082, 4229, 4400, 4410, 4513, 4582, 4756, 4784	—	+	—	—	—	—	—	—
2023	23, 34, 162, 441, 564, 863, 926, 930, 993, 1036, 1056, 1121, 1187, 1325, 1404, 1442, 1474, 1517, 1518, 1545, 1670, 1671, 1672, 1673, 1677, 1683, 1685, 1722, 1733, 1746, 1754, 1769, 1797, 1802, 1803, 1804, 1827, 1828, 1832, 1874, 1875, 1876, 1878, 1953, 1960, 1973, 2008, 2027, 2105, 2211, 2234, 2242, 2243, 2328, 2338, 2353, 2408, 2441, 2552, 2613, 2703, 2711, 2712, 2713, 2714, 2715, 2719, 2769, 2784, 2928, 2984, 3028, 3029, 3030, 3031, 3032, 3074, 3146, 3185, 3200, 3240, 3244, 3254, 3264, 3290, 3327, 3370, 3434, 3448, 3529, 3554, 3568, 3569, 3573, 3629, 3719, 3721, 3732, 3770, 3776, 3785, 3787, 3792, 3828, 3838, 3840, 3879, 3891, 3932, 3943, 3982, 4037, 4077, 4124, 4138, 4170, 4171, 4239, 4247, 4259, 4293, 4308, 4311, 4314, 4348, 4371, 4399, 4411, 4426, 4434, 4437, 4445, 4474, 4483, 4488, 4506, 4545, 4547, 4629, 4630, 4645, 4681, 4717, 4719, 4771, 4778, 4830, 4834, 4867, 4868, 4902, 4908, 4909, 4915, 4953, 4965, 4975, 4982	—	—	+	—	—	—	—	—
2023	12, 90, 209, 364, 404, 529, 530, 546, 588, 770, 775, 925, 952, 1004, 1076, 1177, 1233, 1481, 1502, 1548, 1554, 1574, 1618, 1625, 1770, 2000, 2082, 2299, 2305, 2473, 2563, 2571, 2581, 2624, 2674, 2683, 2722, 2868, 3038, 3126, 3161, 3198, 3204, 3207, 3566, 3656, 3743, 3788, 3794, 3882, 4001, 4044, 4163, 4264, 4397, 4398, 4405, 4453, 4938	—	—	—	+	—	—	—	—
2023	11, 15, 89, 95, 125, 127, 132, 133, 136, 137, 138, 143, 146, 164, 188, 193, 198, 219, 317, 343, 363, 398, 413, 416, 418, 433, 434, 473, 485, 494, 497, 524, 541, 542, 543, 544, 611, 614, 615, 678, 693, 699, 721, 757, 795, 809, 842, 843, 918, 922, 929, 934, 1006, 1016, 1106, 1107, 1109, 1111, 1112, 1160, 1163, 1164, 1167, 1168, 1179, 1192, 1216, 1235, 1287, 1288, 1318, 1329, 1330, 1333, 1335, 1336, 1352, 1386, 1389, 1419, 1431, 1436, 1437, 1438, 1439, 1479, 1535, 1541, 1575, 1588, 1593, 1616, 1617, 1623, 1664, 1665, 1666, 1741, 1745, 1777, 1778, 1786, 1787, 1791, 1794, 1796, 1798, 1839, 1840, 1855, 1916, 1917, 1918, 1921, 1922, 1923, 1924, 1930, 1994, 2014, 2050, 2051, 2052, 2063, 2078, 2089, 2091, 2094, 2097, 2098, 2099, 2103, 2135, 2137, 2145, 2170, 2212, 2215, 2227, 2229, 2268, 2269, 2274, 2294, 2303, 2306, 2318, 2324, 2358, 2366, 2434, 2538, 2539, 2541, 2544, 2556, 2564, 2577, 2579, 2585, 2621, 2673, 2676, 2677, 2679, 2684, 2743, 2751, 2752, 2776, 2790, 2798, 2824, 2827, 2857, 2878, 2882, 2884, 2897, 2899, 2904, 2931, 3022, 3040, 3086, 3120, 3179, 3181, 3199, 3202, 3217, 3235, 3268, 3270, 3293, 3297, 3306, 3310, 3405, 3420, 3506, 3525, 3559, 3591, 3599, 3624, 3625, 3628, 3645, 3676, 3786, 3790, 3853, 3877, 3881, 3917, 3919, 4010, 4022, 4024, 4059, 4089, 4328, 4366, 4381, 4406, 4448, 4452, 4499, 4518, 4546, 4574, 4581, 4586, 4612, 4616, 4617, 4621, 4631, 4632, 4633, 4638, 4649, 4683, 4692, 4694, 4753, 4787, 4789, 4791, 4794, 4811, 4814, 4819, 4821, 4841, 4878, 4964	—	—	—	—	+	—	—	—
2023	1278, 1279, 2252, 2253, 3502, 3885, 4255	—	—	—	—	—	+	—	—
2023	1899, 1913, 3324	—	—	—	—	—	—	+	—
2023	1199, 2025, 2435, 2567, 2800, 2807, 2898, 2907, 3195, 3203, 3210, 3259, 3260, 3360, 3511, 3673, 3748, 3907, 4260, 4332, 4503, 4781	+	+	—	—	—	—	—	—
2023	697, 1138, 1912, 2116, 2117, 2311, 2374, 2747, 2772, 2905, 2989, 3226, 3313, 3514, 3619, 3762, 3836, 3921, 3975, 3993, 4066, 4120, 4207, 4262, 4551, 4624, 4644, 4780, 4863, 4893, 4963, 4983, 4985	+	—	+	—	—	—	—	—
2023	519, 935, 1158, 1159, 2024, 3674, 3995	+	—	—	+	—	—	—	—
2023	108, 129, 170, 276, 277, 341, 344, 527, 554, 576, 578, 579, 773, 783, 786, 789, 791, 792, 811, 1108, 1392, 1413, 1464, 1531, 1555, 1569, 1619, 1889, 1898, 1914, 1915, 1919, 1951, 2133, 2225, 2273, 2310, 2482, 2742, 2756, 2825, 2858, 3041, 3049, 3060, 3067, 3082, 3253, 3396, 3505, 3641, 3920, 3967, 4038, 4086, 4497, 4520, 4554, 4634, 4795	+	—	—	—	+	—	—	—
2023	3688, 3817	+	—	—	—	—	+	—	—
2023	2786	+	—	—	—	—	—	+	—

Продовження додатка Г

Рік	Номери ІПК (порядковий номер)	Не компетенція / Перенаправлення	Предмет перевірки (а не ІПК)	Потребує аналізу документів та договорів	Недостатньо інформації / невдання документів	Обов'язок самостійного декларування платником	ДПС не аналізує операції / бізнес	Стосується третіх осіб / без довіреності	Прогалини закону / неприйняті закони
1	2	3	4	5	6	7	8	9	10
2023	4096	+	—	—	—	—	—	—	+
2023	2787, 3047, 3314, 3852, 4176, 4404, 4610	—	+	+	—	—	—	—	—
2023	2896, 3643, 3784, 3858, 4590	—	+	—	+	—	—	—	—
2023	808, 2018, 2316, 2317, 2436, 2562, 2789, 2902, 3201, 3669, 3963, 4783	—	+	—	—	+	—	—	—
2023	2485, 3523	—	+	—	—	—	+	—	—
2023	905, 928, 1123, 1198, 1430, 1842, 2118, 2169, 2287, 2288, 2289, 2309, 2314, 2365, 2566, 4325, 4639	—	—	+	+	—	—	—	—
2023	489, 586, 1478, 1847, 2334, 2439, 2844, 3670, 4072, 4788, 4823	—	—	+	—	+	—	—	—
2023	100, 135, 205, 845, 1152, 1573, 1628, 1742, 1853, 2313, 2325, 2431, 2445, 2680, 2799, 2855, 2856, 3197, 3675, 3819, 3856, 4230, 4622, 4842	—	—	—	+	+	—	—	—
2023	4326	—	—	—	—	+	+	—	—
2023	2547, 3227, 3981	+	+	+	—	—	—	—	—
2023	2741, 2842	+	+	—	—	+	—	—	—
2023	904, 906, 936, 937, 938, 1115, 1624, 1859, 2060, 3037, 4522	+	—	+	+	—	—	—	—
2023	1345, 2600, 3513	+	—	+	—	+	—	—	—
2023	495, 1365, 1384	+	—	—	+	+	—	—	—
2023	2373	+	—	—	—	+	+	—	—
2023	2620	—	+	+	+	—	—	—	—
2023	914, 2854, 3739, 3916, 3974	—	+	—	+	+	—	—	—
2023	3746	—	+	—	—	+	+	—	—
2023	417, 2061, 4588	—	—	+	+	+	—	—	—
2023	3803	—	—	—	+	+	+	—	—
2023	1747	+	+	+	—	+	—	—	—
2023	2788, 2791	+	+	—	+	+	—	—	—
2023	1151, 3800	+	+	—	—	+	+	—	—
2023	2110, 3193	+	—	+	+	+	—	—	—
2023	3515, 4792	—	+	—	+	+	+	—	—
2024	3, 5, 23, 74, 119, 128, 135, 147, 167, 171, 185, 214, 222, 231, 238, 242, 244, 274, 328, 330, 369, 386, 390, 404, 409, 428, 431, 436, 440, 473, 478, 494, 539, 583, 588, 593, 599, 616, 660, 706, 714, 719, 741, 742, 765, 816, 817, 831, 849, 889, 893, 904, 915, 922, 933, 943, 968, 969, 986, 1002, 1004, 1006, 1021, 1031, 1033, 1049, 1053, 1075, 1106, 1111, 1135, 1172, 1174, 1182, 1193, 1202, 1206, 1215, 1216, 1230, 1234, 1249, 1253, 1263, 1274, 1276, 1277, 1279, 1311, 1334, 1338, 1371, 1372, 1378, 1379, 1396, 1397, 1398, 1410, 1424, 1453, 1477, 1491, 1496, 1500, 1515, 1530, 1534, 1538, 1541, 1572, 1573, 1574, 1593, 1635, 1644, 1675, 1686, 1699, 1700, 1701, 1731, 1738, 1749, 1756, 1763, 1771, 1773, 1793, 1807, 1817, 1852, 1878, 1900, 1917, 1966, 1998, 2035, 2045, 2046, 2058, 2076, 2078, 2081, 2082, 2085, 2087, 2088, 2105, 2117, 2145, 2146, 2152, 2165, 2168, 2178, 2254, 2261, 2300, 2384, 2431, 2442, 2446, 2447, 2460, 2476, 2485, 2498, 2542, 2551, 2576, 2590, 2593, 2596, 2600, 2610, 2622, 2639, 2664, 2669, 2703, 2704, 2708, 2722, 2758, 2775, 2780, 2806, 2807, 2812, 2822, 2828, 2866, 2895, 2910, 2921, 2925, 2953, 2957, 2959, 2994, 2997, 3000, 3005, 3019, 3029, 3037, 3038, 3047, 3055, 3066, 3068, 3087, 3096, 3097, 3114, 3118, 3122, 3194, 3196, 3218, 3247, 3248, 3269, 3274, 3317, 3321, 3328, 3338, 3343, 3351, 3368, 3379, 3386, 3416, 3418, 3426, 3441, 3446, 3487, 3494, 3512, 3541, 3552, 3560, 3569, 3571, 3579, 3587, 3597, 3602, 3603, 3604, 3609, 3613, 3614, 3622, 3672, 3681, 3689, 3692, 3716, 3718, 3721, 3722, 3729, 3732, 3737, 3749, 3758, 3787, 3808, 3834, 3842, 3844, 3862, 3863, 3865, 3868, 3873, 3875, 3877, 3907, 3908, 3909, 3910, 3913, 3916, 3918, 3919, 3920, 3924, 3966, 4007, 4008, 4009, 4011, 4014, 4023, 4029, 4045, 4049, 4072, 4085, 4099, 4117, 4125, 4126, 4155, 4168, 4184, 4191, 4195, 4229, 4235, 4238, 4243, 4249, 4251, 4252, 4299, 4318, 4334, 4364, 4382, 4385, 4400, 4424, 4448, 4458, 4479, 4481, 4482, 4496, 4501, 4510, 4511, 4541, 4564, 4585, 4623, 4625, 4654, 4666, 4673, 4680, 4684, 4688, 4713, 4727, 4750, 4753, 4781, 4783, 4784, 4812, 4813, 4814, 4824, 4837, 4844, 4859, 4861, 4863, 4871, 4873, 4885, 4896, 4898, 4912, 4916, 4917, 4918, 4964, 4970, 4971, 4972, 4973, 4988, 4992, 5008, 5022, 5025, 5052, 5054, 5057, 5059, 5091, 5095, 5100, 5106, 5128, 5134, 5147, 5174, 5181, 5213, 5225, 5247, 5273, 5277, 5282, 5304, 5308, 5312, 5369, 5393, 5395, 5401, 5422, 5424, 5429, 5434, 5482, 5484, 5491, 5500, 5501, 5516, 5517, 5520, 5524, 5556, 5558, 5560, 5562, 5570, 5578, 5608, 5613, 5623, 5648, 5657, 5658, 5664, 5700, 5704, 5737, 5749, 5752, 5760, 5762, 5767, 5769, 5782, 5785, 5787, 5797, 5803, 5824, 5839, 5846, 5862, 5928, 5980, 5989, 5999, 6007, 6008, 6015, 6016, 6017	+	—	—	—	—	—	—	—
2024	8, 70, 232, 246, 304, 521, 598, 900, 970, 976, 1180, 1776, 1799, 2065, 2268, 2437, 2548, 2711, 2897, 2907, 3212, 3273, 3439, 3443, 3577, 3804, 3836, 4027, 4574, 4721, 4770, 4792, 4998, 5026, 5098, 5356, 5360, 5361, 5384, 5420, 5449, 5487, 5530, 5543, 5559, 5610, 5640, 5644, 5765, 5833, 5904, 5912, 5913, 5914	—	+	—	—	—	—	—	—

Продовження додатка Г

Рік	Номери ІПК (порядковий номер)	Не компетенція / Перенаправлення	Предмет перевірки (а не ІПК)	Потребує аналізу документів та договорів	Недостатньо інформації / невдання документів	Обов'язок самостійного декларування платником	ДПС не аналізує операції / бізнес	Стосується третіх осіб / без довіреності	Прогалини закону / неприйняті закони
1	2	3	4	5	6	7	8	9	10
2024	27, 29, 108, 109, 110, 122, 138, 139, 179, 183, 186, 193, 240, 254, 280, 285, 296, 309, 310, 311, 312, 315, 337, 348, 352, 356, 357, 358, 413, 419, 424, 425, 432, 434, 435, 463, 464, 466, 477, 490, 500, 523, 524, 525, 529, 540, 544, 547, 549, 579, 590, 591, 620, 627, 641, 645, 657, 667, 668, 675, 678, 687, 692, 700, 736, 738, 739, 762, 775, 789, 792, 794, 796, 801, 842, 843, 847, 858, 908, 909, 914, 916, 934, 938, 966, 977, 985, 987, 1020, 1035, 1040, 1052, 1065, 1150, 1169, 1170, 1171, 1181, 1185, 1198, 1231, 1244, 1278, 1312, 1333, 1360, 1361, 1411, 1433, 1506, 1532, 1580, 1583, 1614, 1634, 1652, 1709, 1727, 1733, 1734, 1735, 1893, 1925, 1946, 1982, 1985, 2000, 2027, 2028, 2029, 2033, 2041, 2091, 2120, 2125, 2130, 2175, 2184, 2201, 2230, 2289, 2301, 2324, 2354, 2360, 2367, 2371, 2400, 2404, 2474, 2504, 2524, 2537, 2560, 2563, 2668, 2677, 2694, 2695, 2697, 2721, 2750, 2813, 2824, 2832, 2880, 2882, 2884, 2917, 2945, 2958, 2968, 2971, 2990, 3045, 3121, 3126, 3137, 3202, 3214, 3223, 3242, 3268, 3388, 3391, 3397, 3447, 3457, 3472, 3477, 3478, 3481, 3483, 3507, 3522, 3624, 3675, 3676, 3698, 3709, 3723, 3763, 3767, 3773, 3810, 3814, 3815, 3816, 3817, 3819, 3820, 3822, 3826, 3832, 3847, 3866, 3874, 3895, 3896, 3933, 3957, 3992, 4021, 4042, 4047, 4056, 4076, 4097, 4120, 4134, 4161, 4169, 4175, 4180, 4186, 4254, 4256, 4267, 4278, 4289, 4309, 4310, 4311, 4370, 4372, 4416, 4428, 4434, 4441, 4442, 4490, 4529, 4535, 4536, 4537, 4539, 4543, 4570, 4588, 4601, 4612, 4689, 4702, 4705, 4706, 4707, 4773, 4777, 4799, 4800, 4802, 4823, 4867, 4875, 4876, 4880, 4899, 4900, 4905, 4941, 4942, 4943, 5001, 5002, 5064, 5071, 5086, 5107, 5113, 5114, 5115, 5123, 5130, 5131, 5157, 5176, 5197, 5198, 5199, 5229, 5243, 5251, 5281, 5325, 5326, 5327, 5328, 5332, 5333, 5334, 5335, 5336, 5337, 5338, 5339, 5340, 5341, 5342, 5346, 5348, 5372, 5415, 5495, 5497, 5539, 5541, 5547, 5587, 5588, 5594, 5651, 5669, 5676, 5689, 5690, 5691, 5695, 5696, 5711, 5777, 5778, 5784, 5790, 5836, 5848, 5883, 5884, 5900, 5942, 5943, 5948, 5985	—	—	+	—	—	—	—	—
2024	148, 172, 229, 230, 427, 613, 713, 752, 763, 848, 1047, 1068, 1109, 1164, 1201, 1260, 1262, 1272, 1313, 1382, 1392, 1408, 1439, 1490, 1560, 1684, 1703, 1790, 1895, 2205, 2331, 2501, 2538, 2715, 2878, 3002, 3018, 3051, 3108, 3164, 3184, 3208, 3318, 3380, 3381, 3442, 3490, 3536, 3610, 3612, 3619, 3685, 3686, 3715, 3720, 3724, 3765, 3769, 3786, 3803, 3828, 3922, 3927, 3937, 4019, 4034, 4044, 4068, 4124, 4152, 4321, 4362, 4398, 4403, 4406, 4489, 4652, 4658, 4822, 4839, 4883, 4981, 5051, 5194, 5218, 5219, 5271, 5435, 5437, 5438, 5472, 5521, 5584, 5606, 5607, 5713, 5725, 5745, 5756, 5764, 5822, 5860, 5910, 5916, 5970, 5990	—	—	—	+	—	—	—	—
2024	40, 51, 58, 65, 76, 78, 146, 168, 325, 326, 344, 347, 362, 364, 365, 372, 376, 377, 437, 596, 600, 601, 602, 721, 827, 867, 868, 891, 894, 895, 952, 1042, 1046, 1114, 1141, 1145, 1157, 1159, 1302, 1317, 1377, 1380, 1383, 1399, 1419, 1482, 1487, 1501, 1502, 1522, 1523, 1526, 1559, 1567, 1589, 1595, 1622, 1623, 1625, 1666, 1681, 1691, 1789, 1812, 1822, 1854, 1855, 1902, 1906, 1944, 1999, 2062, 2083, 2086, 2098, 2103, 2104, 2143, 2149, 2160, 2186, 2199, 2239, 2270, 2275, 2285, 2328, 2453, 2462, 2464, 2473, 2486, 2488, 2500, 2515, 2517, 2519, 2572, 2626, 2671, 2706, 2713, 2732, 2738, 2796, 2826, 2844, 2860, 2906, 2915, 2919, 2920, 3012, 3017, 3025, 3035, 3085, 3099, 3103, 3106, 3107, 3120, 3150, 3153, 3166, 3180, 3187, 3204, 3279, 3310, 3331, 3337, 3345, 3358, 3359, 3384, 3419, 3448, 3468, 3506, 3513, 3514, 3540, 3555, 3578, 3598, 3599, 3605, 3607, 3678, 3679, 3682, 3693, 3701, 3736, 3744, 3747, 3750, 3764, 3771, 3775, 3799, 3802, 3806, 3809, 3840, 3883, 3932, 3954, 3978, 4020, 4026, 4064, 4075, 4082, 4087, 4110, 4162, 4225, 4227, 4272, 4274, 4276, 4294, 4394, 4415, 4464, 4488, 4506, 4508, 4519, 4538, 4563, 4572, 4576, 4578, 4628, 4664, 4675, 4788, 4852, 4858, 4902, 4903, 4963, 4968, 5058, 5110, 5117, 5120, 5163, 5170, 5187, 5343, 5350, 5362, 5364, 5442, 5451, 5456, 5464, 5515, 5636, 5637, 5639, 5692, 5734, 5753, 5755, 5771, 5830, 5911, 5918, 5923, 5974	—	—	—	—	+	—	—	—
2024	2702, 2876, 4338	—	—	—	—	—	+	—	—
2024	1529, 1590, 4478, 4560, 4960, 5017	—	—	—	—	—	—	+	—
2024	1935	—	—	—	—	—	—	—	+
2024	83, 86, 384, 955, 2451, 3378, 4447, 4835, 4841, 4965, 5047, 5097, 5118, 5432	+	+	—	—	—	—	—	—
2024	153, 174, 234, 495, 861, 926, 961, 962, 964, 965, 979, 1539, 1806, 2237, 2562, 2644, 2785, 3049, 3095, 3249, 3690, 3912, 4041, 4093, 4389, 4449, 4456, 4551, 4907, 5253, 5572, 5573, 5574, 5624, 5744, 5924	+	—	+	—	—	—	—	—
2024	85, 537, 594, 896, 1269, 1562, 1846, 2099, 2499, 3070, 3071, 3102, 3147, 3205, 3286, 3320, 3333, 3385, 3768, 3789, 3857, 3921, 4037, 4058, 4872, 5618	+	—	—	+	—	—	—	—
2024	53, 56, 360, 452, 619, 699, 1010, 1027, 1158, 1268, 1421, 1423, 1587, 2329, 2494, 2966, 2992, 3090, 3152, 3425, 3833, 4031, 4081, 4109, 4116, 4273, 4307, 4492, 4660, 4787, 5056, 5212, 5214, 5400, 5826, 5858	+	—	—	—	+	—	—	—
2024	615	+	—	—	—	—	+	—	—
2024	236, 298, 631, 1070, 1586, 1778, 1780, 1849, 2370, 2449, 2742, 2808, 3131, 3272, 3366, 4323, 5221, 5597	—	+	+	—	—	—	—	—
2024	854, 1044, 3155, 3387, 3423, 4228, 5419	—	+	—	+	—	—	—	—
2024	69, 1099, 1179, 1186, 1315, 1851, 2144, 2552, 2568, 2846, 2969, 3276, 3821, 4113, 4121, 4761, 4996, 5528, 5907	—	+	—	—	+	—	—	—
2024	1271, 1524, 1547, 4127, 4128	—	+	—	—	—	+	—	—
2024	235, 303, 491, 585, 639, 704, 875, 886, 996, 1492, 2278, 2318, 2640, 2912, 3781, 4262, 4637, 4692, 4888, 5139, 5188, 5191, 5202, 5203, 5204, 5205, 5349, 5412, 5413, 5444, 5710, 5845, 5880, 5881, 5887, 5922	—	—	+	+	—	—	—	—
2024	331, 754, 846, 967, 1521, 2238, 2433, 2443, 3925, 4038, 4708, 4986, 5043, 5673, 5944	—	—	+	—	+	—	—	—
2024	5828	—	—	+	—	—	—	—	+
2024	61, 75, 197, 378, 439, 595, 718, 992, 1631, 1798, 2312, 2991, 3015, 3091, 3278, 3424, 4101, 4177, 4232, 4840, 5027, 5083, 5274, 5561, 5604, 5605, 5646, 5757, 5919, 5925	—	—	—	+	+	—	—	—
2024	2922	—	—	—	+	—	—	+	—
2024	5169	—	—	—	—	+	—	+	—
2024	48, 866, 1194, 2503, 2630, 3285	+	+	+	—	—	—	—	—
2024	3856	+	+	—	+	—	—	—	—
2024	517, 2900	+	+	—	—	—	+	—	—
2024	2093, 3011, 3373, 3570, 3797, 4196	+	—	+	+	—	—	—	—
2024	2356	+	—	+	—	+	—	—	—

Продовження додатка Г

Рік	Номери ІПК (порядковий номер)	Не компетенція / Перенаправлення	Предмет перевірки (а не ІПК)	Потребує аналізу документів та договорів	Недостатньо інформації / невдання документів	Обов'язок самостійного декларування платником	ДПС не аналізує операції / бізнес	Стосується третіх осіб / без довіреності	Прогалини закону / неприйняті закони
1	2	3	4	5	6	7	8	9	10
2024	885, 1704, 2735, 3009, 3181, 3353, 4521	+	—	—	+	+	—	—	—
2024	299, 1588, 1628, 1739, 1745, 1971, 2592, 2632, 3444, 3538, 4043	—	+	+	+	—	—	—	—
2024	5105	—	+	+	—	+	—	—	—
2024	84, 1850	—	+	—	+	+	—	—	—
2024	3394	—	+	—	+	—	+	—	—
2024	417, 636, 1761, 1797, 2100, 2108, 2642, 4052, 5164, 5579	—	+	—	—	+	+	—	—
2024	57, 1557, 3352, 3482, 6023	—	—	+	+	+	—	—	—
2024	1108, 2814, 2851	—	—	+	—	+	—	+	—
2024	1591	—	—	—	+	+	—	+	—
2024	1494, 1558	+	+	+	+	—	—	—	—
2024	4834	+	—	+	+	+	—	—	—
2024	5455	+	—	—	+	+	+	—	—
2024	4199	—	+	+	+	+	—	—	—
2024	445, 1563, 5092	—	+	—	+	+	+	—	—
2024	1801	+	+	+	+	+	—	—	—
2025	9, 10, 13, 14, 15, 23, 31, 49, 107, 140, 149, 151, 193, 232, 250, 251, 259, 260, 276, 280, 288, 294, 302, 316, 321, 322, 334, 344, 353, 360, 386, 422, 468, 474, 481, 502, 520, 567, 568, 598, 643, 646, 651, 674, 687, 705, 709, 710, 726, 761, 765, 773, 793, 798, 815, 816, 817, 825, 828, 839, 854, 858, 863, 866, 875, 878, 895, 901, 904, 911, 936, 983, 1008, 1009, 1033, 1034, 1037, 1044, 1045, 1050, 1104, 1105, 1107, 1122, 1140, 1163, 1164, 1173, 1192, 1197, 1207, 1215, 1234, 1263, 1301, 1307, 1316, 1332, 1341, 1342, 1361, 1385, 1393, 1394, 1403, 1406, 1407, 1429, 1430, 1431, 1432, 1433, 1434, 1440, 1475, 1480, 1483, 1491, 1501, 1517, 1519, 1540, 1543, 1544, 1545, 1553, 1558, 1566, 1571, 1576, 1591, 1594, 1641, 1686, 1697, 1717, 1719, 1734, 1735, 1766, 1796, 1812, 1819, 1844, 1854, 1855, 1857, 1882, 1899, 1912, 1920, 1939, 1941, 1943, 1955, 1957, 1959, 1963, 1964, 1973, 1979, 1996, 1999, 2007, 2021, 2024, 2029, 2030, 2036, 2046, 2062, 2092, 2108, 2117, 2128, 2166, 2187, 2191, 2201, 2203, 2205, 2208, 2265, 2274, 2311, 2330, 2351, 2355, 2358, 2363, 2372, 2384, 2409, 2410, 2419, 2429, 2442, 2446, 2447, 2466, 2467, 2469, 2476, 2478, 2483, 2485, 2490, 2495, 2504, 2512, 2513, 2515, 2519, 2522, 2523, 2533, 2537, 2539, 2540, 2550, 2577, 2590, 2629, 2630, 2650, 2657, 2659, 2661, 2666, 2685, 2706, 2708, 2712, 2716, 2725, 2746, 2749, 2761, 2782, 2801, 2822, 2827, 2828, 2829, 2833, 2834, 2836, 2838, 2851, 2852, 2860, 2876, 2877, 2882, 2884, 2891, 2892, 2895, 2905, 2906, 2908, 2912, 2919, 2920, 2930, 2945, 2952, 2956, 2967, 2995, 3000, 3010, 3036, 3037, 3051, 3073, 3096, 3110, 3118, 3150, 3160, 3179, 3190, 3202, 3215, 3229, 3234, 3239, 3245, 3250, 3253, 3255, 3259, 3287, 3302, 3303, 3315, 3321, 3336, 3349, 3352, 3361, 3367, 3373, 3374, 3378, 3379, 3385, 3386, 3390, 3391, 3393, 3395, 3413, 3431, 3435, 3452, 3454, 3478, 3479, 3514, 3534, 3536, 3566, 3572, 3575, 3576, 3593, 3604, 3610, 3632, 3646, 3650, 3662, 3664, 3679, 3694, 3695, 3710, 3716, 3727, 3730, 3740, 3745, 3777, 3779, 3799, 3825, 3827, 3842, 3843, 3844, 3846, 3852, 3868, 3877, 3884, 3894, 3922, 3927, 3957, 3970, 3971, 3972, 3973, 3984, 3991, 3993, 3999, 4004, 4009, 4016, 4017, 4020, 4021, 4031, 4032, 4051, 4062, 4066, 4078, 4081, 4125, 4133, 4158, 4169, 4171, 4181, 4182, 4205, 4212, 4233, 4242, 4246, 4247, 4266, 4287, 4293, 4303, 4304, 4311, 4313, 4320, 4323, 4333, 4395, 4396, 4404, 4405, 4408, 4410, 4421, 4423, 4426, 4445, 4460, 4483, 4490, 4499, 4500, 4505, 4509, 4528, 4550, 4562, 4607, 4613, 4619, 4620, 4621, 4638, 4668, 4674, 4679, 4682, 4715, 4746, 4747, 4802, 4806, 4819, 4837, 4840, 4864, 4879, 4880, 4886, 4892, 4904, 4927, 4939, 4944, 4951, 4954, 4955, 4967, 4986, 4994, 5002, 5016, 5017, 5019, 5033, 5066, 5068, 5075, 5090, 5143, 5146, 5161, 5186, 5191, 5207, 5212, 5213, 5215, 5251, 5257, 5261, 5262, 5269, 5270, 5273, 5296, 5313, 5323, 5345, 5360, 5364, 5376, 5394, 5404, 5414, 5439, 5453, 5455, 5457, 5466, 5477, 5478, 5495, 5500, 5501, 5508, 5519, 5534, 5539, 5549, 5553, 5579, 5581, 5587, 5607, 5622, 5642, 5645, 5649, 5660, 5667, 5673, 5676, 5677, 5678, 5679, 5690, 5694, 5702, 5713, 5737, 5743, 5755, 5790, 5830, 5836, 5843, 5845, 5867, 5871, 5873, 5874, 5927, 5931, 5952, 5957, 5958, 5959, 5960, 5961, 5976, 5988, 5993, 6000, 6010, 6018, 6021, 6027, 6037, 6048, 6052, 6058, 6063, 6065, 6068, 6076, 6084, 6088, 6093, 6123, 6127, 6132, 6133, 6137, 6173, 6179, 6196, 6212, 6218, 6223, 6225, 6232, 6233, 6244, 6253, 6275, 6282, 6291, 6298, 6305, 6309, 6310, 6313, 6328, 6347, 6375, 6379, 6392, 6410, 6411, 6413, 6420, 6424, 6432, 6434, 6437, 6445, 6455, 6457, 6463, 6470, 6474, 6475, 6478, 6482, 6493, 6516, 6518, 6522, 6523, 6529, 6543, 6549, 6553, 6563, 6568, 6570, 6573, 6594, 6595, 6624, 6648, 6663, 6679, 6684, 6692, 6701, 6704, 6705, 6708, 6711, 6712, 6718, 6722, 6737, 6763, 6766, 6778, 6794, 6797, 6803, 6809, 6817, 6818, 6822, 6910, 6913, 6916, 6926, 6928, 6932, 6950, 6963, 6969, 6970, 6981, 7001, 7014	+	—	—	—	—	—	—	—
2025	16, 144, 257, 324, 541, 544, 586, 606, 724, 914, 1002, 1024, 1171, 1397, 1557, 1669, 1722, 1760, 1858, 1890, 1984, 2034, 2209, 2361, 2400, 2445, 2477, 2479, 2600, 2601, 2790, 2849, 3083, 3123, 3174, 3616, 3774, 3872, 4049, 4150, 4173, 4226, 4241, 4284, 4461, 4511, 4612, 4634, 4727, 4755, 4761, 4846, 4873, 4885, 4930, 4948, 5080, 5105, 5155, 5201, 5246, 5312, 5365, 5366, 5435, 5491, 5546, 5619, 5633, 5895, 5912, 5913, 5936, 6180, 6254, 6278, 6319, 6322, 6350, 6372, 6374, 6415, 6492, 6566, 6887, 6945, 6956	—	+	—	—	—	—	—	—

Продовження додатка Г

Рік	Номери ІПК (порядковий номер)	Не компетенція / Перенаправлення	Предмет перевірки (а не ІПК)	Потребує аналізу документів та договорів	Недостатньо інформації / невдання документів	Обов'язок самостійного декларування платником	ДПС не аналізує операції / бізнес	Стосується третіх осіб / без довіреності	Прогалини закону / неприйняті закони
1	2	3	4	5	6	7	8	9	10
2025	6, 11, 26, 30, 56, 72, 75, 77, 92, 117, 152, 158, 191, 208, 209, 234, 242, 317, 318, 320, 330, 335, 341, 343, 352, 496, 508, 509, 510, 525, 563, 569, 579, 621, 625, 653, 654, 655, 656, 657, 658, 659, 660, 661, 662, 663, 664, 665, 669, 684, 685, 741, 742, 767, 769, 787, 818, 842, 859, 886, 899, 919, 922, 928, 943, 976, 997, 1004, 1018, 1040, 1053, 1063, 1078, 1099, 1103, 1111, 1151, 1210, 1226, 1230, 1236, 1245, 1246, 1247, 1274, 1275, 1276, 1277, 1278, 1279, 1300, 1320, 1321, 1349, 1350, 1369, 1414, 1416, 1481, 1482, 1512, 1515, 1518, 1520, 1526, 1634, 1657, 1667, 1681, 1690, 1761, 1802, 1824, 1843, 1871, 1901, 1902, 1907, 1931, 1935, 1938, 1992, 2003, 2012, 2088, 2152, 2158, 2180, 2181, 2182, 2183, 2184, 2185, 2211, 2219, 2227, 2228, 2241, 2242, 2243, 2244, 2245, 2246, 2247, 2248, 2249, 2250, 2251, 2252, 2253, 2254, 2270, 2278, 2285, 2293, 2300, 2302, 2333, 2376, 2379, 2399, 2403, 2407, 2408, 2435, 2496, 2538, 2546, 2547, 2549, 2572, 2578, 2580, 2586, 2608, 2622, 2651, 2658, 2677, 2700, 2721, 2767, 2820, 2823, 2841, 2875, 2881, 2900, 2911, 2922, 2928, 2932, 2937, 2948, 2957, 2996, 3040, 3072, 3136, 3170, 3235, 3335, 3345, 3388, 3389, 3411, 3412, 3416, 3418, 3438, 3470, 3483, 3484, 3485, 3487, 3488, 3489, 3490, 3491, 3492, 3493, 3494, 3495, 3496, 3497, 3498, 3499, 3500, 3501, 3502, 3503, 3504, 3505, 3506, 3507, 3508, 3509, 3521, 3537, 3538, 3539, 3540, 3541, 3542, 3543, 3544, 3545, 3546, 3547, 3548, 3549, 3551, 3552, 3554, 3555, 3556, 3558, 3559, 3560, 3561, 3562, 3563, 3564, 3567, 3591, 3602, 3631, 3640, 3648, 3658, 3701, 3723, 3728, 3737, 3746, 3748, 3751, 3752, 3758, 3792, 3817, 3858, 3890, 3902, 3909, 3913, 3931, 3938, 3941, 3945, 3997, 4036, 4038, 4039, 4045, 4064, 4082, 4093, 4098, 4099, 4100, 4127, 4131, 4155, 4178, 4195, 4196, 4213, 4214, 4231, 4243, 4276, 4294, 4299, 4302, 4321, 4345, 4347, 4369, 4409, 4419, 4424, 4429, 4431, 4453, 4479, 4494, 4513, 4524, 4568, 4576, 4577, 4578, 4579, 4580, 4581, 4582, 4583, 4584, 4585, 4586, 4587, 4588, 4589, 4590, 4591, 4592, 4596, 4617, 4618, 4646, 4647, 4659, 4665, 4707, 4709, 4718, 4721, 4742, 4745, 4791, 4792, 4794, 4808, 4836, 4874, 4875, 4889, 4896, 4897, 4924, 4926, 4938, 4964, 4969, 4982, 5051, 5085, 5086, 5094, 5109, 5135, 5194, 5250, 5280, 5283, 5291, 5292, 5300, 5305, 5306, 5335, 5336, 5353, 5354, 5363, 5412, 5426, 5479, 5482, 5515, 5533, 5589, 5602, 5609, 5626, 5635, 5691, 5710, 5711, 5714, 5723, 5730, 5748, 5789, 5804, 5815, 5860, 5917, 5918, 5928, 5939, 5942, 5946, 5954, 5970, 5974, 6011, 6013, 6026, 6072, 6073, 6080, 6116, 6146, 6147, 6168, 6169, 6170, 6202, 6204, 6257, 6268, 6292, 6293, 6338, 6378, 6462, 6497, 6498, 6499, 6502, 6505, 6525, 6536, 6560, 6613, 6640, 6675, 6685, 6686, 6702, 6734, 6754, 6793, 6843, 6849, 6856, 6861, 6863, 6907, 6924, 6936, 6939, 6940, 6957, 6973, 7002, 7008, 7012	—	—	+	—	—	—	—	—
2025	19, 64, 74, 78, 84, 181, 221, 245, 252, 297, 298, 299, 336, 337, 377, 388, 416, 443, 452, 453, 537, 564, 574, 575, 578, 678, 701, 758, 790, 827, 913, 1076, 1160, 1225, 1351, 1367, 1404, 1490, 1494, 1510, 1593, 1595, 1600, 1612, 1621, 1674, 1720, 1792, 1794, 1797, 1832, 1833, 1834, 1840, 1841, 1842, 1896, 1906, 1914, 1981, 2035, 2078, 2082, 2126, 2217, 2240, 2273, 2341, 2344, 2345, 2396, 2458, 2471, 2525, 2633, 2641, 2645, 2703, 2718, 2719, 2748, 2753, 2757, 2773, 2806, 2850, 2854, 2917, 2924, 2970, 2977, 3059, 3115, 3171, 3261, 3347, 3362, 3375, 3397, 3398, 3399, 3471, 3474, 3524, 3613, 3623, 3642, 3666, 3668, 3700, 3721, 3757, 3771, 3802, 3830, 3832, 3860, 3870, 3908, 3996, 4011, 4055, 4096, 4122, 4159, 4164, 4180, 4238, 4312, 4322, 4340, 4365, 4446, 4448, 4473, 4526, 4539, 4560, 4561, 4599, 4622, 4636, 4640, 4671, 4740, 4764, 4766, 4782, 4783, 4949, 4956, 4991, 4992, 5011, 5089, 5103, 5113, 5114, 5128, 5129, 5290, 5371, 5390, 5392, 5409, 5433, 5467, 5510, 5648, 5706, 5707, 5715, 5869, 5926, 6002, 6022, 6087, 6118, 6131, 6142, 6176, 6235, 6245, 6262, 6274, 6285, 6299, 6300, 6373, 6406, 6414, 6417, 6466, 6510, 6546, 6564, 6565, 6650, 6651, 6652, 6665, 6683, 6813, 6819, 6837, 6841, 6845, 6903, 6904, 6911, 6995, 7003	—	—	—	+	—	—	—	—
2025	62, 121, 147, 286, 326, 402, 404, 467, 573, 580, 666, 668, 672, 697, 698, 788, 809, 856, 872, 873, 903, 912, 935, 992, 1000, 1021, 1159, 1172, 1195, 1265, 1339, 1457, 1458, 1465, 1508, 1513, 1573, 1575, 1602, 1622, 1661, 1771, 1799, 1806, 1807, 1829, 1893, 1916, 2022, 2033, 2048, 2050, 2059, 2061, 2151, 2214, 2256, 2257, 2262, 2314, 2318, 2319, 2323, 2326, 2366, 2369, 2397, 2425, 2443, 2461, 2463, 2473, 2506, 2529, 2532, 2569, 2582, 2585, 2595, 2741, 2848, 2853, 2859, 2933, 2944, 2951, 2978, 2980, 3038, 3068, 3075, 3076, 3120, 3176, 3182, 3257, 3271, 3305, 3306, 3324, 3329, 3359, 3380, 3383, 3426, 3439, 3448, 3460, 3462, 3595, 3597, 3615, 3619, 3621, 3645, 3673, 3674, 3683, 3696, 3703, 3719, 3735, 3753, 3790, 3791, 3815, 3863, 3866, 3871, 3885, 3898, 3899, 3923, 3985, 4000, 4002, 4050, 4054, 4056, 4076, 4077, 4080, 4086, 4113, 4117, 4138, 4141, 4143, 4211, 4259, 4283, 4290, 4291, 4326, 4342, 4366, 4375, 4381, 4393, 4398, 4401, 4418, 4452, 4459, 4514, 4516, 4538, 4546, 4611, 4688, 4694, 4734, 4763, 4823, 4895, 4898, 4957, 4987, 4993, 5005, 5099, 5100, 5112, 5175, 5211, 5219, 5243, 5245, 5266, 5272, 5324, 5341, 5346, 5351, 5372, 5413, 5416, 5425, 5469, 5494, 5498, 5507, 5509, 5514, 5520, 5547, 5548, 5578, 5596, 5598, 5604, 5605, 5659, 5756, 5763, 5771, 5807, 5834, 5838, 5840, 5870, 5923, 5978, 5991, 6023, 6025, 6090, 6119, 6134, 6172, 6191, 6203, 6206, 6207, 6264, 6271, 6288, 6303, 6323, 6336, 6387, 6404, 6407, 6487, 6511, 6514, 6526, 6562, 6572, 6575, 6602, 6617, 6618, 6674, 6693, 6698, 6706, 6733, 6751, 6764, 6782, 6786, 6810, 6821, 6823, 6888, 6900, 6918, 6920, 6923, 6953, 6955, 6965, 6968, 6985	—	—	—	—	+	—	—	—
2025	3, 3009, 3718, 4390, 5298, 5484, 5940, 6177	—	—	—	—	—	+	—	—
2025	794, 1118, 1613, 1967, 2129, 2437, 2488, 2878, 3200, 3342, 3410, 3726, 4047, 4444, 4673, 4974, 5511, 6769	—	—	—	—	—	—	+	—
2025	2556, 4217, 4958, 5352	—	—	—	—	—	—	—	+
2025	409, 480, 879, 1125, 1161, 1726, 1830, 1860, 2032, 2150, 2731, 3348, 3381, 3455, 3935, 4295, 4785, 5307, 5389, 5452, 5625, 5908, 5934, 6236	+	+	—	—	—	—	—	—
2025	24, 339, 602, 763, 1087, 1381, 1418, 1706, 1780, 1821, 1879, 1991, 2093, 2206, 2321, 2354, 2484, 2939, 2981, 3047, 3196, 3312, 3656, 4157, 4339, 4455, 4541, 4597, 4652, 4664, 4899, 5009, 5026, 5061, 5150, 5183, 5240, 5295, 5454, 5537, 5718, 5793, 5822, 5859, 5883, 6016, 6343, 6362, 6459, 6842, 6958	+	—	+	—	—	—	—	—
2025	61, 362, 463, 1168, 1198, 1466, 1578, 1691, 1704, 1895, 2234, 2605, 2654, 2669, 2739, 2889, 2890, 3274, 3301, 3424, 3450, 3598, 3665, 3670, 3828, 3969, 4006, 4097, 4235, 4268, 4466, 4495, 4608, 4680, 4685, 4947, 5285, 5311, 5331, 5332, 5396, 5450, 5502, 5653, 5654, 5733, 5735, 5841, 5844, 6314, 6649, 6688, 6836, 6868	+	—	—	+	—	—	—	—
2025	18, 296, 538, 683, 1194, 1561, 1666, 2025, 2667, 2670, 2921, 2950, 3106, 3421, 3427, 4085, 4234, 4475, 4648, 4701, 4847, 5154, 5218, 5428, 5431, 5646, 5651, 5666, 5769, 5837, 5979, 6055, 6175, 6238, 6242, 6302, 6531, 6537, 6576, 6790, 6857, 6967, 6974, 6990, 7000, 7022	+	—	—	—	+	—	—	—
2025	1563, 2985, 3330, 6574, 6986	+	—	—	—	—	+	—	—
2025	4028	+	—	—	—	—	—	+	—
2025	5248, 5721	+	—	—	—	—	—	—	+
2025	604, 1445, 1909, 2084, 2375, 2655, 2656, 3186, 3369, 3684, 3878, 4334, 4712, 4943, 5914, 5950, 6724	—	+	+	—	—	—	—	—
2025	455, 457, 4314, 4543, 4946, 5140, 5185, 6130, 6603	—	+	—	+	—	—	—	—
2025	287, 876, 1258, 1464, 1503, 1574, 1624, 1626, 1740, 1808, 1831, 1851, 2162, 2322, 2346, 2350, 2566, 2976, 3055, 3108, 3266, 3268, 3344, 3372, 3425, 3461, 3891, 3903, 4048, 4168, 4386, 4535, 4686, 4845, 4913, 5879, 5932, 5977, 6260, 6263, 6321, 6447, 6479, 6488, 6520	—	+	—	—	+	—	—	—
2025	1588, 1715, 4104, 5244, 6422	—	+	—	—	—	+	—	—

Продовження додатка Г

Рік	Номери ІПК (порядковий номер)	Не компетенція / Перенаправлення	Предмет перевірки (а не ІПК)	Потребує аналізу документів та договорів	Недостатньо інформації / невдання документів	Обов'язок самостійного декларування платником	ДПС не аналізує операції / бізнес	Стосується третіх осіб / без довіреності	Прогалини закону / неприйняті закони
1	2	3	4	5	6	7	8	9	10
2025	240, 570, 746, 921, 1102, 1497, 1506, 1836, 1872, 2011, 2343, 2357, 2816, 2955, 3008, 3018, 3681, 4026, 4430, 4482, 4728, 4743, 4953, 5024, 5166, 5221, 5543, 5640, 5919, 6039, 6050, 6181, 6214, 6360, 6453, 6535, 6735, 6848	—	—	+	+	—	—	—	—
2025	238, 629, 1169, 1577, 2094, 2332, 2377, 2378, 3289, 4094, 4183, 4229, 4457, 4653, 4698, 6151	—	—	+	—	+	—	—	—
2025	4888, 6538	—	—	+	—	—	—	+	—
2025	415, 462, 675, 1012, 1530, 1579, 1793, 1878, 1915, 1927, 2052, 2210, 2213, 2411, 2526, 2567, 2615, 2668, 2737, 3300, 3672, 3714, 3920, 4010, 4095, 4614, 4615, 4683, 4826, 5415, 5448, 5741, 5775, 5846, 5990, 6125, 6135, 6243, 6250, 6297, 6527, 6673, 6795, 6966	—	—	—	+	+	—	—	—
2025	6193	—	—	—	+	—	—	+	—
2025	6608, 6768	—	—	—	+	—	—	—	+
2025	373, 546, 3738, 4254, 4289, 5192, 6448	—	—	—	—	+	+	—	—
2025	6007, 6126	—	—	—	—	+	—	+	—
2025	2136	—	—	—	—	—	+	+	—
2025	1897, 2689, 5981, 6097	+	+	+	—	—	—	—	—
2025	3526, 3807	+	+	—	+	—	—	—	—
2025	2561, 2602, 2742, 2888, 3596, 3685, 6517, 6964	+	+	—	—	+	—	—	—
2025	3017	+	+	—	—	—	+	—	—
2025	359, 1947, 3638, 4341, 4506, 5858, 6074	+	—	+	+	—	—	—	—
2025	877, 3865, 4265, 4288, 4839, 5027	+	—	+	—	+	—	—	—
2025	3840	+	—	+	—	—	+	—	—
2025	4911	+	—	+	—	—	—	—	+
2025	2943, 3697, 4083, 4175, 4222, 5417, 5740	+	—	—	+	+	—	—	—
2025	5907	+	—	—	—	+	+	—	—
2025	2374, 2627, 3039, 6368	—	+	+	+	—	—	—	—
2025	3773, 3867	—	+	+	—	+	—	—	—
2025	114, 532, 820	—	+	—	+	+	—	—	—
2025	3004, 6129	—	+	—	+	—	+	—	—
2025	1542, 1660, 4990, 6220	—	+	—	—	+	+	—	—
2025	4760	—	+	—	—	+	—	+	—
2025	6954	—	+	—	—	—	+	+	—
2025	755, 1554, 3327	—	—	+	+	+	—	—	—
2025	3420	—	—	+	+	—	+	—	—
2025	1525	—	—	+	+	—	—	—	+
2025	6682, 6831	—	—	—	+	+	+	—	—
2025	5658	+	+	+	+	—	—	—	—
2025	420, 3675	+	+	—	—	+	+	—	—
2025	6833	+	—	+	+	+	—	—	—
2025	3032	+	—	+	+	—	+	—	—
2025	6513	+	—	—	+	+	+	—	—
2025	1527	—	+	+	+	+	—	—	—
2025	4370, 6395	—	+	+	+	—	+	—	—
2025	4564	—	+	+	—	+	+	—	—
2025	6326	—	+	—	+	+	+	—	—
2025	1449	+	+	—	+	+	+	—	—
2025	6124	—	+	—	+	+	+	+	—

Продовження додатка Г

Рік	Номери ІПК (порядковий номер)	Не компетенція / Перенаправлення	Предмет перевірки (а не ІПК)	Потребує аналізу документів та договорів	Недостатньо інформації / невдання документів	Обов'язок самостійного декларування платником	ДПС не аналізує операції / бізнес	Стосується третіх осіб / без довіреності	Прогалини закону / неприйняті закони
1	2	3	4	5	6	7	8	9	10
2026	1, 3, 5, 37, 38, 63, 71, 75, 84, 132, 158, 159, 160, 167, 189, 200, 202, 213, 217, 220, 224, 246, 260, 294, 298, 316, 322, 328, 334, 348, 350, 374, 383, 387, 389, 396, 410, 415, 419, 453, 454, 468, 473, 512, 513, 556, 557, 565, 566, 575, 582, 587, 615, 629, 637, 638, 645, 664, 724, 730, 733, 755, 774, 788, 796, 817, 824, 847, 849, 854, 862, 873, 905, 910, 934, 961, 965, 967, 974, 996, 997, 999, 1004, 1010, 1011, 1024, 1027, 1030, 1049, 1070, 1071, 1084, 1086, 1103, 1125, 1129, 1162, 1164, 1166, 1168, 1186, 1206, 1220, 1233, 1275, 1282, 1285, 1288, 1289, 1337, 1341, 1342, 1345, 1347, 1349, 1352, 1353, 1364, 1367, 1387, 1392, 1431, 1440, 1462, 1468, 1499, 1508, 1509, 1541, 1545, 1546, 1547, 1550, 1551, 1552, 1561, 1570, 1591, 1593, 1600, 1615, 1616, 1619, 1623, 1628, 1665, 1676, 1685, 1689, 1692, 1697, 1713, 1716, 1717, 1727, 1728, 1730, 1738, 1740, 1742, 1743, 1744, 1748, 1758, 1760, 1768, 1787, 1825, 1858, 1866, 1869, 1873, 1880, 1887, 1899, 1912, 1914, 1942, 1943, 1974, 1978, 1986, 1987, 2005, 2019, 2039, 2044, 2047, 2057, 2060, 2061, 2075, 2077, 2086, 2090, 2096, 2099, 2102, 2116, 2123, 2124, 2126, 2127, 2148, 2152, 2153, 2156, 2158, 2166, 2176, 2188, 2195, 2205, 2209, 2213, 2216, 2217, 2223, 2225, 2229, 2238, 2253, 2260, 2265, 2271, 2274, 2278, 2297, 2329, 2330, 2353, 2356, 2370, 2376, 2379, 2380, 2385, 2386, 2398, 2409, 2414, 2416, 2417, 2422, 2440, 2441, 2459, 2469, 2478, 2481, 2494, 2506, 2517, 2521, 2529, 2539, 2548, 2550, 2555, 2576, 2578, 2579, 2582, 2601, 2621, 2628, 2630, 2648, 2650, 2665, 2666, 2676, 2704, 2707, 2708, 2710, 2741, 2746, 2758, 2768, 2772, 2779, 2787, 2804, 2831, 2839, 2844, 2845, 2856, 2859, 2863, 2864, 2865, 2883, 2884, 2885, 2899, 2901, 2954, 2955, 2958, 2977, 2996, 2998, 3005, 3007, 3008, 3043, 3057, 3058, 3060, 3064, 3069, 3080, 3090, 3093, 3094, 3097, 3098, 3099, 3101, 3121, 3128, 3135, 3136, 3139, 3141, 3148, 3152, 3153, 3184, 3186, 3192, 3224, 3232, 3245, 3253, 3272, 3277, 3279, 3282, 3293, 3327, 3367, 3371, 3399, 3400, 3407, 3423, 3467, 3471, 3496, 3499, 3502, 3505, 3515, 3522, 3536, 3540, 3546, 3548, 3549, 3575, 3583, 3595, 3598, 3599, 3600, 3607, 3612, 3616, 3650, 3666, 3667, 3669, 3692, 3720, 3731, 3782, 3786, 3793, 3804, 3805, 3807, 3817, 3828, 3830, 3838, 3846, 3859, 3864, 3888, 3907, 3909, 3912, 3913, 3926, 3932, 3944, 3946, 3958, 3980, 3989, 4008, 4009, 4010, 4019, 4024, 4025, 4037, 4042, 4051, 4057, 4058, 4080, 4093, 4119, 4122, 4125, 4130, 4132, 4135, 4148, 4169, 4172, 4190, 4192, 4194, 4199, 4205, 4209, 4214, 4221, 4227, 4231, 4233, 4241, 4252, 4257, 4266, 4304, 4315, 4316, 4321, 4327, 4328, 4352, 4363, 4364, 4392, 4393, 4400, 4407, 4412, 4415, 4419, 4421, 4429, 4436, 4438, 4439, 4440, 4444, 4453, 4468, 4473, 4502, 4503, 4505, 4506, 4515, 4570, 4581, 4589, 4598, 4616, 4638, 4647, 4651, 4685, 4777, 4781, 4792, 4798, 4801, 4803, 4807, 4810, 4820, 4840, 4841, 4912, 4930, 4938, 4951, 4953, 4990, 5006, 5012, 5020, 5028, 5032, 5040, 5057, 5059, 5063, 5068, 5089, 5094, 5125, 5126, 5134, 5135, 5136, 5154, 5158, 5159, 5184, 5185, 5190, 5192, 5206, 5209, 5217, 5231, 5252, 5284, 5292, 5304, 5318, 5325, 5340, 5350, 5358, 5361, 5372, 5379, 5383, 5397, 5399, 5402, 5403, 5412, 5417, 5437, 5470, 5478, 5496, 5541, 5557, 5565, 5567, 5568, 5587, 5588, 5594, 5595, 5598, 5616, 5617, 5625, 5631, 5636, 5645, 5654, 5660, 5669, 5671, 5674, 5688, 5719, 5720, 5728, 5741, 5753, 5780, 5783, 5789, 5803, 5809, 5814, 5822, 5829, 5846, 5851, 5892, 5894, 5907, 5915, 5923, 5940, 5945, 5947, 5955, 5956, 5957, 5978, 5998, 6012, 6021, 6023, 6026, 6050	+	—	—	—	—	—	—	—
2026	109, 162, 226, 293, 420, 465, 496, 515, 550, 631, 683, 703, 787, 936, 1116, 1212, 1422, 1644, 1650, 1861, 1917, 2015, 2080, 2367, 2369, 2389, 2468, 2559, 2692, 2791, 2853, 2960, 2972, 3014, 3063, 3369, 3517, 3520, 3891, 3953, 4006, 4072, 4213, 4259, 4312, 4424, 4465, 4693, 4939, 4973, 5101, 5233, 5250, 5266, 5371, 5385, 5392, 5455, 5501, 5506, 5590, 5659, 5733, 5737, 5888, 5902, 5911, 5935, 6020	—	+	—	—	—	—	—	—
2026	23, 55, 64, 68, 86, 121, 142, 218, 262, 297, 311, 314, 325, 330, 414, 418, 436, 456, 471, 472, 489, 490, 498, 561, 567, 576, 581, 612, 613, 674, 675, 681, 686, 695, 728, 751, 762, 793, 814, 856, 866, 874, 881, 887, 892, 1029, 1037, 1062, 1089, 1090, 1102, 1124, 1136, 1146, 1148, 1170, 1179, 1204, 1210, 1231, 1232, 1241, 1271, 1309, 1332, 1335, 1336, 1389, 1395, 1437, 1448, 1452, 1458, 1536, 1572, 1577, 1584, 1585, 1586, 1599, 1612, 1640, 1653, 1659, 1660, 1686, 1747, 1791, 1820, 1844, 1846, 1900, 1918, 1933, 1945, 1950, 1953, 1998, 2006, 2014, 2022, 2130, 2141, 2142, 2143, 2170, 2178, 2190, 2192, 2193, 2242, 2251, 2252, 2256, 2258, 2267, 2272, 2276, 2281, 2306, 2331, 2339, 2430, 2433, 2438, 2507, 2509, 2515, 2554, 2564, 2588, 2589, 2590, 2591, 2598, 2604, 2644, 2703, 2743, 2744, 2764, 2765, 2909, 2934, 2936, 2980, 2983, 2986, 2987, 2988, 3009, 3022, 3047, 3048, 3052, 3054, 3076, 3078, 3106, 3110, 3123, 3124, 3155, 3164, 3172, 3180, 3205, 3211, 3222, 3228, 3233, 3235, 3246, 3286, 3297, 3300, 3301, 3323, 3325, 3336, 3352, 3355, 3403, 3424, 3430, 3457, 3469, 3470, 3474, 3518, 3525, 3542, 3555, 3564, 3570, 3579, 3589, 3590, 3604, 3605, 3606, 3678, 3683, 3709, 3758, 3762, 3799, 3802, 3844, 3851, 3852, 3855, 3889, 3936, 3943, 3945, 3979, 3991, 3992, 3993, 3994, 3995, 4049, 4076, 4098, 4141, 4151, 4156, 4158, 4171, 4176, 4187, 4191, 4220, 4242, 4253, 4270, 4274, 4281, 4289, 4297, 4350, 4362, 4378, 4390, 4391, 4403, 4410, 4420, 4437, 4448, 4470, 4481, 4496, 4513, 4519, 4552, 4573, 4586, 4613, 4646, 4649, 4656, 4660, 4690, 4721, 4750, 4770, 4782, 4822, 4825, 4867, 4952, 4986, 5018, 5022, 5025, 5027, 5084, 5107, 5124, 5138, 5149, 5191, 5194, 5198, 5244, 5256, 5260, 5261, 5262, 5263, 5265, 5274, 5287, 5309, 5311, 5335, 5349, 5367, 5380, 5386, 5395, 5401, 5418, 5419, 5480, 5515, 5535, 5586, 5597, 5600, 5601, 5642, 5643, 5652, 5682, 5726, 5752, 5755, 5757, 5771, 5775, 5781, 5784, 5815, 5836, 5838, 5839, 5875, 5916, 5928, 5930, 5938, 5996, 6009, 6022, 6054, 6057, 6072	—	—	+	—	—	—	—	—
2026	4, 70, 168, 173, 181, 191, 210, 219, 319, 331, 400, 403, 494, 495, 536, 541, 570, 586, 620, 622, 654, 780, 857, 869, 872, 908, 911, 912, 1001, 1074, 1080, 1118, 1151, 1180, 1216, 1269, 1302, 1377, 1378, 1381, 1413, 1414, 1416, 1443, 1444, 1525, 1540, 1558, 1576, 1672, 1677, 1722, 1767, 1826, 1882, 1909, 1916, 1925, 1996, 2001, 2010, 2011, 2037, 2082, 2163, 2284, 2345, 2346, 2394, 2419, 2423, 2429, 2462, 2574, 2682, 2688, 2689, 2693, 2769, 2783, 2792, 2806, 2855, 2860, 2902, 2911, 2967, 3002, 3004, 3163, 3219, 3226, 3267, 3318, 3456, 3462, 3513, 3603, 3728, 3733, 3747, 3775, 3843, 3966, 3974, 3975, 3984, 3986, 3988, 4059, 4063, 4074, 4082, 4083, 4084, 4085, 4120, 4198, 4208, 4263, 4283, 4288, 4318, 4322, 4408, 4461, 4466, 4476, 4489, 4510, 4584, 4630, 4642, 4654, 4806, 4873, 4980, 5049, 5055, 5075, 5145, 5150, 5161, 5245, 5298, 5301, 5338, 5353, 5373, 5467, 5495, 5544, 5569, 5611, 5708, 5725, 5731, 5763, 5796, 5835, 5859, 5860, 5867, 5870, 5873, 5924, 5954, 5989, 6005	—	—	—	+	—	—	—	—
2026	9, 72, 77, 81, 110, 154, 155, 171, 180, 206, 208, 212, 244, 315, 336, 391, 408, 416, 433, 466, 508, 525, 527, 528, 537, 538, 580, 589, 608, 636, 646, 649, 678, 735, 782, 799, 901, 902, 907, 927, 930, 942, 946, 995, 998, 1003, 1031, 1050, 1056, 1085, 1111, 1141, 1152, 1154, 1156, 1161, 1183, 1258, 1294, 1297, 1408, 1519, 1609, 1614, 1620, 1621, 1671, 1687, 1696, 1735, 1753, 1757, 1792, 1797, 1855, 1868, 1929, 1995, 2003, 2004, 2020, 2092, 2115, 2125, 2155, 2202, 2207, 2255, 2263, 2289, 2290, 2291, 2347, 2410, 2413, 2418, 2471, 2501, 2524, 2527, 2581, 2584, 2587, 2610, 2611, 2613, 2616, 2618, 2626, 2631, 2635, 2686, 2705, 2714, 2784, 2862, 2893, 2898, 2927, 2944, 2975, 3065, 3066, 3067, 3149, 3238, 3251, 3256, 3337, 3341, 3342, 3421, 3432, 3433, 3448, 3450, 3466, 3545, 3553, 3554, 3567, 3601, 3602, 3717, 3732, 3737, 3739, 3742, 3777, 3781, 3796, 3815, 3831, 3832, 3853, 3858, 3862, 3867, 3890, 3895, 3899, 3900, 3927, 3930, 3934, 3937, 3972, 4002, 4017, 4021, 4023, 4036, 4041, 4046, 4089, 4090, 4175, 4180, 4183, 4184, 4210, 4225, 4287, 4291, 4311, 4323, 4366, 4432, 4433, 4451, 4467, 4475, 4479, 4488, 4550, 4623, 4624, 4632, 4725, 4769, 4844, 4845, 4879, 4911, 4913, 4924, 5046, 5072, 5091, 5144, 5178, 5183, 5204, 5215, 5218, 5248, 5280, 5291, 5299, 5302, 5308, 5317, 5339, 5345, 5352, 5374, 5431, 5464, 5471, 5540, 5570, 5571, 5572, 5573, 5581, 5582, 5615, 5695, 5730, 5734, 5735, 5742, 5761, 5764, 5765, 5766, 5788, 5793, 5869, 5876, 5951, 5962, 5979, 5988, 6000, 6013, 6037	—	—	—	—	+	—	—	—
2026	1947, 2040, 2771, 2870, 2963, 3114, 3339, 3585, 4028, 4160, 4249, 4329, 4689, 4929, 5026, 5207, 5285, 5364, 5454, 5472, 5487, 5510, 5520, 5526, 5599, 5666, 5692, 5697, 5791, 5886, 6051	—	—	—	—	—	+	—	—
2026	166, 2371, 3498, 4639	—	—	—	—	—	—	+	—

Продовження додатка Г

Рік	Номери ІПК (порядковий номер)	Не компетенція / Перенаправлення	Предмет перевірки (а не ІПК)	Потребує аналізу документів та договорів	Недостатньо інформації / невдання документів	Обов'язок самостійного декларування платником	ДПС не аналізує операцій / бізнес	Стосується третіх осіб / без довіреності	Прогалини закону / неподписані закони
1	2	3	4	5	6	7	8	9	10
2026	700, 708, 1245, 1667, 1752, 2084, 2212, 2670, 2747, 2800, 2900, 2950, 2970, 3070, 3074, 3388, 3460, 4497, 4499, 5612	—	—	—	—	—	—	—	+
2026	76, 381, 590, 734, 1542, 1544, 2342, 2461, 2472, 2726, 3516, 3552, 3691, 3714, 3870, 4020, 4044, 4071, 4138, 4791, 4917, 5008, 5047, 5052, 5071, 5210, 5294, 5333, 5618, 5640, 5744, 5805, 5818	+	+	—	—	—	—	—	—
2026	296, 437, 668, 669, 721, 756, 777, 829, 864, 877, 993, 1137, 1139, 1518, 1539, 1664, 1718, 1822, 1837, 2021, 2025, 2133, 2134, 2136, 2294, 2298, 2354, 2387, 2393, 2403, 2480, 2848, 2861, 2891, 2892, 2949, 2982, 3107, 3170, 3223, 3662, 3710, 3711, 3712, 3794, 3808, 3809, 3810, 3857, 4116, 4395, 4615, 4617, 4618, 5163, 5221, 5849	+	—	+	—	—	—	—	—
2026	170, 492, 722, 760, 786, 794, 1082, 1159, 1293, 1314, 1359, 1397, 1849, 1874, 2048, 2473, 2531, 2551, 2583, 2920, 3032, 3773, 3868, 3897, 4011, 4177, 4203, 4655, 4851, 5432, 5575, 5740, 5882	+	—	—	+	—	—	—	—
2026	21, 56, 114, 137, 207, 230, 401, 424, 619, 719, 761, 826, 914, 921, 932, 1068, 1290, 1298, 1327, 1362, 1373, 1394, 1514, 1528, 1588, 1608, 1610, 1654, 1780, 1781, 1904, 1910, 1952, 2008, 2027, 2112, 2128, 2161, 2227, 2292, 2327, 2378, 2614, 2627, 2634, 2654, 2697, 2706, 2797, 2878, 2926, 2994, 3075, 3151, 3190, 3214, 3247, 3283, 3320, 3330, 3402, 3420, 3437, 3508, 3533, 3544, 3547, 3586, 3588, 3610, 3627, 3679, 3811, 3865, 3896, 3959, 4015, 4140, 4142, 4201, 4202, 4219, 4290, 4379, 4386, 4443, 4474, 4485, 4500, 4504, 4692, 4731, 4910, 4925, 4936, 4964, 5030, 5085, 5087, 5102, 5186, 5255, 5303, 5404, 5459, 5481, 5486, 5488, 5507, 5511, 5527, 5633, 5638, 5676, 5677, 5684, 5715, 5736, 5772, 5790, 5794, 5871, 5895, 5970, 5999, 6027, 6032	+	—	—	—	+	—	—	—
2026	227, 228, 229, 231, 232, 233, 234, 235, 236, 237, 238, 239, 240, 241, 249, 250, 251, 252, 253, 254, 255, 256, 257, 258, 259, 268, 269, 270, 271, 272, 273, 274, 275, 276, 277, 278, 279, 280, 281, 282, 283, 284, 285, 286, 287, 288, 290, 291, 3213, 3613, 3700, 4793, 4854, 5056, 5259, 5272, 5490, 6073	+	—	—	—	—	+	—	—
2026	3990, 4633, 5415, 5425, 5517	+	—	—	—	—	—	+	—
2026	863, 2759, 2916, 2917, 2918, 2919, 2921, 2966, 2979, 3000, 3015, 3045, 3241, 3243, 3244, 4843	+	—	—	—	—	—	—	+
2026	754, 763, 1234, 1512, 1517, 1661, 1879, 2402, 2788, 2827, 2852, 2867, 3028, 3528, 3642, 3713, 3894, 4245, 4360, 4687, 5044, 5853	—	+	+	—	—	—	—	—
2026	124, 2465, 3837, 4406, 4876, 4877, 5151, 5160	—	+	—	+	—	—	—	—
2026	332, 737, 1083, 1235, 1346, 1521, 1524, 1673, 1691, 1793, 1915, 2111, 2235, 2408, 2558, 2750, 2767, 3006, 3447, 3784, 3847, 3892, 3898, 3929, 4000, 4065, 4211, 4472, 4577, 4579, 4622, 4629, 5375, 5713, 5769, 5808, 5901	—	+	—	—	+	—	—	—
2026	127, 503, 544, 2470, 3255, 3326, 3670, 3869, 5347, 5469, 5622, 5865	—	+	—	—	—	+	—	—
2026	89, 116, 157, 404, 568, 574, 858, 931, 1122, 1138, 1284, 1737, 1979, 2375, 2425, 2882, 2943, 3298, 3299, 3526, 3571, 3938, 4490, 5077, 5195, 5516, 5524, 5837, 5975, 6076	—	—	+	+	—	—	—	—
2026	88, 386, 482, 779, 795, 1597, 1598, 1871, 2199, 2296, 2586, 2629, 3092, 3365, 3947, 4056, 4060, 4061, 4134, 4248, 4727, 5196, 5208, 5821, 5918	—	—	+	—	+	—	—	—
2026	3942	—	—	+	—	—	+	—	—
2026	1259	—	—	+	—	—	—	—	+
2026	111, 305, 377, 520, 648, 725, 731, 741, 1160, 1182, 1505, 1911, 1994, 2786, 2858, 2894, 2973, 2974, 3034, 3983, 4367, 4455, 5537, 5639, 5823, 5872, 5899	—	—	—	+	+	—	—	—
2026	5423, 6045	—	—	—	+	—	+	—	—
2026	714, 715, 1221, 2146, 2674, 3091, 3372, 3633, 3643, 3772, 3816, 4330	—	—	—	—	+	+	—	—
2026	3497	—	—	—	—	—	+	+	—
2026	5706	—	—	—	—	—	+	—	+
2026	1487, 2261, 2942	+	+	+	—	—	—	—	—
2026	1222, 1223, 2420, 3738, 5003	+	+	—	+	—	—	—	—
2026	457, 463, 1244, 1296, 2426, 3138, 3146, 3268, 3321, 3382, 3787, 4030, 4181, 4805, 4878, 5460, 5462, 5538, 5921	+	+	—	—	+	—	—	—
2026	2411, 2464, 4452, 4592, 5509, 5738, 5864, 5866, 5917	+	+	—	—	—	+	—	—
2026	4425	+	+	—	—	—	—	+	—
2026	1575, 2702, 3176	+	—	+	+	—	—	—	—
2026	624, 647, 1674, 1838, 2534, 3366, 3401, 3535, 4185, 5086, 5800	+	—	+	—	+	—	—	—
2026	2816, 6041	+	—	+	—	—	+	—	—
2026	693	+	—	+	—	—	—	—	+
2026	783, 1117, 2694, 2846, 4133, 5064	+	—	—	+	+	—	—	—
2026	3240, 3242	+	—	—	+	—	—	—	+
2026	3196, 3454, 5968	+	—	—	—	+	+	—	—
2026	2062, 2173, 3439, 3479, 4353, 4431, 4786, 5751, 5852	—	+	+	+	—	—	—	—
2026	307, 1796, 1864, 1881, 2168, 2619, 3566, 3901, 4369, 5722	—	+	+	—	+	—	—	—
2026	1047, 1123, 1412, 1538, 2169, 4108, 4240, 4389, 4402, 4430, 4785, 5109, 5110	—	+	+	—	—	+	—	—
2026	635, 2731, 5732	—	+	—	+	+	—	—	—
2026	3189, 5070, 5166, 6001	—	+	—	+	—	+	—	—
2026	407, 738, 2234, 3637, 5893	—	+	—	—	+	+	—	—
2026	1878, 2428	—	—	+	+	+	—	—	—

Продовження додатка Г

Рік	Номери ІПК (порядковий номер)	Не компетенція / Перенаправлення	Предмет перевірки (а не ІПК)	Потребує аналізу документів та договорів	Недостатньо інформації / невдання документів	Обов'язок самостійного декларування платником	ДПС не аналізує операції / бізнес	Стосується третіх осіб / без довіреності	Прогалини закону / неприйняті закони
1	2	3	4	5	6	7	8	9	10
2026	5691	—	—	+	+	—	+	—	—
2026	4979, 5111	—	—	+	+	—	—	—	+
2026	6007	—	—	+	—	+	+	—	—
2026	152	—	—	—	+	+	—	+	—
2026	45, 2643, 4053	+	+	+	+	—	—	—	—
2026	720	+	+	+	—	—	+	—	—
2026	2929, 3137, 3160, 5641	+	+	—	+	+	—	—	—
2026	584, 2709, 5297, 5463	+	+	—	—	+	+	—	—
2026	4131, 4188	+	—	+	+	+	—	—	—
2026	2561, 5649	+	—	+	—	+	+	—	—
2026	1276, 1355, 1549, 1573, 2344, 5724	—	+	+	+	+	—	—	—
2026	1411, 1662, 3647, 3856, 3884, 4117, 5919	—	+	+	+	—	+	—	—
2026	1153, 4919, 5584	—	+	—	+	+	+	—	—
2026	3468	—	+	—	—	+	+	+	—
2026	242, 2826	+	+	+	+	+	—	—	—
2026	859, 880, 3978	+	+	+	+	—	+	—	—
2026	3068	+	+	+	—	+	+	—	—

Примітки:

1. У таблиці наведено згрупований перелік 7 125 індивідуальних податкових консультацій ДПС із відмовою або обмеженою відповіддю за роками та комбінаціями причин (дані за 2026 р. – неповні).
2. Одна ІПК може містити кілька підстав відмови або обмеженої відповіді («+» – наявність відповідної підстави, «—» – відсутність).
3. Джерело: сформовано автором на основі реєстру індивідуальних податкових консультацій ДПС.

Додаток Д

Деталізовані результати аналізу судових рішень у податкових спорах великих платників податків

Податок / предмет спору	Епізодів, од.	Частка в усіх епізодах, %	Сума донарахувань, млн грн	Рішень, од.	Виграв платник (повністю або частково), %	Виграла ДПС, %
1	2	3	4	5	6	7
ПДВ	**1 744**	**34,1%**	**56 743,85**	**1 515**	**73,3%**	**26,7%**
Реальність господарських операцій	502	9,8%	7 792,11	502	85,1%	14,9%
ПДВ: податковий кредит, відшкодування та зобов'язання	350	6,8%	12 711,71	345	82,9%	17,1%
Штрафні санкції та пеня	266	5,2%	8 809,17	266	57,5%	42,5%
Податковий борг, стягнення та забезпечувальні заходи	140	2,7%	12 086,53	140	29,5%	70,5%
Реєстрація та блокування ПН/РК	120	2,3%	3 859,96	120	69,0%	31,0%
Оскарження та судові процедури	80	1,6%	757,36	80	92,5%	7,5%
Бухгалтерський облік, фінансовий результат і податкові коригування	78	1,5%	5 950,36	77	72,2%	27,8%
База оподаткування, оцінка та пільги	47	0,9%	1 404,73	46	78,6%	21,4%
Податкові перевірки та оформлення їх результатів	46	0,9%	675,24	46	77,3%	22,7%
Воєнний стан, форс-мажор та спеціальні обмеження	28	0,5%	613,42	28	80,8%	19,2%
Податкове адміністрування та розрахунки з бюджетом	27	0,5%	454,15	27	73,1%	26,9%
Первинні документи та підтвердження операцій	25	0,5%	316,55	25	60,0%	40,0%
Податкова звітність і декларування	23	0,4%	1 292,81	23	77,3%	22,7%
Митна вартість та ввізні платежі	12	0,2%	19,74	12	72,7%	27,3%
Акцизний податок та ліцензування підакцизних товарів	**1 001**	**19,6%**	**2 531,27**	**799**	**73,2%**	**26,8%**
Торгівля, ліцензування та обіг підакцизних товарів	647	12,6%	1 138,33	561	73,8%	26,2%
Штрафні санкції та пеня	97	1,9%	1 001,93	96	55,3%	44,7%
РРО/ПРРО та розрахункові операції	71	1,4%	40,70	71	82,8%	17,2%
Податкові перевірки та оформлення їх результатів	67	1,3%	52,87	67	72,1%	27,9%
Оскарження та судові процедури	33	0,6%	98,90	33	73,3%	26,7%
Воєнний стан, форс-мажор та спеціальні обмеження	28	0,5%	10,66	28	77,8%	22,2%
Податкова звітність і декларування	18	0,4%	0,08	18	88,9%	11,1%
Податкове адміністрування та розрахунки з бюджетом	14	0,3%	68,87	14	100,0%	0,0%
Первинні документи та підтвердження операцій	7	0,1%	6,49	7	71,4%	28,6%
Реальність господарських операцій	4	0,1%	34,33	4	100,0%	0,0%
Митна вартість та ввізні платежі	4	0,1%	59,00	4	100,0%	0,0%
Податковий борг, стягнення та забезпечувальні заходи	4	0,1%	6,17	4	25,0%	75,0%
База оподаткування, оцінка та пільги	4	0,1%	6,60	4	66,7%	33,3%
Бухгалтерський облік, фінансовий результат і податкові коригування	3	0,1%	6,34	3	50,0%	50,0%
Загальні та процедурні питання адміністрування	**671**	**13,1%**	**9 097,85**	**580**	**70,3%**	**29,7%**
Оскарження та судові процедури	181	3,5%	499,97	181	81,0%	19,0%
Податковий борг, стягнення та забезпечувальні заходи	110	2,1%	7 553,56	105	55,6%	44,4%
Податкові перевірки та оформлення їх результатів	101	2,0%	246,20	99	63,8%	36,2%
Податкове адміністрування та розрахунки з бюджетом	70	1,4%	235,03	70	72,6%	27,4%
Штрафні санкції та пеня	68	1,3%	243,76	66	59,7%	40,3%
Воєнний стан, форс-мажор та спеціальні обмеження	61	1,2%	134,47	57	83,1%	16,9%
Первинні документи та підтвердження операцій	39	0,8%	0,02	38	87,2%	12,8%
Податкова звітність і декларування	17	0,3%	0,00	17	82,4%	17,6%
Реальність господарських операцій	10	0,2%	90,02	10	62,5%	37,5%
Бухгалтерський облік, фінансовий результат і податкові коригування	6	0,1%	87,84	5	33,3%	66,7%
Валютний контроль і зовнішньоекономічні розрахунки	3	0,1%	0,82	3	0,0%	100,0%
Реєстрація та блокування ПН/РК	2	0,0%	6,15	2	50,0%	50,0%
Виплати фізичним особам і обов'язки податкового агента	2	0,0%	0,00	2	100,0%	0,0%
База оподаткування, оцінка та пільги	1	0,0%	0,00	1	100,0%	0,0%
Майнові, рентні, екологічні та інші платежі	**395**	**7,7%**	**15 364,36**	**323**	**57,4%**	**42,6%**
Штрафні санкції та пеня	157	3,1%	664,21	156	55,5%	44,5%
База оподаткування, оцінка та пільги	91	1,8%	13 377,23	85	70,6%	29,4%
Податковий борг, стягнення та забезпечувальні заходи	80	1,6%	756,13	80	31,6%	68,4%
Податкове адміністрування та розрахунки з бюджетом	24	0,5%	8,08	24	81,8%	18,2%
Бухгалтерський облік, фінансовий результат і податкові коригування	11	0,2%	545,76	11	81,8%	18,2%
Воєнний стан, форс-мажор та спеціальні обмеження	11	0,2%	0,87	11	45,5%	54,5%
Податкова звітність і декларування	10	0,2%	11,29	10	88,9%	11,1%
Податкові перевірки та оформлення їх результатів	4	0,1%	0,00	4	75,0%	25,0%
Первинні документи та підтвердження операцій	4	0,1%	0,79	4	75,0%	25,0%
Оскарження та судові процедури	3	0,1%	0,00	3	66,7%	33,3%
Податок на прибуток підприємств	**381**	**7,4%**	**61 732,89**	**337**	**71,8%**	**28,2%**
Бухгалтерський облік, фінансовий результат і податкові коригування	131	2,6%	14 657,69	111	77,2%	22,8%
Штрафні санкції та пеня	74	1,4%	8 520,39	74	56,9%	43,1%
Реальність господарських операцій	58	1,1%	2 363,54	58	80,4%	19,6%
Податкове адміністрування та розрахунки з бюджетом	46	0,9%	12 798,75	44	79,5%	20,5%

Продовження додатка Д

Податок / предмет спору	Епізодів, од.	Частка в усіх епізодах, %	Сума донарахувань, млн грн	Рішень, од.	Виграв платник (повністю або частково), %	Виграла ДПС, %
1	2	3	4	5	6	7
Податковий борг, стягнення та забезпечувальні заходи	21	0,4%	21 172,39	21	50,0%	50,0%
Оскарження та судові процедури	17	0,3%	486,44	17	50,0%	50,0%
Воєнний стан, форс-мажор та спеціальні обмеження	11	0,2%	63,80	11	81,8%	18,2%
База оподаткування, оцінка та пільги	9	0,2%	1 540,16	9	80,0%	20,0%
Податкові перевірки та оформлення їх результатів	5	0,1%	69,92	5	100,0%	0,0%
Виплати фізичним особам і обов'язки податкового агента	4	0,1%	13,28	4	75,0%	25,0%
Податкова звітність і декларування	3	0,1%	0,00	3	100,0%	0,0%
Первинні документи та підтвердження операцій	2	0,0%	46,54	2	50,0%	50,0%
ТЦУ, ЗЕД та оподаткування нерезидентів	**380**	**7,4%**	**28 604,43**	**335**	**62,1%**	**37,9%**
Трансфертне ціноутворення та контрольовані операції	95	1,9%	18 015,04	95	49,5%	50,5%
Валютний контроль і зовнішньоекономічні розрахунки	74	1,4%	548,09	74	52,9%	47,1%
Операції з нерезидентами та міжнародне оподаткування	73	1,4%	7 857,50	73	67,7%	32,3%
Реальність господарських операцій	30	0,6%	583,09	30	86,2%	13,8%
Митна вартість та ввізні платежі	24	0,5%	82,50	24	73,9%	26,1%
Воєнний стан, форс-мажор та спеціальні обмеження	24	0,5%	0,82	24	66,7%	33,3%
Податкова звітність і декларування	15	0,3%	0,50	15	26,7%	73,3%
Оскарження та судові процедури	14	0,3%	411,14	14	85,7%	14,3%
Бухгалтерський облік, фінансовий результат і податкові коригування	9	0,2%	997,11	9	66,7%	33,3%
Податкові перевірки та оформлення їх результатів	6	0,1%	0,29	6	60,0%	40,0%
Штрафні санкції та пеня	5	0,1%	54,31	5	100,0%	0,0%
База оподаткування, оцінка та пільги	5	0,1%	54,04	5	100,0%	0,0%
Податкове адміністрування та розрахунки з бюджетом	4	0,1%	0,00	4	100,0%	0,0%
РРО/ПРРО та розрахункові операції	2	0,0%	0,00	2	50,0%	50,0%
РРО/ПРРО та розрахункові операції	**268**	**5,2%**	**2 612,21**	**236**	**66,8%**	**33,2%**
РРО/ПРРО та розрахункові операції	142	2,8%	113,27	142	75,0%	25,0%
Торгівля, ліцензування та обіг підакцизних товарів	59	1,2%	6,38	59	27,6%	72,4%
Штрафні санкції та пеня	19	0,4%	215,08	19	64,7%	35,3%
Первинні документи та підтвердження операцій	18	0,4%	2 064,14	18	82,4%	17,6%
Податкові перевірки та оформлення їх результатів	14	0,3%	12,82	14	100,0%	0,0%
Оскарження та судові процедури	9	0,2%	126,85	9	100,0%	0,0%
Бухгалтерський облік, фінансовий результат і податкові коригування	4	0,1%	73,67	4	100,0%	0,0%
Податковий борг, стягнення та забезпечувальні заходи	2	0,0%	0,00	2	100,0%	0,0%
Податкове адміністрування та розрахунки з бюджетом	1	0,0%	0,00	1	100,0%	0,0%
ЄСВ, ПДФО та військовий збір	**202**	**3,9%**	**1 216,48**	**161**	**69,9%**	**30,1%**
Штрафні санкції та пеня	83	1,6%	952,23	75	56,2%	43,8%
Виплати фізичним особам і обов'язки податкового агента	54	1,1%	63,69	52	82,0%	18,0%
Податкове адміністрування та розрахунки з бюджетом	17	0,3%	0,00	17	93,8%	6,2%
База оподаткування, оцінка та пільги	17	0,3%	1,17	17	94,1%	5,9%
Податкові перевірки та оформлення їх результатів	10	0,2%	2,11	10	50,0%	50,0%
Оскарження та судові процедури	9	0,2%	0,00	9	87,5%	12,5%
Податковий борг, стягнення та забезпечувальні заходи	9	0,2%	197,27	9	44,4%	55,6%
Податкова звітність і декларування	2	0,0%	0,01	2	100,0%	0,0%
Воєнний стан, форс-мажор та спеціальні обмеження	1	0,0%	0,00	1	0,0%	100,0%
Не визначено	**75**	**1,5%**	**0,00**	**75**	**79,2%**	**20,8%**
Не визначено	75	1,5%	0,00	75	79,2%	20,8%
Усього	**5 117**	**100,0%**	**177 903,35**	**3 809**	**70,3%**	**29,7%**

Джерело: розраховано автором на основі даних Єдиного державного реєстру судових рішень за 2023–2026 рр.

Додаток Е

Матриця податкової вразливості великих платників податків: бальна оцінка за напрямами оподаткування та предметами спорів

Поєднує вимір ex ante (консультаційний канал – ІПК) та ex post (судовий канал – епізоди спорів). Бал 1 – мінімальна, 5 – максимальна вразливість.

Таблиця Е.1. Шкала оцінювання критеріїв вразливості

Критерій і показник	Код	Канал	Залежність	Вага	Межа 1|2 бали	Межа 2|3 бали	Межа 3|4 бали	Межа 4|5 балів
Обсяг консультаційного попиту: кількість ІПК за напрямом, од.	К1	ІПК	↑	15%	370	698	1 568	3 601
Проблемність консультацій: частка ІПК з відмовою (повною або частковою)	К2	ІПК	↑	25%	12,8%	16,2%	22,2%	23,5%
Інституційна невизначеність: частка ІПК з перенаправленням / поза компетенцією ДПС	К3	ІПК	↑	10%	6,4%	7,9%	8,9%	11,8%
Частота судових спорів: кількість судових епізодів за напрямом, од.	К4	Суд	↑	20%	233	280	305	591
Результативність оскарження: коефіцієнт судового захисту платника	К5	Суд	↓	30%	60,3%	60,7%	62,5%	65,9%
Частота спорів за предметом у межах напряму (табл. Е.3), од.	К4*	Суд	↑	як К4	3	7	23	55
Результативність оскарження за предметом у межах напряму (табл. Е.3)	К5*	Суд	↓	як К5	50,0%	64,7%	71,4%	79,2%
Сума ваг (контроль = 100 %)				**100%**				
Межа рівня «Високий» (інтегральний бал ≥)				3,50				
Межа рівня «Підвищений» (інтегральний бал ≥)				2,75				
Межа рівня «Помірний» (нижче – «Низький»)				2,00				
Мін. епізодів з визначеним результатом для К5* (інакше застосовується К5 напряму)				5				

Межі – квінтилі (20/40/60/80-й перцентилі) розподілу показника за напрямами (К1–К5) або за непорожніми клітинками табл. Е.3 (К4, К5*). Бал = 1 + кількість меж, яких показник досягає (↑) або не досягає (↓). Межі та ваги можна замінити експертними значеннями. Інтегральний бал = Σ(вага × бал).*

Таблиця Е.2. Бальна оцінка вразливості за напрямами оподаткування (впорядковано за інтегральним балом)

Напрям оподаткування	ІПК, од.	К1	Пробл. ІПК	К2	Частка перенаправлень	К3	Судові епізоди, од.	К4	Коеф. судового захисту	К5	Інтегр. бал	Рівень вразливості
ПДВ	13 531	5	38,7%	5	16,5%	5	1 430	5	70,1%	1	**3,80**	**Високий**
ТЦУ, ЗЕД, нерезиденти	305	1	23,9%	5	9,2%	4	290	3	60,7%	4	**3,60**	**Високий**
Майнові та інші платежі	1 094	3	22,0%	3	6,6%	2	281	3	53,9%	5	**3,50**	**Високий**
ПДФО, ВЗ, ЄСВ	3 464	4	22,7%	4	13,5%	5	147	1	62,1%	3	3,20	Підвищений
Процедурні питання	206	1	13,6%	2	8,3%	3	364	4	60,7%	4	2,95	Підвищений
Податок на прибуток	3 693	5	16,8%	3	6,3%	1	276	2	63,7%	2	2,60	Помірний
РРО/ПРРО	468	2	10,5%	1	3,6%	1	204	1	60,0%	5	2,35	Помірний
Акциз і ліцензування	756	3	12,3%	1	8,9%	3	742	5	67,4%	1	2,30	Помірний
Усі напрями	**23 517**		**30,3%**		**13,4%**		**3 734**		**65,4%**			

Таблиця Е.3. Деталізована матриця вразливості: предмет спору × напрям оподаткування (інтегральний бал 1–5)

Предмет спору	Епізодів, од.	Коеф. судового захисту	ПДВ	ТЦУ, ЗЕД, нерезиденти	Майнові та інші платежі	ПДФО, ВЗ, ЄСВ	Процедурні питання	Податок на прибуток	РРО/ПРРО	Акциз і ліцензування
Інтегральний бал напряму (табл. Е.2)	**3 734**	**65,4%**	**3,8**	**3,6**	**3,5**	**3,2**	**2,95**	**2,6**	**2,35**	**2,3**
Штрафні санкції та пеня	551	53,5%	**4,7**	3,4	**3,6**	**4,6**	2,95	**4,1**	1,35	3,2
Реальність господарських операцій	529	83,9%	**3,8**	2,9			2,55	3,0		1,7
Торгівля, ліцензування та обіг підакцизних товарів	527	63,4%							3,15	2,9
Податковий борг, стягнення та забезпечувальні заходи	314	33,6%	**5,0**		**3,9**	**4,2**	3,15	3,4	2,35	1,7
Оскарження та судові процедури	286	70,0%	**3,8**	3,3	3,1	**3,6**	3,15	3,4	1,55	2,4
ПДВ: податковий кредит, відшкодування та зобов'язання	265	79,9%	**3,8**							
РРО/ПРРО та розрахункові операції	167	72,3%							2,55	2,4
Податкові перевірки та оформлення їх результатів	158	65,8%	**4,2**	3,4	3,1	**4,2**	2,95	2,6	1,55	3,0
Бухгалтерський облік, фінансовий результат і податкові коригування	151	67,1%	**4,4**	**3,9**	3,3		2,35	**3,5**	2,35	1,5

Продовження додатка Е

Предмет спору	Епізодів, од.	Коеф. судового захисту	ПДВ	ТЦУ, ЗЕД, нерезиденти	Майнові та інші платежі	ПДФО, ВЗ, ЄСВ	Процедурні питання	Податок на прибуток	РРО/ПРРО	Акциз і ліцензування
Податкове адміністрування та розрахунки з бюджетом	150	72,3%	**3,7**	3,4	2,6	3,0	2,65	3,3	2,35	1,9
База оподаткування, оцінка та пільги	124	74,1%	**3,9**	3,4	3,3	3,0	2,35	2,6		1,7
Воєнний стан, форс-мажор та спеціальні обмеження	101	73,7%	**3,9**	3,0	2,6		1,85	2,5		3,0
Реєстрація та блокування ПН/РК	88	65,1%	**4,4**				2,35			
Валютний контроль і зовнішньоекономічні розрахунки	65	49,2%		**4,0**			2,35			
Операції з нерезидентами та міжнародне оподаткування	60	61,3%		**4,0**						
Трансфертне ціноутворення та контрольовані операції	55	44,3%		**4,3**						
Податкова звітність і декларування	43	73,2%	**4,0**	3,2	2,6		2,55	2,6		2,2
Виплати фізичним особам і обов’язки податкового агента	34	76,6%				**3,5**		2,6		
Митна вартість та ввізні платежі	34	81,2%	3,4	3,2						1,7
Первинні документи та підтвердження операцій	32	58,1%	**4,3**		3,3		2,55	2,4	2,55	2,6

Примітки:

1. Напівжирним шрифтом у табл. Е.2–Е.3 виділено інтегральні бали рівня «Високий» (≥ 3,50); рівні: підвищений ≥ 2,75, помірний ≥ 2,00, нижче – низький (межі – табл. Е.1). Порожня клітинка – спорів за предметом у межах напряму не виявлено.
2. Бал клітинки табл. Е.3 = К1–К3 напряму (консультаційний вимір) + К4* і К5* предмета спору (судовий вимір) з вагами табл. Е.1; за вибірки меншої за мінімум (табл. Е.1) показник К5* замінено на К5 напряму.
3. Джерела: реєстр ІПК і відмов ДПС, база проаналізованих судових епізодів великих платників податків.